



**DETRAN PR**

DEPARTAMENTO DE TRÂNSITO DO PARANÁ

---

ANUÁRIO  
ESTATÍSTICO  
**2020**

---



**DETRAN PR**  
DEPARTAMENTO DE TRÂNSITO DO PARANÁ



CARLOS MASSA RATINHO JR

**GOVERNADOR**

GUTO SILVA

**SECRETÁRIO CHEFE CASA CIVIL**

WAGNER MESQUITA DE OLIVEIRA

**DIRETOR GERAL DO DEPARTAMENTO DE TRÂNSITO**

**ELABORAÇÃO**

**ASSESSORIA DE PLANEJAMENTO**

*FELIX BOCHNIA FILHO*

**EQUIPE TÉCNICA**

*ARIETE DE FREITAS  
CAROLINE ANDREATTA*

**APOIO TÉCNICO**

*ULISSES ANDRETTA NETO*

**PRODUÇÃO DA CAPA**

*ASSESSORIA DE COMUNICAÇÃO*

## **Apresentação**

O anuário estatístico apresenta estudos importantes que colaboram com planejamento, coleta de dados, organização de informações, análise, interpretação e divulgação de resultados. Para o Departamento de Trânsito do Paraná, em especial, também auxilia para mostrar como políticas públicas podem resultar em melhorias para a mobilidade urbana, obras de infraestrutura, campanhas educativas e ações de grande impacto na comunidade. Este levantamento reúne o trabalho de instituições e entidades que contribuem para dar continuidade ao registro do trânsito paranaense, e tem a intenção de fornecer uma variada gama de dados e indicadores que ajudem a entender a realidade do tráfego paranaense. Por isso, o Governo do Paraná trabalha e investe em educação para o trânsito, projetos de sinalização viária e aquisição de equipamentos de fiscalização e segurança.

Sem dados consistentes, a compreensão sobre o tema é equivocada e a solução de problemas fica ainda mais difícil. A preocupação primordial do Detran Paraná, ao lançar mais uma edição do Anuário Estatístico de Trânsito, é a confiabilidade dos dados reunidos. Esta publicação pode contribuir para o trabalho dos gestores públicos, pesquisadores, estudantes e para o conhecimento da população em geral. O material é disponibilizado no site da instituição para manter a transparência dos serviços prestados no Estado do Paraná com agilidade, eficiência e qualidade ao cidadão.

Boa Leitura!

## SUMÁRIO

RELAÇÃO DAS CIRETRANS E MUNICÍPIOS JURISDICIONADOS .....	07
----------------------------------------------------------	----

### FROTA DE VEÍCULOS

FROTA DE VEÍCULOS CADASTRADOS POR TIPO, CIRETRANS E MUNICÍPIOS, PARANÁ 2020 .....	17
EVOLUÇÃO DA FROTA DE VEÍCULOS CADASTRADOS POR MUNICÍPIOS, PARANÁ - 2016/2020 .....	33
PERFIL DA FROTA CADASTRADA / LICENCIADAS POR MUNICÍPIOS, PARANÁ 2020.....	41
EVOLUÇÃO MENSAL DA FROTA DE VEÍCULOS, PARANÁ - 2020.....	50
EVOLUÇÃO DA FROTA DE VEÍCULOS, PARANÁ - 2011/2020 .....	50
EVOLUÇÃO DA FROTA DE VEÍCULOS POR ORIGEM, PARANÁ - 2011/2020 .....	51
EVOLUÇÃO DA FROTA DE VEÍCULOS POR TIPO, PARANÁ - 2013/2020 .....	52
GRÁFICO DA EVOLUÇÃO DA FROTA DE VEÍCULOS, PARANÁ - 2013 /2020 .....	53
EVOLUÇÃO DA FROTA DE VEÍCULOS POR TIPO, CURITIBA - 2013 /2020 .....	54
GRÁFICO DA EVOLUÇÃO DA FROTA DE VEÍCULOS, CURITIBA - 2013 /2020 .....	55
FROTA DE VEÍCULOS CADASTRADOS POR TIPO DE COMBUSTÍVEL, PARANÁ - 2015/2020 .....	56
FROTA DE VEÍCULOS CADASTRADOS POR CATEGORIA, PARANÁ - 2020.....	56
FROTA DE VEÍCULOS CADASTRADOS POR ESPÉCIE, PARANÁ - 2020 .....	56
IDADE DA FROTA DE VEÍCULOS CADASTRADOS, PARANÁ - 2015/2020 .....	57
FROTA DE VEÍCULOS CADASTRADOS, CURITIBA, REGIÃO METROPOLITANA E LITORAL, PARANÁ - 2016/2020 .....	58
ÍNDICE DE MOTORIZAÇÃO, PARANÁ - 2011 /2020 .....	59
ÍNDICE DE MOTORIZAÇÃO, CURITIBA - 2011 /2020 .....	59
PROCESSOS DEFERIDOS DE VEÍCULOS SEGUNDO AS CIRETRANS, PARANÁ - 2018 /2020 .....	60
PROCESSOS DEFERIDOS DE VEÍCULOS POR MOTIVOS, MENSAL, PARANÁ - 2020 .....	63
PROCESSOS DEFERIDOS DE VEÍCULOS POR MOTIVOS, PARANÁ - 2015 / 2020 .....	64
LEILÕES DE VEÍCULOS, NA CONDIÇÃO DE SUCATA E CIRCULAÇÃO, DETRAN, PARANÁ - 2020 .....	65
LEILÃO DE VEÍCULOS - 2017/2020 .....	65

### ACIDENTES DE TRÂNSITO

ACIDENTES DE TRÂNSITO, PARANÁ - 2015/2020 .....	67
GRÁFICO DE ACIDENTES DE TRÂNSITO COM VÍTIMAS, PARANÁ - 2015/2020 .....	67
ACIDENTES DE TRÂNSITO, CURITIBA - 2015 /2020 .....	68
GRÁFICO DE ACIDENTES DE TRÂNSITO COM VÍTIMAS, CURITIBA - 2015/2020 .....	68
ACIDENTES DE TRÂNSITO COM VÍTIMAS, POR NATUREZA, PERÍODO E ÁREA, PARANÁ - 2020.....	69
GRÁFICO DE ACIDENTES DE TRÂNSITO COM VÍTIMAS, POR NATUREZA, PARANÁ - 2020.....	69
ACIDENTES DE TRÂNSITO NAS VIAS URBANAS POR MUNICÍPIOS, PARANÁ - 2020 .....	70
ACIDENTES DE TRÂNSITO COM VÍTIMAS, POR NATUREZA E PERÍODO, PARANÁ - 2015/2020 .....	77
ACIDENTES DE TRÂNSITO, FERIDOS E MORTOS, POR LOCALIZAÇÃO, PARANÁ - 2019 /2020 .....	78
GRÁFICO DE ACIDENTES DE TRÂNSITO POR LOCALIZAÇÃO, PARANÁ - 2019 /2020 .....	78
VEÍCULOS ENVOLVIDOS EM ACIDENTES DE TRÂNSITO COM VÍTIMAS, POR TIPO, NAS VIAS URBANAS E RODOVIAS, PARANÁ - 2020 .....	79
GRÁFICO DE VEÍCULOS ENVOLVIDOS EM ACIDENTES DE TRÂNSITO COM VÍTIMAS, POR LOCALIZAÇÃO PARANÁ - 2020.....	79
VEÍCULOS ENVOLVIDOS EM ACIDENTES COM VÍTIMAS, POR TIPO E LOCALIZAÇÃO, PARANÁ - 2020.....	80
VEÍCULOS ENVOLVIDOS EM ACIDENTES COM VÍTIMAS, POR TIPO, PARANÁ - 2015/2020 .....	80
CONDUTORES ENVOLVIDOS EM ACIDENTES DE TRÂNSITO COM VÍTIMAS, POR LOCALIZAÇÃO, CATEGORIA, FAIXA ETÁRIA E GÊNERO, PARANÁ - 2020.....	81
GRÁFICO DE CONDUTORES ENVOLVIDOS EM ACIDENTES POR FAIXA ETÁRIA, PARANÁ - 2020 .....	81
CONDUTORES ENVOLVIDOS EM ACIDENTES DE TRÂNSITO COM VÍTIMAS, POR CATEGORIA E FAIXA ETÁRIA PARANÁ - 2015/2020.....	82
VÍTIMAS FATAIS EM ACIDENTES DE TRÂNSITO, POR LOCALIZAÇÃO, GÊNERO, FAIXA ETÁRIA E TIPO PARANÁ - 2020.....	83
VÍTIMAS FATAIS EM ACIDENTES DE TRÂNSITO, POR GÊNERO, FAIXA ETÁRIA E TIPO, PARANÁ - 2018/2020 .....	84
GRÁFICO DE VÍTIMAS FATAIS EM ACIDENTES DE TRÂNSITO, PARANÁ - 2018/2020, .....	84
VÍTIMAS NÃO FATAIS EM ACIDENTES DE TRÂNSITO, POR LOCALIZAÇÃO, GÊNERO, FAIXA ETÁRIA E TIPO, PARANÁ - 2020 .....	85

## SUMÁRIO

GRÁFICO DE VÍTIMAS NÃO FATAIS EM ACIDENTES DE TRÂNSITO, POR TIPO, PARANÁ - 2020 .....	85
VÍTIMAS NÃO FATAIS EM ACIDENTES DE TRÂNSITO, POR GÊNERO, FAIXA ETÁRIA E TIPO, PARANÁ 2018/2020 .....	86
GRÁFICO DE VÍTIMAS NÃO FATAIS EM ACIDENTES DE TRÂNSITO, PARANÁ - 2018/2020 .....	86
VÍTIMAS EM ACIDENTES DE TRÂNSITO POR TIPO, PARANÁ - 2020 .....	87
GRÁFICO DE VÍTIMAS FATAIS EM ACIDENTES DE TRÂNSITO POR TIPO, PARANÁ - 2020 .....	87
GRÁFICO DE VÍTIMAS NÃO FATAIS EM ACIDENTES DE TRÂNSITO POR TIPO, PARANÁ - 2020 .....	87
VÍTIMAS EM ACIDENTES DE TRÂNSITO POR FAIXA ETÁRIA, PARANÁ - 2020.....	88
GRÁFICO DE VÍTIMAS FATAIS EM ACIDENTES DE TRÂNSITO POR FAIXA ETÁRIA, PARANÁ - 2020 .....	88
GRÁFICO DE VÍTIMAS NÃO FATAIS EM ACIDENTES DE TRÂNSITO POR FAIXA ETÁRIA, PARANÁ - 2020 .....	88
VÍTIMAS DE ACIDENTES DE TRÂNSITO MENSAL, POR LOCALIZAÇÃO E TIPO, PARANÁ - 2020 .....	89
VÍTIMAS DE ACIDENTES DE TRÂNSITO, PARANÁ - 2015/2020 .....	90
GRÁFICO DE VÍTIMAS FATAIS EM ACIDENTES DE TRÂNSITO, PARANÁ - 2015/2020 .....	91
GRÁFICO DE VÍTIMAS NÃO FATAIS EM ACIDENTES DE TRÂNSITO, PARANÁ - 2015/2020 .....	91
VÍTIMAS NÃO FATAIS EM ACIDENTES DE TRÂNSITO POR 10.000 HABITANTES, PARANÁ - 2015/2020 .....	92
GRÁFICO VÍTIMAS NÃO FATAIS EM ACIDENTES DE TRÂNSITO POR 10.000 HABITANTES, PARANÁ - 2015/2020 .....	92
MORTES EM ACIDENTES DE TRÂNSITO POR 100.000 HABITANTES, PARANÁ - 2015/2020 .....	93
GRÁFICO MORTOS EM ACIDENTES DE TRÂNSITO POR 100.000 HABITANTES, PARANÁ - 2015/2020 .....	93

## CARTEIRA NACIONAL DE HABILITAÇÃO

EXAMES REALIZADOS, TEÓRICOS E PRÁTICOS POR CIRETRANS, PARANÁ - 2020 .....	95
EXPEDIÇÃO DE PROCESSOS CONCLUÍDOS NA ÁREA DE HABILITAÇÃO CNH, POR CIRETRAN, PARANÁ - 2020 .....	99
EXPEDIÇÃO DE PROCESSOS NA ÁREA DE HABILITAÇÃO, PARANÁ - 2015/2020 .....	103
GRÁFICO DE EXPEDIÇÃO DE 1ª HABILITAÇÃO (PERMISSÃO), PARANÁ - 2014/2020.....	104
CONDUTORES CADASTRADOS POR CATEGORIA, FAIXA ETÁRIA E GÊNERO, PARANÁ - 2020 .....	105
CONDUTORES CADASTRADOS POR CATEGORIA E GÊNERO, PARANÁ - 2019/2020, .....	106
GRÁFICO DE CONDUTORES CADASTRADOS POR GÊNERO, PARANÁ - 2019/2020 .....	106
CONDUTORES ATIVOS CADASTRADOS, PARANÁ - 2016/2020.....	107
GRÁFICO DE CONDUTORES ATIVOS CADASTRADOS, PARANÁ - 2016/2020 .....	107
CARTEIRA NACIONAL DE HABILITAÇÃO ENTREGUES POR GÊNERO E FAIXA ETÁRIA, PARANÁ - 2017/2020 .....	108
GRÁFICO DE CNH'S ENTREGUES POR GÊNERO, PARANÁ - 2018/2020.....	108
CARTEIRA NACIONAL DE HABILITAÇÃO ENTREGUES POR GÊNERO E FAIXA ETÁRIA, CURITIBA - 2017/2020 .....	109
GRÁFICO DE CNH'S ENTREGUES, POR GÊNERO, CURITIBA - 2018/2020 .....	109
SUSPENSÃO DO DIREITO DE DIRIGIR POR TIPO, FAIXA ETÁRIA E GÊNERO, PARANÁ - 2020 .....	110
GRÁFICO SUSPENSÃO DO DIREITO DE DIRIGIR PROPORÇÃO POR FAIXA ETÁRIA E GÊNERO, PARANÁ - 2020.....	110
INFRAÇÕES QUE GERARAM SUSPENSÃO DIRETA DO DIREITO DE DIRIGIR - PARANÁ - 2020 .....	111
INFRAÇÕES QUE GERARAM SUSPENSÃO DO DIREITO DE DIRIGIR, POR 20 PONTOS, PARANÁ - 2020 .....	112
SUSPENSÃO DO DIREITO DE DIRIGIR, PARANÁ - 2017/2020 .....	113
GRÁFICO DE SUSPENSÃO DO DIREITO DE DIRIGIR, POR TIPO, PARANÁ - 2017/2020.....	113
INFRAÇÕES QUE GERARAM CASSAÇÃO DO DIREITO DE DIRIGIR POR REINCIDÊNCIA, PARANÁ - 2020 .....	114
INFRAÇÕES QUE GERARAM CASSAÇÃO DO DIREITO DE DIRIGIR COM CNH SUSPENSA, PARANÁ - 2020 .....	114
CASSAÇÃO DO DIREITO DE DIRIGIR. PERFIL DOS INFRATORES POR TIPO, FAIXA ETÁRIA E GÊNERO, PARANÁ - 2020 .....	115
GRÁFICO PERFIL DOS INFRATORES POR FAIXA ETÁRIA E GÊNERO, PARANÁ - 2020 .....	115

## INFRAÇÕES

INFRAÇÕES DE TRÂNSITO AUTUADAS TODAS AS COMPETÊNCIAS, PARANÁ - 2020.....	117
GRÁFICO DE INFRAÇÕES DE TRÂNSITO AUTUADAS, PARANÁ - 2020 .....	117
INFRAÇÕES DE TRÂNSITO AUTUADAS POR CATEGORIA, COMPETÊNCIA DETRAN, PARANÁ - 2020 .....	118
GRÁFICO DE INFRAÇÕES DE TRÂNSITO AUTUADAS COMPETÊNCIA DETRAN, PARANÁ - 2020.....	118
INFRAÇÕES DE TRÂNSITO AUTUADAS TODAS AS COMPETÊNCIAS POR MÊS E CATEGORIA, CURITIBA - 2020 .....	119
GRÁFICO DS INFRAÇÕES DE TRÂNSITO AUTUADAS TODAS AS COMPETÊNCIAS, CURITIBA - 2020 .....	119
INFRAÇÕES DE TRÂNSITO AUTUADAS TODAS AS COMPETÊNCIAS, PARANÁ - 2020.....	120
INFRAÇÕES DE TRÂNSITO AUTUADAS TODAS AS COMPETÊNCIAS, PARANÁ - 2015/2020 .....	131
GRÁFICO DAS INFRAÇÕES DE TRÂNSITO AUTUADAS TODAS AS COMPETÊNCIAS, PARANÁ - 2015/2020.....	131

## RELAÇÃO DE CIRETRANS E MUNICÍPIOS JURISDICIONADOS

CIRETRANS		MUNICÍPIOS JURISDICIONADOS
1	CURITIBA	ADRIANÓPOLIS ALMIRANTE TAMANDARÉ BOCAIÚVA DO SUL CAMPINA GRANDE DO SUL CERRO AZUL COLOMBO - POSTO AVANÇADO CURITIBA - TARUMÃ CURITIBA - POSTO VILA HAUER CURITIBA - POSTO JOÃO NEGRÃO (DESATIVADO) DOUTOR ULISSES FAZENDA RIO GRANDE ITAPERUÇU MANDIRITUBA PINHAIS PIRAQUARA QUATROS BARRAS RIO BRANCO DO SUL - POSTO AVANÇADO TUNAS DO PARANÁ
2	PONTA GROSSA	IPIRANGA PALMEIRA PONTA GROSSA
3	PARANAGUÁ	ANTONINA GUARAQUEÇABA MATINHOS MORRETES PARANAGUÁ PONTAL DO PARANÁ
4	UNIÃO DA VITÓRIA	BITURUNA (INATIVO) CRUZ MACHADO GENERAL CARNEIRO MALLET (INATIVO) PAULA FREITAS PAULO FRONTIN (INATIVO) PORTO VITÓRIA UNIÃO DA VITÓRIA
5	PATO BRANCO	BOM SUCESSO DO SUL (INATIVO) ITAPEJARA DO OESTE (INATIVO) PATO BRANCO VITORINO (INATIVO)
6	GUARAPUAVA	CAMPINA DO SIMÃO CANDÓI GUARAPUAVA PINHÃO TURVO (INATIVO) GOIOIXIM

FONTE: DETRAN PR - NUD - Núcleo de Unidades Descentralizadas

Continua

## RELAÇÃO DE CIRETRANS E MUNICÍPIOS JURISDICIONADOS

CIRETRANS		MUNICÍPIOS JURISDICIONADOS
7	CASCADEL	BRAGANEY CASCADEL CORBÉLIA IGUATU LINDOESTE SANTA TEREZA DO OESTE
8	CAMPO MOURÃO	ARARUNA (INATIVO) CAMPO MOURÃO FAROL IRETAMA LUIZIANA (INATIVO) MAMBORÊ (INATIVO) PEABIRU (INATIVO) RONCADOR
9	CRUZEIRO DO OESTE	CRUZEIRO DO OESTE MARILUZ TAPEJARA TUNEIRAS DO OESTE (INATIVO)
10	JACAREZINHO	JACAREZINHO
11	CORNÉLIO PROCÓPIO	CONGONHINHAS CORNÉLIO PROCÓPIO NOVA FÁTIMA SANTO ANTÔNIO DO PARAÍSO SANTA MARIANA (INATIVO) URAI (INATIVO)
12	LONDRINA	LONDRINA LONDRINA - POSTO AVANÇADO TAMARANA
13	MARINGÁ	DOUTOR CAMARGO FLORESTA IVATUBA MANDAGUAÇU MARINGÁ OURIZONA PAIÇANDU SÃO JORGE DO IVAÍ (INATIVO)
14	PARANAÍ	AMAIPORÃ (INATIVO) GUAIRAÇÁ MIRADOR NOVA ALIANÇA DO IVAÍ PARAÍSO DO NORTE (INATIVO) PARANAÍ SANTO ANTÔNIO DA CAIUÁ SÃO JOÃO DO CAIUÁ (INATIVO) TAMBOARA TERRA RICA
15	APUCARANA	APUCARANA

FONTE: DETRAN PR - NUD - Núcleo de Unidades Descentralizadas

Continua



## RELAÇÃO DE CIRETRANS E MUNICÍPIOS JURISDICIONADOS

CIRETRANS		MUNICÍPIOS JURISDICIONADOS
16	FOZ DO IGUAÇU	FOZ DO IGUAÇU SANTA TEREZINHA DO ITAIPU (INATIVO)
17	ARAPONGAS	ARAPONGAS SABÁUDIA (INATIVO)
18	NOVA ESPERANÇA	ALTO PARANÁ ATALAIA CRUZEIRO DO SUL FLORAÍ FLÓRIDA INAJÁ NOVA ESPERANÇA PARANACITY PRESIDENTE CASTELO BRANCO SÃO CARLOS DO IVAÍ UNIFLOR
19	ASSAÍ	ASSAÍ NOVA AMÉRICA DA COLINA NOVA SANTA BÁRBARA SANTA CECÍLIA DO PAVÃO SÃO JERÔNIMO DA SERRA SÃO SEBASTIÃO DA AMOREIRA
20	UMUARAMA	ALTO PIQUIRI (INATIVO) DOURADINA MARIA HELENA PEROBAL UMUARAMA XAMBRÊ
21	IRATI	FERNANDES PINHEIRO INÁCIO MARTINS (INATIVO) IRATI REBOUÇAS (INATIVO) RIO AZUL (INATIVO) TEIXEIRA SOARES
22	BANDEIRANTES	ABATIÁ (INATIVO) BANDEIRANTES ITAMBARACÁ (INATIVO) SANTA AMÉLIA (INATIVO)
23	PORECATU	FLORESTÓPOLIS MIRASELVA PORECATU PRADO FERREIRA
24	TELÊMACO BORBA	IMBAÚ ORTIGUEIRA TELÊMACO BORBA TIBAGI

FONTE: DETRAN PR - NUD - Núcleo de Unidades Descentralizadas

Continua

## RELAÇÃO DE CIRETRANS E MUNICÍPIOS JURISDICIONADOS

CIRETRANS		MUNICÍPIOS JURISDICIONADOS
25	GOIOERÊ	BOA ESPERANÇA GOIOERÊ JANIÓPOLIS MOREIRA SALES QUARTO CENTENÁRIO RANCHO ALEGRE DO OESTE
26	CIANORTE	CIANORTE JAPURÁ JUSSARA SÃO TOMÉ
27	IBAITI	CONSELHEIRO MAIRINCK CURIÚVA FIGUEIRA IBAITI JABOTI JAPIRA PINHALÃO (INATIVO) SAPOPEMA VENTANIA
28	LOANDA	LOANDA PORTO RICO SÃO PEDRO DO PARANÁ
29	RIO NEGRO	CAMPO DO TENENTE (INATIVO) PIÊN (INATIVO) QUITANDINHA RIO NEGRO
30	FRANCISCO BELTRÃO	ENÉAS MARQUES (INATIVO) FRANCISCO BELTRÃO MANFRINÓPOLIS MARMELEIRO (INATIVO) NOVA ESPERANÇA DO SUDOESTE RENASCENÇA (INATIVO)
31	DOIS VIZINHOS	BOA ESPERANÇA DO IGUAÇU CRUZEIRO DO IGUAÇU DOIS VIZINHOS SÃO JORGE DO OESTE (INATIVO) VERÊ (INATIVO)
32	SANTA ISABEL DO OESTE	AMPÉRE NOVA PRATA DO IGUAÇU (INATIVO) SALTO DO LONTRA SANTA ISABEL DO OESTE
33	MEDIANEIRA	ITAIPULÂNDIA MEDIANEIRA MISSAL (INATIVO) SÃO MIGUEL DO IGUAÇU SERRANÓPOLIS DO IGUAÇU
34	TOLEDO	OURO VERDE DO OESTE SÃO PEDRO DO IGUAÇU TOLEDO

FONTE: DETRAN PR - NUD - Núcleo de Unidades Descentralizadas

Continua

## RELAÇÃO DE CIRETRANS E MUNICÍPIOS JURISDICIONADOS

CIRETRANS		MUNICÍPIOS JURISDICIONADOS
35	MAL. CÂNDIDO RONDON	ENTRE RIOS DO OESTE (INATIVO) MAL. CÂNDIDO RONDON MERCEDES NOVA SANTA ROSA PATO BRAGADO QUATRO PONTES
36	GUAÍRA	GUAÍRA TERRA ROXA (INATIVO)
37	UBIRATÃ	ALTAMIRA DO PARANÁ CAMPINA DA LAGOA JURANDA NOVA CANTU UBIRATÃ
38	IVAIPORÃ	ARAPUÃ ARIRANHAS DO IVAÍ CÂNDIDO DE ABREU GODOY MOREIRA IVAIPORÃ JARDIM ALEGRE LIDIANÓPOLIS LUNARDELLI MANOEL RIBAS SÃO JOÃO DO IVAÍ
39	ARAPOTI	ARAPOTI
40	CAMBARÁ	ANDIRÁ BARRA DO JACARÉ CAMBARÁ
41	ASSIS CHATEAUBRIAND	ASSIS CHATEAUBRIAND BRASILÂNDIA DO SUL FORMOSA DO OESTE JESUÍTAS TUPÃSSI
42	PALOTINA	MARIPÁ (INATIVO) PALOTINA
43	ROLÂNDIA	JAGUAPITÃ ROLÂNDIA
44	SANTO ANTÔNIO DA PLATINA	JUNDIAÍ DO SUL (INATIVO) RIBEIRÃO DO PINHAL (INATIVO) SANTO ANTÔNIO DA PLATINA
45	NOVA LONDRINA	DIAMANTE DO NORTE (INATIVO) ITAÚNA DO SUL MARILENA NOVA LONDRINA
46	CIDADE GUAÚCHA	CIDADE GUAÚCHA NOVA OLÍMPIA TAPIRA

FONTE: DETRAN PR - NUD - Núcleo de Unidades Descentralizadas

Continua

## RELAÇÃO DE CIRETRANS E MUNICÍPIOS JURISDICIONADOS

CIRETRANS		MUNICÍPIOS JURISDICIONADOS
47	JANDAIA DO SUL	BOM SUCESSO CAMBIRA JANDAIA DO SUL KALORÉ MARUMBI (INATIVO) NOVO ITACOLOMI SÃO PEDRO DO IVAÍ (INATIVO)
48	PITANGA	BOA VENTURA DE SÃO ROQUE LARANJAL MATO RICO NOVA TEBAS PALMITAL (INATIVO) PITANGA SANTA MARIA DO OESTE (INATIVO)
49	IPORÃ	CAFEZAL DO SUL FRANCISCO ALVES (INATIVO) IPORÃ
50	FAXINAL	BORRAZÓPOLIS CRUZMALTINA FAXINAL GRANDES RIOS MAUÁ DA SERRA (INATIVO) RIO BRANCO DO IVAÍ ROSÁRIO DO IVAÍ
51	CAMPO LARGO	BALSA NOVA CAMPO LARGO CAMPO MAGRO
52	RIO BRANCO DO SUL	DESATIVADA TEMPORARIAMENTE
53	LAPA	LAPA PORTO AMAZONAS
54	IMBITUVA	GUAMIRANGA IMBITUVA IVAÍ
55	PALMAS	CORONEL DOMINGOS SOARES (INATIVO) PALMAS
56	CASTRO	CASTRO PIRAÍ DO SUL
57	LARANJEIRAS DO SUL	CANTAGALO LARANJEIRAS DO SUL MARQUINHO NOVA LARANJEIRAS PORTO BARREIRO RIO BONITO DO IGUAÇU VIRMOND
58	RONDON	GUAPOREMA INDIANÓPOLIS RONDON SÃO MANOEL DO PARANÁ

FONTE: DETRAN PR - NUD - Núcleo de Unidades Descentralizadas

Continua

## RELAÇÃO DE CIRETRANS E MUNICÍPIOS JURISDICIONADOS

CIRETRANS		MUNICÍPIOS JURISDICIONADOS
59	SANTA ISABEL DO IVAÍ	PLANALTINA DO PARANÁ QUERÊNCIA DO NORTE (INATIVO) SANTA CRUZ DO MONTE CASTELO (INATIVO) SANTA ISABEL DO IVAÍ SANTA MÔNICA (INATIVO)
60	COLORADO	COLORADO ITAGUAJÉ JARDIM OLINDA LOBATO NOSSA SENHORA DAS GRAÇAS PARANAPOEMA SANTA INÊS SANTO INÁCIO
61	MATELÂNDIA	CÉU AZUL MATELÂNDIA RAMILÂNDIA VERA CRUZ DO OESTE
62	CORONEL VIVIDA	CORONEL VIVIDA HONÓRIO SERPA
63	CAPANEMA	CAPANEMA PÉROLA DO OESTE (INATIVO) PLANALTO (INATIVO)
64	BARRAÇÃO	BARRAÇÃO BOM JESUS DO SUL (INATIVO) FLOR DA SERRA DO SUL SALGADO FILHO (INATIVO)
65	ALTÔNIA	ALTÔNIA ESPERANÇA NOVA PÉROLA SÃO JORGE DO PATROCÍNIO
66	IBIPORÃ	IBIPORÃ JATAIZINHO
67	STO. ANTÔNIO DO SUDOESTE	BELA VISTA DA CAROBA PINHAL DE SÃO BENTO PRANCHITA (INATIVO) STO. ANTÔNIO DO SUDOESTE
68	ASTORGA	ÂNGULO ASTORGA IGUARAÇU (INATIVO) MUNHOZ DE MELO PITANGUEIRAS SANTA FÉ
69	SERTANÓPOLIS	PRIMEIRO DE MAIO SERTANÓPOLIS
70	BELA VISTA DO PARAÍSO	ALVORADA DO SUL BELA VISTA DO PARAÍSO

FONTE: DETRAN PR - NUD - Núcleo de Unidades Descentralizadas

Continua

## RELAÇÃO DE CIRETRANS E MUNICÍPIOS JURISDICIONADOS

CIRETRANS		MUNICÍPIOS JURISDICIONADOS
71	BARBOSA FERRAZ	BARBOSA FERRAZ CORUMBATAÍ DO SUL FÊNIX (INATIVO)
72	JOAQUIM TÁVORA	GUAPIRAMA JOAQUIM TÁVORA QUATINGÁ (INATIVO)
73	ARAUCÁRIA	ARAUCÁRIA CONTENDA (INATIVO)
74	GUARANIAÇU	CAMPO BONITO DIAMANTE DO SUL GUARANIAÇU
75	JAGUARIAÍVA	JAGUARIAÍVA SENGÉS (INATIVO)
76	CAMBÉ	CAMBÉ
77	CENTENÁRIO DO SUL	CAFEARA CENTENÁRIO DO SUL GUARACI LUPIONÓPOLIS
78	WENCESLAU BRAZ	SANTANA DO ITARARÉ SÃO JOSÉ DA BOA VISTA (INATIVO) WENCESLAU BRAZ
79	SÃO MATEUS DO SUL	ANTONIO OLINTO SÃO JOÃO DO TRIUNFO (INATIVO) SÃO MATEUS DO SUL
80	CARAMBÉI	CARAMBÉI
81	MANDAGUARI	MANDAGUARI
82	TERRA BOA	TERRA BOA
83	SANTA HELENA	DIAMANTE DO OESTE (INATIVO) SANTA HELENA SÃO JOSÉ DAS PALMEIRAS
84	CHOPINZINHO	CHOPINZINHO SÃO JOÃO SAUDADES DO IGUAÇU SULINAS
85	QUEDAS DO IGUAÇU	ESPIGÃO ALTO DO IGUAÇU (INATIVO) QUEDAS DO IGUAÇU
86	SARANDI	ITAMBÉ (INATIVO) MARIALVA SARANDI
87	SERTANEJA	LEÓPOLIS RANCHO ALEGRE (INATIVO) SERTANEJA
88	SIQUEIRA CAMPOS	SALTO DO ITARARÉ (INATIVO) SIQUEIRA CAMPOS TOMAZINA (INATIVO)

FONTE: DETRAN PR - NUD - Núcleo de Unidades Descentralizadas

Continua

## RELAÇÃO DE CIRETRANS E MUNICÍPIOS JURISDICIONADOS

CIRETRANS		MUNICÍPIOS JURISDICIONADOS
89	SÃO JOSÉ DOS PINHAIS	AGUDOS DO SUL SÃO JOSÉ DOS PINHAIS TIJUCAS DO SUL
90	NOVA AURORA	ANAHY CAFELÂNDIA IRACEMA DO OESTE NOVA AURORA
91	ICARAÍMA	ALTO PARAÍSO ICARAÍMA IVATÉ (INATIVO)
92	REALEZA	CAPITÃO LEONIDAS MARQUES REALEZA SANTA LÚCIA
93	MANGUEIRINHA	FOZ DO JORDÃO MANGUEIRINHA RESERVA DO IGUAÇU
94	MARILÂNDIA DO SUL	CALIFÓRNIA MARILÂNDIA DO SUL RIO BOM
95	ENGENHEIRO BELTRÃO	ENGENHEIRO BELTRÃO QUINTA DO SOL
96	CLEVELÂNDIA	CLEVELÂNDIA MARIÓPOLIS (INATIVO)
97	PRUDENTÓPOLIS	PRUDENTÓPOLIS
98	CATANDUVAS	BOA VISTA DA APARECIDA (INATIVO) CATANDUVAS IBEMA TRÊS BARRAS DO PARANÁ (INATIVO)
99	GUARATUBA	GUARATUBA
100	RIBEIRÃO CLARO	CARLÓPOLIS (INATIVO) RIBEIRÃO CLARO
101	RESERVA	RESERVA

FONTE: DETRAN PR - NUD - Núcleo de Unidades Descentralizadas

**FROTA  
DE  
VEÍCULOS**



## FROTA DE VEÍCULOS CADASTRADOS POR TIPO, SEGUNDO AS CIRETRANS, PARANÁ - 2020

CIRETRANS E MUNICÍPIOS JURISDICIONADOS	TOTAL GERAL	AUTO-MÓVEL	CAMINHÃO	CAMINHÃO TRATOR	CAMINHO-NETE	CAMIO-NETA	CICLO-MOTOR	MICRO-ÔNIBUS	MOTO-CICLETA	MOTO-NETA	MOTOR CASA	ÔNIBUS	QUADRI-CICLO	REBOQUE	SEMI-REBOQUE	SIDE-CAR	TRATOR ESTEIRA	TRATOR RODAS	TRATOR MISTO	TRICICLO	UTILITÁRIO
<b>CIRETRAN - ALTÔNIA</b>																					
ALTÔNIA	13.857	6.588	559	67	1.335	316	18	35	3.133	1.241	-	52	-	361	95	-	-	1	-	1	55
ESPERANÇA NOVA	1.303	653	43	3	120	28	-	13	351	51	-	7	-	27	5	-	-	-	-	-	2
PÉROLA	8.727	4.447	276	40	780	165	2	18	1.909	737	-	21	-	236	58	-	-	-	-	-	38
SÃO JORGE DO PATROCÍNIO	4.317	2.059	142	27	434	81	1	14	1.159	218	-	32	-	100	27	-	-	-	-	-	23
<b>TOTAL</b>	<b>28.204</b>	<b>13.747</b>	<b>1.020</b>	<b>137</b>	<b>2.669</b>	<b>590</b>	<b>21</b>	<b>80</b>	<b>6.552</b>	<b>2.247</b>	<b>-</b>	<b>112</b>	<b>-</b>	<b>724</b>	<b>185</b>	<b>-</b>	<b>-</b>	<b>1</b>	<b>-</b>	<b>1</b>	<b>118</b>
<b>CIRETRAN - APUCARANA</b>																					
APUCARANA	86.333	50.292	2.698	810	7.335	3.046	64	424	14.286	3.813	14	328	-	1.223	1.129	23	-	6	-	33	809
<b>TOTAL</b>	<b>86.333</b>	<b>50.292</b>	<b>2.698</b>	<b>810</b>	<b>7.335</b>	<b>3.046</b>	<b>64</b>	<b>424</b>	<b>14.286</b>	<b>3.813</b>	<b>14</b>	<b>328</b>	<b>-</b>	<b>1.223</b>	<b>1.129</b>	<b>23</b>	<b>-</b>	<b>6</b>	<b>-</b>	<b>33</b>	<b>809</b>
<b>CIRETRAN - ARAPONGAS</b>																					
ARAPONGAS	88.497	46.786	3.455	950	6.732	2.736	381	287	15.109	8.519	6	176	-	1.401	1.152	11	-	7	-	41	748
SABÁUDIA	5.244	2.699	288	63	636	149	2	16	871	288	-	32	-	81	92	2	-	-	-	-	25
<b>TOTAL</b>	<b>93.741</b>	<b>49.485</b>	<b>3.743</b>	<b>1.013</b>	<b>7.368</b>	<b>2.885</b>	<b>383</b>	<b>303</b>	<b>15.980</b>	<b>8.807</b>	<b>6</b>	<b>208</b>	<b>-</b>	<b>1.482</b>	<b>1.244</b>	<b>13</b>	<b>-</b>	<b>7</b>	<b>-</b>	<b>41</b>	<b>773</b>
<b>CIRETRAN - ARAPOTI</b>																					
ARAPOTI	15.414	8.330	837	284	1.890	596	21	43	2.222	411	-	79	-	264	307	-	-	2	-	10	118
<b>TOTAL</b>	<b>15.414</b>	<b>8.330</b>	<b>837</b>	<b>284</b>	<b>1.890</b>	<b>596</b>	<b>21</b>	<b>43</b>	<b>2.222</b>	<b>411</b>	<b>-</b>	<b>79</b>	<b>-</b>	<b>264</b>	<b>307</b>	<b>-</b>	<b>-</b>	<b>2</b>	<b>-</b>	<b>10</b>	<b>118</b>
<b>CIRETRAN - ARAUCÁRIA</b>																					
ARAUCÁRIA	90.391	56.956	3.067	1.954	6.710	3.179	58	380	10.636	1.489	15	585	1	1.699	3.065	5	-	27	8	13	544
CONTENDA	11.732	6.926	916	83	1.222	443	3	37	1.433	189	6	61	-	244	118	-	-	3	-	3	45
<b>TOTAL</b>	<b>102.123</b>	<b>63.882</b>	<b>3.983</b>	<b>2.037</b>	<b>7.932</b>	<b>3.622</b>	<b>61</b>	<b>417</b>	<b>12.069</b>	<b>1.678</b>	<b>21</b>	<b>646</b>	<b>1</b>	<b>1.943</b>	<b>3.183</b>	<b>5</b>	<b>-</b>	<b>30</b>	<b>8</b>	<b>16</b>	<b>589</b>
<b>CIRETRAN - ASSAÍ</b>																					
ASSAÍ	10.880	5.911	518	59	1.005	370	45	35	2.095	576	1	47	-	83	87	-	-	1	-	4	43
NOVA AMÉRICA DA COLINA	2.004	1.109	118	10	178	55	1	9	341	32	1	30	-	86	27	-	-	1	-	-	6
NOVA SANTA BÁRBARA	2.598	1.439	170	39	280	47	3	15	446	55	-	14	-	18	63	-	-	-	-	-	9
SANTA CECÍLIA DO PAVÃO	2.298	1.273	115	28	251	60	2	10	408	61	-	18	-	20	44	-	-	-	-	-	8
SÃO JERÔNIMO DA SERRA	5.292	3.091	256	17	567	173	1	24	1.032	38	-	36	-	21	23	-	-	-	-	-	13
SÃO SEBASTIÃO DA AMOREIRA	4.763	2.896	216	40	446	152	8	16	681	116	-	53	-	50	52	-	-	1	-	1	35
<b>TOTAL</b>	<b>27.835</b>	<b>15.719</b>	<b>1.393</b>	<b>193</b>	<b>2.727</b>	<b>857</b>	<b>60</b>	<b>109</b>	<b>5.003</b>	<b>878</b>	<b>2</b>	<b>198</b>	<b>-</b>	<b>278</b>	<b>296</b>	<b>-</b>	<b>-</b>	<b>3</b>	<b>-</b>	<b>5</b>	<b>114</b>
<b>CIRETRAN - ASSIS CHATEAUBRIAND</b>																					
ASSIS CHATEAUBRIAND	26.917	13.451	1.351	344	3.066	687	42	68	4.203	2.358	-	81	-	646	434	1	1	2	-	13	169
BRASILÂNDIA DO SUL	2.085	1.019	92	27	228	38	-	7	479	102	-	10	-	39	36	-	-	1	-	-	7
FORMOSA DO OESTE	6.101	3.083	339	30	760	141	2	14	1.225	287	1	24	-	133	36	-	-	-	-	-	26
JESUÍTAS	6.760	3.448	373	56	808	208	4	20	1.208	375	1	46	-	112	86	-	-	1	-	1	13
TUPASSI	6.062	2.793	393	89	930	180	5	18	960	322	-	38	-	150	144	-	-	2	-	-	38
<b>TOTAL</b>	<b>47.925</b>	<b>23.794</b>	<b>2.548</b>	<b>546</b>	<b>5.792</b>	<b>1.254</b>	<b>53</b>	<b>127</b>	<b>8.075</b>	<b>3.444</b>	<b>2</b>	<b>199</b>	<b>-</b>	<b>1.080</b>	<b>736</b>	<b>1</b>	<b>1</b>	<b>6</b>	<b>-</b>	<b>14</b>	<b>253</b>

FONTE: DETRAN PR - Coordenadoria de Veículos

Continua

## FROTA DE VEÍCULOS CADASTRADOS POR TIPO, SEGUNDO AS CIRETRANS, PARANÁ - 2020

CIRETRANS E MUNICÍPIOS JURISDICIONADOS	TOTAL GERAL	AUTO-MÓVEL	CAMI-NHÃO	CAMINHÃO TRATOR	CAMINHO-NETE	CAMIO-NETA	CICLO-MOTOR	MICRO-ÔNIBUS	MOTO-CICLETA	MOTO-NETA	MOTOR CASA	ÔNIBUS	QUADRI-CICLO	REBOQUE	SEMI-REBOQUE	SIDE-CAR	TRATOR ESTEIRA	TRATOR RODAS	TRATOR MISTO	TRICICLO	UTILI-TÁRIO
<b>CIRETRAN - ASTORGA</b>																					
ÂNGULO	1.869	957	97	16	246	43	1	7	318	90	-	11	-	55	25	-	-	-	-	-	3
ASTORGA	18.461	9.539	795	347	1.961	515	34	66	2.594	1.430	-	100	-	437	551	1	-	-	-	7	84
IGUARAÇU	3.046	1.713	130	53	325	69	-	13	454	92	-	18	-	70	82	-	-	2	1	1	23
MUNHOZ DE MELLO	2.361	1.349	97	40	322	46	-	8	313	52	-	14	-	53	60	-	-	-	-	-	7
PITANGUEIRAS	1.784	1.052	67	11	178	46	1	13	290	52	-	33	-	25	12	-	-	-	-	-	4
SANTA FÉ	7.422	3.851	335	100	800	197	14	18	1.041	684	-	44	-	154	124	-	-	2	-	-	58
<b>TOTAL</b>	<b>34.943</b>	<b>18.461</b>	<b>1.521</b>	<b>567</b>	<b>3.832</b>	<b>916</b>	<b>50</b>	<b>125</b>	<b>5.010</b>	<b>2.400</b>	<b>-</b>	<b>220</b>	<b>-</b>	<b>794</b>	<b>854</b>	<b>1</b>	<b>-</b>	<b>4</b>	<b>1</b>	<b>8</b>	<b>179</b>
<b>CIRETRAN - BANDEIRANTES</b>																					
ABATIÁ	4.099	2.257	180	33	433	112	2	13	868	66	-	41	-	43	39	-	-	1	-	1	10
BANDEIRANTES	21.177	11.786	945	137	1.846	700	47	63	3.654	1.105	1	94	-	435	195	1	-	1	1	23	143
ITAMBARACÁ	3.794	2.099	216	37	403	94	5	19	644	106	1	39	-	74	39	5	-	-	-	2	11
SANTA AMÉLIA	1.882	1.040	76	3	178	49	1	10	426	37	-	20	-	33	4	-	-	2	-	-	3
<b>TOTAL</b>	<b>30.952</b>	<b>17.182</b>	<b>1.417</b>	<b>210</b>	<b>2.860</b>	<b>955</b>	<b>55</b>	<b>105</b>	<b>5.592</b>	<b>1.314</b>	<b>2</b>	<b>194</b>	<b>-</b>	<b>585</b>	<b>277</b>	<b>6</b>	<b>-</b>	<b>4</b>	<b>1</b>	<b>26</b>	<b>167</b>
<b>CIRETRAN - BARBOSA FERRAZ</b>																					
BARBOSA FERRAZ	6.486	3.280	261	11	674	150	2	14	1.669	292	-	42	-	46	19	1	1	5	-	4	15
CORUMBATAÍ DO SUL	2.211	1.178	77	7	250	53	-	4	521	62	-	31	-	9	17	-	-	-	-	2	-
FÊNIX	2.676	1.441	147	20	269	54	-	6	531	99	1	14	-	46	34	-	-	6	-	-	8
<b>TOTAL</b>	<b>11.373</b>	<b>5.899</b>	<b>485</b>	<b>38</b>	<b>1.193</b>	<b>257</b>	<b>2</b>	<b>24</b>	<b>2.721</b>	<b>453</b>	<b>1</b>	<b>87</b>	<b>-</b>	<b>101</b>	<b>70</b>	<b>1</b>	<b>1</b>	<b>11</b>	<b>-</b>	<b>6</b>	<b>23</b>
<b>CIRETRAN - BARRAÇÃO</b>																					
BARRAÇÃO	8.804	5.017	331	497	796	276	2	31	948	184	4	57	-	107	503	1	-	1	-	1	48
BOM JESUS DO SUL	2.082	1.162	52	14	201	36	-	13	522	36	-	12	-	12	15	-	-	-	-	-	7
FLOR DA SERRA DO SUL	2.378	1.360	116	48	276	47	-	5	383	30	-	28	-	15	64	-	-	-	-	-	6
SALGADO FILHO	3.228	1.804	114	16	340	90	-	7	641	112	-	36	-	24	31	-	-	3	-	-	10
<b>TOTAL</b>	<b>16.492</b>	<b>9.343</b>	<b>613</b>	<b>575</b>	<b>1.613</b>	<b>449</b>	<b>2</b>	<b>56</b>	<b>2.494</b>	<b>362</b>	<b>4</b>	<b>133</b>	<b>-</b>	<b>158</b>	<b>613</b>	<b>1</b>	<b>-</b>	<b>4</b>	<b>-</b>	<b>1</b>	<b>71</b>
<b>CIRETRAN - BELA VISTA DO PARAÍSO</b>																					
ALVORADA DO SUL	5.830	2.942	359	126	659	163	46	10	656	419	-	57	-	138	214	-	-	1	-	2	38
BELA VISTA DO PARAÍSO	11.266	6.423	466	273	1.129	412	20	38	1.242	394	-	76	-	276	452	-	-	1	1	4	59
<b>TOTAL</b>	<b>17.096</b>	<b>9.365</b>	<b>825</b>	<b>399</b>	<b>1.788</b>	<b>575</b>	<b>66</b>	<b>48</b>	<b>1.898</b>	<b>813</b>	<b>-</b>	<b>133</b>	<b>-</b>	<b>414</b>	<b>666</b>	<b>-</b>	<b>-</b>	<b>2</b>	<b>1</b>	<b>6</b>	<b>97</b>
<b>CIRETRAN - CAMBARÁ</b>																					
ANDIRÁ	14.088	7.265	584	278	1.308	420	24	27	2.415	975	-	94	-	225	353	-	-	3	-	14	103
BARRA DO JACARÉ	1.657	870	69	6	151	33	1	6	431	46	-	19	-	18	5	-	-	-	-	-	2
CAMBARÁ	17.269	8.957	852	209	1.499	482	41	64	3.178	1.281	-	101	-	287	214	-	-	2	5	17	80
<b>TOTAL</b>	<b>33.014</b>	<b>17.092</b>	<b>1.505</b>	<b>493</b>	<b>2.958</b>	<b>935</b>	<b>66</b>	<b>97</b>	<b>6.024</b>	<b>2.302</b>	<b>-</b>	<b>214</b>	<b>-</b>	<b>530</b>	<b>572</b>	<b>-</b>	<b>-</b>	<b>5</b>	<b>5</b>	<b>31</b>	<b>185</b>
<b>CIRETRAN - CAMBÉ</b>																					
CAMBÉ	68.833	38.870	2.200	980	5.450	2.081	319	325	11.511	3.988	4	146	-	1.295	1.212	11	-	7	1	52	381
<b>TOTAL</b>	<b>68.833</b>	<b>38.870</b>	<b>2.200</b>	<b>980</b>	<b>5.450</b>	<b>2.081</b>	<b>319</b>	<b>325</b>	<b>11.511</b>	<b>3.988</b>	<b>4</b>	<b>146</b>	<b>-</b>	<b>1.295</b>	<b>1.212</b>	<b>11</b>	<b>-</b>	<b>7</b>	<b>1</b>	<b>52</b>	<b>381</b>

FONTE: DETRAN PR - Coordenadoria de Veículos

Continua

## FROTA DE VEÍCULOS CADASTRADOS POR TIPO, SEGUNDO AS CIRETRANS, PARANÁ - 2020

CIRETRANS E MUNICÍPIOS JURISDICIONADOS	TOTAL GERAL	AUTO-MÓVEL	CAMI-NHÃO	CAMINHÃO TRATOR	CAMINHO-NETE	CAMIO-NETA	CICLO-MOTOR	MICRO-ÔNIBUS	MOTO-CICLETA	MOTO-NETA	MOTOR CASA	ÔNIBUS	QUADRI-CICLO	REBOQUE	SEMI-REBOQUE	SIDE-CAR	TRATOR ESTEIRA	TRATOR RODAS	TRATOR MISTO	TRICICLO	UTILI-TÁRIO	
<b>CIRETRAN - CAMPO LARGO</b>																						
BALSA NOVA	8.589	4.628	404	141	759	257	6	47	1.494	261	3	166	-	179	199	1	-	1	-	4	39	
CAMPO LARGO	83.875	51.382	2.681	1.396	7.154	3.110	67	368	11.997	1.680	28	485	-	1.301	1.450	1	-	14	-	20	741	
CAMPO MAGRO	15.444	9.457	681	67	1.402	480	7	86	2.529	260	1	47	-	240	76	-	-	5	-	5	101	
<b>TOTAL</b>	<b>107.908</b>	<b>65.467</b>	<b>3.766</b>	<b>1.604</b>	<b>9.315</b>	<b>3.847</b>	<b>80</b>	<b>501</b>	<b>16.020</b>	<b>2.201</b>	<b>32</b>	<b>698</b>	<b>-</b>	<b>1.720</b>	<b>1.725</b>	<b>2</b>	<b>-</b>	<b>20</b>	<b>-</b>	<b>29</b>	<b>881</b>	
<b>CIRETRAN - CAMPO MOURÃO</b>																						
ARARUNA	9.153	4.603	481	93	1.015	189	8	30	1.992	414	2	50	-	126	113	1	-	1	-	4	31	
CAMPO MOURÃO	72.163	39.239	2.730	1.195	6.711	2.231	240	137	11.088	4.203	9	557	-	1.242	1.909	3	1	18	-	37	613	
FAROL	1.830	928	117	23	235	32	-	4	364	44	-	21	-	23	33	-	-	1	-	-	5	
IRETAMA	5.814	3.063	251	24	596	145	-	7	1.453	119	1	50	-	52	37	-	-	-	-	4	12	
LUIZIANA	3.566	2.007	218	29	415	66	2	9	625	65	-	32	-	41	47	-	-	1	-	3	6	
MAMBORÉ	10.774	5.157	725	222	1.568	289	5	12	1.550	520	-	42	-	194	372	2	-	2	-	3	111	
PEABIRU	7.990	4.511	418	65	902	175	8	25	1.325	276	2	35	-	120	95	-	-	1	-	2	30	
RONCADOR	6.745	3.453	441	75	870	197	1	9	1.315	154	1	48	-	48	110	-	-	1	-	1	21	
<b>TOTAL</b>	<b>118.035</b>	<b>62.961</b>	<b>5.381</b>	<b>1.726</b>	<b>12.312</b>	<b>3.324</b>	<b>264</b>	<b>233</b>	<b>19.712</b>	<b>5.795</b>	<b>15</b>	<b>835</b>	<b>-</b>	<b>1.846</b>	<b>2.716</b>	<b>6</b>	<b>1</b>	<b>25</b>	<b>-</b>	<b>54</b>	<b>829</b>	
<b>CIRETRAN - CAPANEMA</b>																						
CAPANEMA	13.438	7.578	583	130	1.329	445	3	31	2.318	460	5	76	-	210	171	-	-	3	-	2	94	
PÉROLA DO OESTE	4.621	2.327	238	129	441	131	-	7	861	128	2	25	-	58	247	-	-	2	1	-	24	
PLANALTO	8.747	4.578	474	113	764	237	2	19	1.928	236	2	56	-	99	192	-	-	2	1	1	43	
<b>TOTAL</b>	<b>26.806</b>	<b>14.483</b>	<b>1.295</b>	<b>372</b>	<b>2.534</b>	<b>813</b>	<b>5</b>	<b>57</b>	<b>5.107</b>	<b>824</b>	<b>9</b>	<b>157</b>	<b>-</b>	<b>367</b>	<b>610</b>	<b>-</b>	<b>-</b>	<b>7</b>	<b>2</b>	<b>3</b>	<b>161</b>	
<b>CIRETRAN - CARAMBÉI</b>																						
CARAMBÉI	14.589	8.264	810	398	1.709	551	4	91	1.469	185	4	100	-	351	512	-	-	2	-	11	128	
<b>TOTAL</b>	<b>14.589</b>	<b>8.264</b>	<b>810</b>	<b>398</b>	<b>1.709</b>	<b>551</b>	<b>4</b>	<b>91</b>	<b>1.469</b>	<b>185</b>	<b>4</b>	<b>100</b>	<b>-</b>	<b>351</b>	<b>512</b>	<b>-</b>	<b>-</b>	<b>2</b>	<b>-</b>	<b>11</b>	<b>128</b>	
<b>CIRETRAN - CASCAVEL</b>																						
BRAGANEY	3.374	1.601	207	23	444	86	-	7	835	72	-	28	-	24	26	-	-	-	-	-	21	
CASCAVEL	245.069	142.994	8.545	4.148	21.974	10.435	352	574	31.698	8.771	84	1.080	2	5.280	5.700	11	9	55	18	44	3.295	
CORBÉLIA	13.096	6.669	866	280	1.771	473	30	34	1.590	473	3	71	-	248	408	5	-	-	-	3	172	
IGUATU	1.215	543	58	4	145	20	-	6	394	26	-	10	-	-	6	-	-	-	-	2	1	
LINDOESTE	3.183	1.769	128	53	360	82	3	16	519	52	-	35	-	61	94	-	-	-	-	-	11	
SANTA TEREZA DO OESTE	7.177	4.250	325	90	843	250	1	25	804	147	1	25	-	227	134	-	-	2	-	2	51	
<b>TOTAL</b>	<b>273.114</b>	<b>157.826</b>	<b>10.129</b>	<b>4.598</b>	<b>25.537</b>	<b>11.346</b>	<b>386</b>	<b>662</b>	<b>35.840</b>	<b>9.541</b>	<b>88</b>	<b>1.249</b>	<b>2</b>	<b>5.840</b>	<b>6.368</b>	<b>16</b>	<b>9</b>	<b>57</b>	<b>18</b>	<b>51</b>	<b>3.551</b>	
<b>CIRETRAN - CASTRO</b>																						
CASTRO	45.252	25.327	2.276	852	5.362	1.723	11	299	6.162	588	-	377	-	758	1.080	3	1	20	1	19	393	
PIRAÍ DO SUL	14.224	8.490	534	234	1.481	382	7	66	2.021	376	-	142	-	185	263	2	-	1	-	4	36	
<b>TOTAL</b>	<b>59.476</b>	<b>33.817</b>	<b>2.810</b>	<b>1.086</b>	<b>6.843</b>	<b>2.105</b>	<b>18</b>	<b>365</b>	<b>8.183</b>	<b>964</b>	<b>-</b>	<b>519</b>	<b>-</b>	<b>943</b>	<b>1.343</b>	<b>5</b>	<b>1</b>	<b>21</b>	<b>1</b>	<b>23</b>	<b>429</b>	
<b>CIRETRAN - CATANDUVAS</b>																						
BOA VISTA DA APARECIDA	4.877	2.618	225	14	478	112	1	20	964	282	-	29	-	93	19	-	-	-	-	-	22	
CATANDUVAS	5.361	3.029	293	39	707	164	4	18	855	66	-	45	-	60	46	-	-	-	-	-	35	
IBEMA	3.414	1.989	162	83	351	93	2	18	454	33	-	17	-	43	147	-	-	-	-	1	21	
TRÊS BARRAS DO PARANÁ	7.221	3.748	410	120	818	148	3	12	1.366	161	-	43	-	135	223	-	-	-	-	1	33	
<b>TOTAL</b>	<b>20.873</b>	<b>11.384</b>	<b>1.090</b>	<b>256</b>	<b>2.354</b>	<b>517</b>	<b>10</b>	<b>68</b>	<b>3.639</b>	<b>542</b>	<b>-</b>	<b>134</b>	<b>-</b>	<b>331</b>	<b>435</b>	<b>-</b>	<b>-</b>	<b>-</b>	<b>-</b>	<b>2</b>	<b>111</b>	

FONTE: DETRAN PR - Coordenadoria de Veículos

Continua

## FROTA DE VEÍCULOS CADASTRADOS POR TIPO, SEGUNDO AS CIRETRANS, PARANÁ - 2020

CIRETRANS E MUNICÍPIOS JURISDICIONADOS	TOTAL GERAL	AUTO-MÓVEL	CAMINHÃO	CAMINHÃO TRATOR	CAMINHO-NETE	CAMIO-NETA	CICLO-MOTOR	MICRO-ÔNIBUS	MOTO-CICLETA	MOTO-NETA	MOTOR CASA	ÔNIBUS	QUADRI-CICLO	REBOQUE	SEMI-REBOQUE	SIDE-CAR	TRATOR ESTEIRA	TRATOR RODAS	TRATOR MISTO	TRICICLO	UTILITÁRIO
<b>CIRETRAN - CENTENÁRIO DO SUL</b>																					
CAFEARA	1.561	904	56	9	148	30	-	10	280	37	-	18	-	56	9	-	-	-	-	2	2
CENTENÁRIO DO SUL	6.514	3.685	190	61	501	145	7	35	1.248	270	-	66	-	179	90	1	-	-	-	8	28
GUARACI	3.214	1.973	130	21	319	98	5	7	424	92	-	42	-	65	26	1	-	-	-	-	11
LUPIONÓPOLIS	2.760	1.555	105	12	279	66	1	17	487	88	-	57	-	64	13	6	-	1	-	2	7
<b>TOTAL</b>	<b>14.049</b>	<b>8.117</b>	<b>481</b>	<b>103</b>	<b>1.247</b>	<b>339</b>	<b>13</b>	<b>69</b>	<b>2.439</b>	<b>487</b>	<b>-</b>	<b>183</b>	<b>-</b>	<b>364</b>	<b>138</b>	<b>8</b>	<b>-</b>	<b>1</b>	<b>-</b>	<b>12</b>	<b>48</b>
<b>CIRETRAN - CHOPINZINHO</b>																					
CHOPINZINHO	14.259	7.910	740	289	1.814	441	-	45	1.581	465	1	96	-	233	474	10	-	-	-	3	157
SÃO JOÃO	8.021	4.555	511	104	1.062	229	-	27	947	203	-	60	-	110	152	1	-	1	-	1	58
SAUDADE DO IGUAÇU	3.393	2.046	119	13	426	87	-	18	435	98	-	36	-	59	21	-	-	1	-	1	33
SULINA	2.126	1.174	98	6	240	65	-	5	379	86	1	15	-	30	14	1	-	-	-	-	12
<b>TOTAL</b>	<b>27.799</b>	<b>15.685</b>	<b>1.468</b>	<b>412</b>	<b>3.542</b>	<b>822</b>	<b>-</b>	<b>95</b>	<b>3.342</b>	<b>852</b>	<b>2</b>	<b>207</b>	<b>-</b>	<b>432</b>	<b>661</b>	<b>12</b>	<b>-</b>	<b>2</b>	<b>-</b>	<b>5</b>	<b>260</b>
<b>CIRETRAN - CIANORTE</b>																					
CIANORTE	61.443	29.735	1.740	552	5.517	1.730	153	101	11.046	7.760	6	255	-	1.568	814	4	1	23	-	20	418
JAPURÁ	6.531	3.043	370	63	846	172	3	14	1.154	501	-	31	-	215	82	-	-	4	-	1	32
JUSSARA	4.593	2.235	202	107	424	87	4	10	711	328	-	50	-	234	188	-	-	3	-	-	10
SÃO TOMÉ	3.538	1.865	169	26	292	69	2	9	629	260	1	33	-	131	40	-	-	4	-	4	4
<b>TOTAL</b>	<b>76.105</b>	<b>36.878</b>	<b>2.481</b>	<b>748</b>	<b>7.079</b>	<b>2.058</b>	<b>162</b>	<b>134</b>	<b>13.540</b>	<b>8.849</b>	<b>7</b>	<b>369</b>	<b>-</b>	<b>2.148</b>	<b>1.124</b>	<b>4</b>	<b>1</b>	<b>34</b>	<b>-</b>	<b>25</b>	<b>464</b>
<b>CIRETRAN - CIDADE GAÚCHA</b>																					
CIDADE GAÚCHA	7.339	3.625	315	82	619	175	2	26	1.349	632	1	91	-	261	130	1	-	1	-	1	28
NOVA OLÍMPIA	3.848	1.917	130	31	387	76	5	14	753	342	-	30	-	86	51	-	-	-	-	-	26
TAPIRA	3.867	1.832	173	13	366	79	1	8	946	308	-	31	-	87	13	-	-	-	-	-	10
<b>TOTAL</b>	<b>15.054</b>	<b>7.374</b>	<b>618</b>	<b>126</b>	<b>1.372</b>	<b>330</b>	<b>8</b>	<b>48</b>	<b>3.048</b>	<b>1.282</b>	<b>1</b>	<b>152</b>	<b>-</b>	<b>434</b>	<b>194</b>	<b>1</b>	<b>-</b>	<b>1</b>	<b>-</b>	<b>1</b>	<b>64</b>
<b>CIRETRAN - CLEVELÂNDIA</b>																					
CLEVELÂNDIA	10.635	6.314	691	243	1.366	396	4	53	834	152	4	52	-	101	332	3	-	1	-	4	85
MARIÓPOLIS	4.151	2.210	285	89	642	146	-	23	498	59	1	37	-	25	93	-	-	-	-	-	43
<b>TOTAL</b>	<b>14.786</b>	<b>8.524</b>	<b>976</b>	<b>332</b>	<b>2.008</b>	<b>542</b>	<b>4</b>	<b>76</b>	<b>1.332</b>	<b>211</b>	<b>5</b>	<b>89</b>	<b>-</b>	<b>126</b>	<b>425</b>	<b>3</b>	<b>-</b>	<b>1</b>	<b>-</b>	<b>4</b>	<b>128</b>
<b>CIRETRAN - COLORADO</b>																					
COLORADO	17.225	8.597	607	346	1.579	452	37	60	2.524	1.384	1	161	-	649	693	1	-	8	1	7	118
ITAGUAJÉ	3.024	1.716	78	45	254	90	2	13	495	145	-	28	-	88	62	-	-	-	-	2	6
JARDIM OLINDA	1.047	654	46	12	58	22	1	4	175	21	-	10	-	38	6	-	-	-	-	-	-
LOBATO	3.083	1.453	180	61	387	76	2	10	440	173	4	41	-	135	103	-	-	3	-	2	13
NOSSA SENHORA DAS GRAÇAS	1.951	1.209	48	6	186	74	1	8	262	52	-	36	-	52	12	-	-	1	-	1	3
PARANAPOEMA	1.627	997	78	26	117	40	-	10	222	38	-	20	-	36	39	-	-	-	-	-	4
SANTA INÊS	890	558	23	2	81	25	1	11	147	13	1	7	-	16	3	-	-	-	-	-	2
SANTO INÁCIO	4.008	2.164	171	76	445	110	3	15	537	234	-	31	-	102	95	-	-	3	-	-	22
<b>TOTAL</b>	<b>32.855</b>	<b>17.348</b>	<b>1.231</b>	<b>574</b>	<b>3.107</b>	<b>889</b>	<b>47</b>	<b>131</b>	<b>4.802</b>	<b>2.060</b>	<b>6</b>	<b>334</b>	<b>-</b>	<b>1.116</b>	<b>1.013</b>	<b>1</b>	<b>-</b>	<b>15</b>	<b>1</b>	<b>12</b>	<b>168</b>

FONTE: DETRAN PR - Coordenadoria de Veículos

Continua

## FROTA DE VEÍCULOS CADASTRADOS POR TIPO, SEGUNDO AS CIRETRANS, PARANÁ - 2020

CIRETRANS E MUNICÍPIOS JURISDICIONADOS	TOTAL GERAL	AUTO-MÓVEL	CAMI-NHÃO	CAMINHÃO TRATOR	CAMINHO-NETE	CAMIO-NETA	CICLO-MOTOR	MICRO-ÔNIBUS	MOTO-CICLETA	MOTO-NETA	MOTOR CASA	ÔNIBUS	QUADRI-CICLO	REBOQUE	SEMI-REBOQUE	SIDE-CAR	TRATOR ESTEIRA	TRATOR RODAS	TRATOR MISTO	TRICICLO	UTILI-TÁRIO
<b>CIRETRAN - CORNÉLIO PROCÓPIO</b>																					
CONGONHINHAS	4.255	2.403	176	23	471	110	5	14	857	53	-	38	-	55	31	-	-	1	-	3	15
CORNÉLIO PROCÓPIO	34.586	18.404	1.166	192	2.956	1.228	51	130	7.015	2.088	4	132	-	583	316	-	-	24	6	20	271
NOVA FÁTIMA	4.347	2.579	316	15	414	152	3	12	636	69	-	53	-	57	28	-	-	-	-	-	13
SANTA MARIANA	7.254	3.840	337	284	683	194	8	33	1.017	227	-	51	-	144	396	-	-	1	-	4	35
SANTO ANTÔNIO DO PARAÍSO	1.389	858	84	9	141	36	2	8	195	20	-	16	-	7	10	-	-	1	-	-	2
URAI	7.001	3.734	371	77	812	222	30	27	1.307	179	1	27	-	85	88	-	-	2	-	3	36
<b>TOTAL</b>	<b>58.832</b>	<b>31.818</b>	<b>2.450</b>	<b>600</b>	<b>5.477</b>	<b>1.942</b>	<b>99</b>	<b>224</b>	<b>11.027</b>	<b>2.636</b>	<b>5</b>	<b>317</b>	<b>-</b>	<b>931</b>	<b>869</b>	<b>-</b>	<b>-</b>	<b>29</b>	<b>6</b>	<b>30</b>	<b>372</b>
<b>CIRETRAN - CORONEL VIVIDA</b>																					
CORONEL VIVIDA	15.667	9.163	865	158	2.036	417	7	49	1.857	483	3	103	-	177	211	18	-	1	-	2	117
HONÓRIO SERPA	3.079	1.772	140	18	395	85	2	9	532	39	-	28	-	26	20	-	-	-	-	-	13
<b>TOTAL</b>	<b>18.746</b>	<b>10.935</b>	<b>1.005</b>	<b>176</b>	<b>2.431</b>	<b>502</b>	<b>9</b>	<b>58</b>	<b>2.389</b>	<b>522</b>	<b>3</b>	<b>131</b>	<b>-</b>	<b>203</b>	<b>231</b>	<b>18</b>	<b>-</b>	<b>1</b>	<b>-</b>	<b>2</b>	<b>130</b>
<b>CIRETRAN - CRUZEIRO DO OESTE</b>																					
CRUZEIRO DO OESTE	14.732	8.067	594	107	1.209	300	34	31	2.738	1.075	-	79	-	273	147	3	-	1	-	2	72
MARILUZ	5.713	2.995	217	113	484	94	4	18	1.172	329	-	63	-	69	143	-	-	-	-	1	11
TAPEJARA	9.906	5.088	455	144	773	246	1	16	1.489	898	-	110	-	453	198	2	-	2	-	3	28
TUNEIRAS DO OESTE	4.772	2.217	172	18	468	92	2	20	1.382	220	-	67	-	75	30	-	-	1	-	1	7
<b>TOTAL</b>	<b>35.123</b>	<b>18.367</b>	<b>1.438</b>	<b>382</b>	<b>2.934</b>	<b>732</b>	<b>41</b>	<b>85</b>	<b>6.781</b>	<b>2.522</b>	<b>-</b>	<b>319</b>	<b>-</b>	<b>870</b>	<b>518</b>	<b>5</b>	<b>-</b>	<b>4</b>	<b>-</b>	<b>7</b>	<b>118</b>
<b>CIRETRAN - CURITIBA</b>																					
ADRIANÓPOLIS	3.187	1.549	142	38	258	101	-	8	887	64	-	32	-	37	59	-	-	-	-	1	11
ALMIRANTE TAMANDARÉ	60.681	38.421	1.791	554	4.000	1.924	40	139	9.860	1.304	5	228	-	947	1.198	1	1	14	-	8	246
BOCAIUVA DO SUL	7.467	4.366	416	85	651	202	1	24	1.240	115	-	35	-	176	114	-	-	1	-	1	40
CAMPINA GRANDE DO SUL	26.178	17.305	940	317	2.029	879	21	90	3.107	416	3	92	-	560	246	1	-	6	-	4	162
CERRO AZUL	8.618	3.505	626	16	966	237	1	35	2.408	648	2	75	-	53	22	-	-	-	-	8	16
COLOMBO	142.321	89.512	4.517	1.606	10.242	4.771	75	445	22.088	3.196	19	623	1	2.563	1.749	4	-	41	-	51	818
CURITIBA	1.469.805	990.307	35.925	10.917	99.787	86.428	1.230	3.827	138.278	23.726	500	6.323	22	28.252	16.100	21	12	477	13	494	27.166
DOUTOR ULYSSES	1.665	758	118	-	179	82	-	10	426	52	-	29	-	7	2	-	-	-	-	-	2
FAZENDA RIO GRANDE	59.031	40.356	1.551	610	3.728	1.854	63	100	7.677	911	7	318	-	984	574	-	-	12	-	14	272
ITAPERUÇU	15.165	9.055	775	155	1.614	466	3	99	2.165	316	-	122	-	120	188	-	-	2	-	3	82
MANDIRITUBA	16.241	8.867	1.216	459	1.554	496	5	62	2.210	277	16	102	-	339	546	-	-	3	-	2	87
PINHAIS	88.132	55.666	2.287	508	6.279	3.719	69	286	13.031	2.130	28	507	6	2.078	548	-	1	26	1	30	932
PIRAQUARA	47.434	31.009	680	165	2.493	1.560	47	137	8.567	1.070	8	225	-	1.129	124	-	-	7	-	11	202
QUATRO BARRAS	16.804	10.443	776	444	1.197	686	22	57	1.805	227	5	126	-	383	465	-	-	4	-	5	159
RIO BRANCO DO SUL	18.498	10.571	726	408	1.857	588	11	137	2.801	378	1	197	-	171	556	-	-	5	-	3	88
TUNAS DO PARANÁ	3.325	1.726	166	38	301	100	-	17	697	73	-	55	-	66	69	-	-	-	-	-	17
<b>TOTAL</b>	<b>1.984.552</b>	<b>1.313.416</b>	<b>52.652</b>	<b>16.320</b>	<b>137.135</b>	<b>104.093</b>	<b>1.588</b>	<b>5.473</b>	<b>217.247</b>	<b>34.903</b>	<b>594</b>	<b>9.089</b>	<b>29</b>	<b>37.865</b>	<b>22.560</b>	<b>27</b>	<b>14</b>	<b>598</b>	<b>14</b>	<b>635</b>	<b>30.300</b>

FONTES: DETRAN PR - Coordenadoria de Veículos

Continua

## FROTA DE VEÍCULOS CADASTRADOS POR TIPO, SEGUNDO AS CIRETRANS, PARANÁ - 2020

CIRETRANS E MUNICÍPIOS JURISDICIONADOS	TOTAL GERAL	AUTO-MÓVEL	CAMI-NHÃO	CAMINHÃO TRATOR	CAMINHO-NETE	CAMIO-NETA	CICLO-MOTOR	MICRO-ÔNIBUS	MOTO-CICLETA	MOTO-NETA	MOTOR CASA	ÔNIBUS	QUADRI-CICLO	REBOQUE	SEMI-REBOQUE	SIDE-CAR	TRATOR ESTEIRA	TRATOR RODAS	TRATOR MISTO	TRICICLO	UTILI-TÁRIO
<b>CIRETRAN - DOIS VIZINHOS</b>																					
BOA ESPERANÇA DO IGUAÇU	1.755	862	82	22	200	37	-	10	431	50	-	13	-	14	28	-	-	-	-	-	6
CRUZEIRO DO IGUAÇU	2.590	1.459	111	24	279	56	2	11	418	125	-	29	-	38	31	-	-	1	-	-	6
DOIS VIZINHOS	32.157	17.857	1.422	467	3.309	1.005	16	118	4.465	1.735	9	161	-	561	755	1	1	5	-	10	260
SAO JORGE D OESTE	6.706	3.697	304	68	814	195	2	20	1.075	239	-	51	-	102	98	-	-	-	-	-	41
VERÊ	5.440	2.834	309	72	787	143	1	11	867	170	-	23	-	57	112	-	-	-	-	3	51
<b>TOTAL</b>	<b>48.648</b>	<b>26.709</b>	<b>2.228</b>	<b>653</b>	<b>5.389</b>	<b>1.436</b>	<b>21</b>	<b>170</b>	<b>7.256</b>	<b>2.319</b>	<b>9</b>	<b>277</b>	<b>-</b>	<b>772</b>	<b>1.024</b>	<b>1</b>	<b>1</b>	<b>6</b>	<b>-</b>	<b>13</b>	<b>364</b>
<b>CIRETRAN - ENGENHEIRO BELTRÃO</b>																					
ENGENHEIRO BELTRÃO	8.876	4.700	568	103	1.008	227	13	23	1.341	345	1	89	-	250	149	-	-	8	1	2	48
QUINTA DO SOL	2.752	1.460	177	15	305	77	1	7	528	63	-	28	-	28	44	-	-	2	-	1	16
<b>TOTAL</b>	<b>11.628</b>	<b>6.160</b>	<b>745</b>	<b>118</b>	<b>1.313</b>	<b>304</b>	<b>14</b>	<b>30</b>	<b>1.869</b>	<b>408</b>	<b>1</b>	<b>117</b>	<b>-</b>	<b>278</b>	<b>193</b>	<b>-</b>	<b>-</b>	<b>10</b>	<b>1</b>	<b>3</b>	<b>64</b>
<b>CIRETRAN - FAXINAL</b>																					
BORRAZÓPOLIS	5.509	2.938	347	77	724	146	3	6	948	133	-	24	-	35	102	-	-	-	-	3	23
CRUZMALTINA	1.628	818	118	11	224	53	-	7	299	31	1	15	-	26	22	1	-	-	-	-	2
FAXINAL	11.045	6.038	543	115	1.262	340	8	30	1.964	330	1	60	-	127	154	4	-	-	-	6	63
GRANDES RIOS	3.186	1.695	131	10	398	84	-	9	740	43	-	22	-	30	19	-	-	-	-	-	5
MAUÁ DA SERRA	5.715	3.320	278	90	548	116	4	19	911	177	-	30	-	71	116	-	-	2	-	2	31
RIO BRANCO DO IVAÍ	2.100	1.135	53	16	232	44	1	8	499	34	-	15	-	22	38	-	-	-	-	-	3
ROSÁRIO DO IVAÍ	3.098	1.434	119	6	378	76	-	17	896	109	-	26	-	19	6	-	-	-	-	-	12
<b>TOTAL</b>	<b>32.281</b>	<b>17.378</b>	<b>1.589</b>	<b>325</b>	<b>3.766</b>	<b>859</b>	<b>16</b>	<b>96</b>	<b>6.257</b>	<b>857</b>	<b>2</b>	<b>192</b>	<b>-</b>	<b>330</b>	<b>457</b>	<b>5</b>	<b>-</b>	<b>2</b>	<b>-</b>	<b>11</b>	<b>139</b>
<b>CIRETRAN - FOZ DO IGUAÇU</b>																					
FOZ DO IGUAÇU	191.279	115.819	3.537	3.130	11.647	8.089	76	1.245	32.404	4.598	34	1.261	18	3.227	4.272	16	-	7	-	89	1.810
SANTA TEREZINHA DE ITAIPÚ	14.223	8.305	495	463	1.358	523	2	63	1.662	387	1	67	-	317	463	5	-	1	-	3	108
<b>TOTAL</b>	<b>205.502</b>	<b>124.124</b>	<b>4.032</b>	<b>3.593</b>	<b>13.005</b>	<b>8.612</b>	<b>78</b>	<b>1.308</b>	<b>34.066</b>	<b>4.985</b>	<b>35</b>	<b>1.328</b>	<b>18</b>	<b>3.544</b>	<b>4.735</b>	<b>21</b>	<b>-</b>	<b>8</b>	<b>-</b>	<b>92</b>	<b>1.918</b>
<b>CIRETRAN - FRANCISCO BELTRÃO</b>																					
ENÉAS MARQUES	4.405	2.213	254	167	485	111	2	7	753	111	-	30	-	31	228	-	-	-	-	1	12
FRANCISCO BELTRÃO	66.803	36.605	2.478	912	6.596	2.322	62	223	9.098	4.689	17	263	-	1.170	1.442	3	-	1	-	14	908
MANFRINÓPOLIS	1.496	861	60	4	145	28	-	13	325	21	-	22	-	8	4	-	-	1	-	-	4
MARMELEIRO	10.921	5.833	501	452	1.211	255	2	35	1.219	342	5	58	-	205	712	-	-	2	-	2	87
NOVA ESPERANÇA DO SUDOEST	3.177	1.635	203	37	344	76	-	18	580	122	1	30	-	47	68	-	-	2	-	-	14
RENASCENÇA	4.806	2.470	297	140	693	115	-	15	618	61	-	31	-	63	252	-	-	1	-	4	46
<b>TOTAL</b>	<b>91.608</b>	<b>49.617</b>	<b>3.793</b>	<b>1.712</b>	<b>9.474</b>	<b>2.907</b>	<b>66</b>	<b>311</b>	<b>12.593</b>	<b>5.346</b>	<b>23</b>	<b>434</b>	<b>-</b>	<b>1.524</b>	<b>2.706</b>	<b>3</b>	<b>-</b>	<b>7</b>	<b>-</b>	<b>21</b>	<b>1.071</b>
<b>CIRETRAN - GOIOERÊ</b>																					
BOA ESPERANÇA	3.414	1.515	215	58	473	52	1	11	662	202	1	17	-	90	96	-	-	1	-	2	18
GOIOERÊ	19.522	10.523	687	312	1.877	495	64	60	2.965	1.301	2	61	-	444	510	20	-	9	1	15	176
JANIÓPOLIS	3.653	1.852	160	32	515	72	4	11	730	153	-	25	-	45	37	-	-	-	-	2	15
MOREIRA SALES	6.661	3.330	333	90	686	115	6	15	1.425	263	-	86	-	155	137	4	-	1	-	2	13
QUARTO CENTENÁRIO	2.682	1.476	136	69	305	55	1	6	394	56	-	10	-	46	118	-	-	-	-	1	9
RANCHO ALEGRE DO OESTE	1.971	849	89	97	227	23	1	6	342	114	-	10	-	20	181	-	-	-	-	3	9
<b>TOTAL</b>	<b>37.903</b>	<b>19.545</b>	<b>1.620</b>	<b>658</b>	<b>4.083</b>	<b>812</b>	<b>77</b>	<b>109</b>	<b>6.518</b>	<b>2.089</b>	<b>3</b>	<b>209</b>	<b>-</b>	<b>800</b>	<b>1.079</b>	<b>24</b>	<b>-</b>	<b>11</b>	<b>1</b>	<b>25</b>	<b>240</b>

## FROTA DE VEÍCULOS CADASTRADOS POR TIPO, SEGUNDO AS CIRETRANS, PARANÁ - 2020

CIRETRANS E MUNICÍPIOS JURISDICIONADOS	TOTAL GERAL	AUTO-MÓVEL	CAMI-NHÃO	CAMINHÃO TRATOR	CAMINHO-NETE	CAMIO-NETA	CICLO-MOTOR	MICRO-ÔNIBUS	MOTO-CICLETA	MOTO-NETA	MOTOR CASA	ÔNIBUS	QUADRI-CICLO	REBOQUE	SEMI-REBOQUE	SIDE-CAR	TRATOR ESTEIRA	TRATOR RODAS	TRATOR MISTO	TRICICLO	UTILI-TÁRIO
<b>CIRETRAN - GUAÍRA</b>																					
GUAÍRA	26.808	12.937	1.135	375	2.205	899	28	55	5.051	2.252	7	87	-	1.046	513	-	-	1	-	13	204
TERRA ROXA	13.100	6.223	653	203	1.315	300	12	21	2.230	1.363	1	74	-	382	220	-	-	1	-	4	98
<b>TOTAL</b>	<b>39.908</b>	<b>19.160</b>	<b>1.788</b>	<b>578</b>	<b>3.520</b>	<b>1.199</b>	<b>40</b>	<b>76</b>	<b>7.281</b>	<b>3.615</b>	<b>8</b>	<b>161</b>	<b>-</b>	<b>1.428</b>	<b>733</b>	<b>-</b>	<b>-</b>	<b>2</b>	<b>-</b>	<b>17</b>	<b>302</b>
<b>CIRETRAN - GUARANIACU</b>																					
CAMPO BONITO	2.344	1.350	139	29	305	53	-	16	347	25	1	20	-	17	37	-	-	-	-	-	5
DIAMANTE DO SUL	1.617	874	41	9	203	32	-	8	401	9	-	17	-	3	16	-	-	-	-	1	3
GUARANIACU	8.697	4.779	499	153	1.185	311	4	48	1.149	133	2	54	-	103	216	-	1	-	-	5	55
<b>TOTAL</b>	<b>12.658</b>	<b>7.003</b>	<b>679</b>	<b>191</b>	<b>1.693</b>	<b>396</b>	<b>4</b>	<b>72</b>	<b>1.897</b>	<b>167</b>	<b>3</b>	<b>91</b>	<b>-</b>	<b>123</b>	<b>269</b>	<b>-</b>	<b>1</b>	<b>-</b>	<b>-</b>	<b>6</b>	<b>63</b>
<b>CIRETRAN - GUARAPUAVA</b>																					
CAMPINA DO SIMÃO	1.913	1.013	162	24	293	43	-	4	287	11	-	31	-	8	30	-	-	1	-	1	5
CANDÓI	8.366	4.935	502	112	1.043	158	3	24	1.068	101	1	102	-	139	139	-	-	-	-	4	35
GOIOXIM	2.946	1.566	166	20	416	75	1	20	560	25	-	38	-	16	37	-	-	-	-	-	6
GUARAPUAVA	116.563	70.757	5.059	2.189	12.343	4.389	91	606	12.118	2.323	24	481	1	1.965	2.838	13	-	20	1	25	1.320
PINHÃO	14.389	8.649	722	93	2.067	462	8	112	1.649	159	-	134	-	149	109	1	-	2	-	16	57
TURVO	8.267	4.484	490	100	1.156	233	4	43	1.343	103	-	83	-	68	98	-	-	1	-	2	59
<b>TOTAL</b>	<b>152.444</b>	<b>91.404</b>	<b>7.101</b>	<b>2.538</b>	<b>17.318</b>	<b>5.360</b>	<b>107</b>	<b>809</b>	<b>17.025</b>	<b>2.722</b>	<b>25</b>	<b>869</b>	<b>1</b>	<b>2.345</b>	<b>3.251</b>	<b>14</b>	<b>-</b>	<b>24</b>	<b>1</b>	<b>48</b>	<b>1.482</b>
<b>CIRETRAN - GUARATUBA</b>																					
GUARATUBA	17.931	10.287	478	157	1.503	697	21	65	2.615	1.158	9	60	-	605	122	2	-	3	-	5	144
<b>TOTAL</b>	<b>17.931</b>	<b>10.287</b>	<b>478</b>	<b>157</b>	<b>1.503</b>	<b>697</b>	<b>21</b>	<b>65</b>	<b>2.615</b>	<b>1.158</b>	<b>9</b>	<b>60</b>	<b>-</b>	<b>605</b>	<b>122</b>	<b>2</b>	<b>-</b>	<b>3</b>	<b>-</b>	<b>5</b>	<b>144</b>
<b>CIRETRAN - IBAITI</b>																					
CONSELHEIRO MAIRINCK	1.875	1.179	64	4	194	41	-	8	292	27	-	20	-	30	6	-	-	-	-	1	9
CURIÚVA	7.891	4.511	336	84	767	216	2	29	1.440	183	1	90	-	100	87	-	-	4	-	12	29
FIGUEIRA	4.308	2.542	173	60	397	132	9	14	630	136	-	43	-	74	74	-	-	-	-	1	23
IBAITI	16.861	10.032	679	217	1.658	451	19	68	2.547	306	1	166	-	300	291	-	-	3	-	9	114
JABOTI	2.671	1.303	73	10	362	57	2	12	723	48	-	28	-	33	10	-	-	-	-	-	10
JAPIRA	2.253	1.381	61	18	223	62	2	9	396	28	-	20	-	23	26	-	-	-	-	2	2
PINHALÃO	3.449	1.899	151	13	401	85	1	12	760	51	-	27	-	31	8	-	-	2	-	-	8
SAPOPEMA	3.669	2.059	128	20	408	70	2	9	813	87	-	24	-	21	14	-	-	-	-	2	12
VENTANIA	5.183	2.838	205	111	525	108	2	29	966	120	-	33	-	86	141	-	-	-	-	2	17
<b>TOTAL</b>	<b>48.160</b>	<b>27.744</b>	<b>1.870</b>	<b>537</b>	<b>4.935</b>	<b>1.222</b>	<b>39</b>	<b>190</b>	<b>8.567</b>	<b>986</b>	<b>2</b>	<b>451</b>	<b>-</b>	<b>698</b>	<b>657</b>	<b>-</b>	<b>-</b>	<b>9</b>	<b>-</b>	<b>29</b>	<b>224</b>
<b>CIRETRAN - IBIPORÁ</b>																					
IBIPORÁ	34.599	19.854	1.322	306	2.792	1.052	266	110	5.802	1.972	1	145	2	491	326	1	1	11	-	11	134
JATAIZINHO	7.978	4.407	390	93	737	204	33	31	1.332	468	-	35	-	112	95	2	-	3	-	1	35
<b>TOTAL</b>	<b>42.577</b>	<b>24.261</b>	<b>1.712</b>	<b>399</b>	<b>3.529</b>	<b>1.256</b>	<b>299</b>	<b>141</b>	<b>7.134</b>	<b>2.440</b>	<b>1</b>	<b>180</b>	<b>2</b>	<b>603</b>	<b>421</b>	<b>3</b>	<b>1</b>	<b>14</b>	<b>-</b>	<b>12</b>	<b>169</b>
<b>CIRETRAN - ICARÁIMA</b>																					
ALTO PARAÍSO	1.806	916	64	7	246	24	-	15	379	66	-	19	-	57	7	-	-	-	-	1	5
ICARÁIMA	5.930	2.941	206	28	628	157	1	19	1.261	373	-	48	-	206	43	-	-	-	-	-	19
IVATÉ	4.849	2.224	257	80	396	78	2	12	927	374	-	71	-	280	135	1	-	-	-	1	11
<b>TOTAL</b>	<b>12.585</b>	<b>6.081</b>	<b>527</b>	<b>115</b>	<b>1.270</b>	<b>259</b>	<b>3</b>	<b>46</b>	<b>2.567</b>	<b>813</b>	<b>-</b>	<b>138</b>	<b>-</b>	<b>543</b>	<b>185</b>	<b>1</b>	<b>-</b>	<b>-</b>	<b>-</b>	<b>2</b>	<b>35</b>

## FROTA DE VEÍCULOS CADASTRADOS POR TIPO, SEGUNDO AS CIRETRANS, PARANÁ - 2020

CIRETRANS E MUNICÍPIOS JURISDICIONADOS	TOTAL GERAL	AUTO-MÓVEL	CAMINHÃO	CAMINHÃO TRATOR	CAMINHO-NETE	CAMIO-NETA	CICLO-MOTOR	MICRO-ÔNIBUS	MOTO-CICLETA	MOTO-NETA	MOTOR CASA	ÔNIBUS	QUADRI-CICLO	REBOQUE	SEMI-REBOQUE	SIDE-CAR	TRATOR ESTEIRA	TRATOR RODAS	TRATOR MISTO	TRICICLO	UTILITÁRIO	
<b>CIRETRAN - IMBITUVA</b>																						
GUAMIRANGA	4.481	2.338	200	64	505	60	1	17	1.047	46	-	36	-	42	110	-	-	1	-	3	11	
IMBITUVA	18.137	10.559	896	244	1.667	416	8	56	2.758	743	1	78	-	272	267	1	-	2	-	4	165	
IVAÍ	8.605	4.248	462	71	1.115	231	1	19	2.157	59	-	47	-	55	86	3	-	1	-	2	48	
<b>TOTAL</b>	<b>31.223</b>	<b>17.145</b>	<b>1.558</b>	<b>379</b>	<b>3.287</b>	<b>707</b>	<b>10</b>	<b>92</b>	<b>5.962</b>	<b>848</b>	<b>1</b>	<b>161</b>	<b>-</b>	<b>369</b>	<b>463</b>	<b>4</b>	<b>-</b>	<b>4</b>	<b>-</b>	<b>9</b>	<b>224</b>	
<b>CIRETRAN - IPORÃ</b>																						
CAFEZAL DO SUL	2.652	1.428	119	17	285	46	2	5	523	109	-	29	-	57	21	-	-	-	-	-	11	
FRANCISCO ALVES	4.526	2.106	202	47	408	97	1	9	1.145	306	1	38	-	102	48	-	-	1	-	-	15	
IPORÃ	10.753	5.145	448	128	991	226	5	18	2.271	1.035	1	45	-	218	163	-	-	3	-	3	53	
<b>TOTAL</b>	<b>17.931</b>	<b>8.679</b>	<b>769</b>	<b>192</b>	<b>1.684</b>	<b>369</b>	<b>8</b>	<b>32</b>	<b>3.939</b>	<b>1.450</b>	<b>2</b>	<b>112</b>	<b>-</b>	<b>377</b>	<b>232</b>	<b>-</b>	<b>-</b>	<b>4</b>	<b>-</b>	<b>3</b>	<b>79</b>	
<b>CIRETRAN - IRATI</b>																						
FERNANDES PINHEIRO	2.874	1.705	139	22	270	51	-	10	539	39	-	29	-	39	28	-	-	-	-	-	3	
INÁCIO MARTINS	4.259	2.270	318	52	512	156	-	47	721	18	1	47	-	42	59	-	-	-	-	-	16	
IRATI	39.635	23.539	1.874	452	4.044	1.349	9	149	5.412	953	6	170	-	780	539	1	-	6	-	9	343	
REBOUÇAS	7.985	4.720	344	48	782	184	1	26	1.474	143	4	65	-	108	57	-	-	1	1	-	27	
RIO AZUL	9.341	5.411	384	97	925	225	1	18	1.742	229	1	47	-	116	122	-	-	1	-	-	22	
TEIXEIRA SOARES	5.583	3.107	249	81	608	138	2	28	898	91	-	194	-	77	84	-	-	-	-	1	25	
<b>TOTAL</b>	<b>69.677</b>	<b>40.752</b>	<b>3.308</b>	<b>752</b>	<b>7.141</b>	<b>2.103</b>	<b>13</b>	<b>278</b>	<b>10.786</b>	<b>1.473</b>	<b>12</b>	<b>552</b>	<b>-</b>	<b>1.162</b>	<b>889</b>	<b>1</b>	<b>-</b>	<b>8</b>	<b>1</b>	<b>10</b>	<b>436</b>	
<b>CIRETRAN - IVAIPORÃ</b>																						
ARAPUÃ	2.228	965	141	27	272	31	-	4	629	52	2	27	-	20	54	-	-	-	-	-	4	
ARIRANHA DO IVAÍ	1.371	679	62	4	211	27	-	5	342	8	-	18	-	4	9	-	-	-	-	-	2	
CÂNDIDO DE ABREU	7.980	3.870	352	37	945	178	3	16	2.142	207	1	64	-	83	49	1	-	-	-	2	30	
GODOY MOREIRA	1.815	826	77	3	201	25	-	5	597	42	-	16	-	15	1	-	-	1	-	1	5	
IVAIPORÃ	23.967	12.923	1.096	205	2.765	726	19	47	3.843	1.437	3	117	-	287	345	4	-	1	-	15	134	
JARDIM ALEGRE	8.033	4.115	354	218	836	147	5	16	1.501	228	-	44	-	138	404	-	-	1	-	1	25	
LIDIANÓPOLIS	2.579	1.179	122	62	325	41	-	10	593	64	-	28	-	48	98	-	-	1	-	2	6	
LUNARDELLI	3.005	1.619	117	8	306	90	1	8	731	57	-	14	-	31	12	-	-	-	-	2	9	
MANOEL RIBAS	8.469	4.344	481	160	1.166	278	4	27	1.303	180	-	39	-	126	284	1	-	2	-	1	73	
SÃO JOÃO DO IVAÍ	7.717	3.684	395	78	908	143	5	16	1.875	313	-	42	-	92	126	-	-	1	-	1	38	
<b>TOTAL</b>	<b>67.164</b>	<b>34.204</b>	<b>3.197</b>	<b>802</b>	<b>7.935</b>	<b>1.686</b>	<b>37</b>	<b>154</b>	<b>13.556</b>	<b>2.588</b>	<b>6</b>	<b>409</b>	<b>-</b>	<b>844</b>	<b>1.382</b>	<b>6</b>	<b>-</b>	<b>7</b>	<b>-</b>	<b>25</b>	<b>326</b>	
<b>CIRETRAN - JACAREZINHO</b>																						
JACAREZINHO	24.428	13.445	621	184	1.887	859	24	152	4.930	1.161	1	146	-	592	253	1	-	1	-	11	160	
<b>TOTAL</b>	<b>24.428</b>	<b>13.445</b>	<b>621</b>	<b>184</b>	<b>1.887</b>	<b>859</b>	<b>24</b>	<b>152</b>	<b>4.930</b>	<b>1.161</b>	<b>1</b>	<b>146</b>	<b>-</b>	<b>592</b>	<b>253</b>	<b>1</b>	<b>-</b>	<b>1</b>	<b>-</b>	<b>11</b>	<b>160</b>	
<b>CIRETRAN - JAGUARIÁVA</b>																						
JAGUARIÁVA	18.334	10.256	769	378	1.845	552	15	97	2.916	352	1	128	-	370	526	2	-	3	-	12	112	
SENGÉS	9.490	5.046	589	184	915	285	17	35	1.791	146	-	72	-	161	188	-	-	-	-	3	58	
<b>TOTAL</b>	<b>27.824</b>	<b>15.302</b>	<b>1.358</b>	<b>562</b>	<b>2.760</b>	<b>837</b>	<b>32</b>	<b>132</b>	<b>4.707</b>	<b>498</b>	<b>1</b>	<b>200</b>	<b>-</b>	<b>531</b>	<b>714</b>	<b>2</b>	<b>-</b>	<b>3</b>	<b>-</b>	<b>15</b>	<b>170</b>	

FONTE: DETRAN PR - Coordenadoria de Veículos

Continua



## FROTA DE VEÍCULOS CADASTRADOS POR TIPO, SEGUNDO AS CIRETRANS, PARANÁ - 2020

CIRETRANS E MUNICÍPIOS JURISDICIONADOS	TOTAL GERAL	AUTO-MÓVEL	CAMI-NHÃO	CAMINHÃO TRATOR	CAMINHO-NETE	CAMIO-NETA	CICLO-MOTOR	MICRO-ÔNIBUS	MOTO-CICLETA	MOTO-NETA	MOTOR CASA	ÔNIBUS	QUADRI-CICLO	REBOQUE	SEMI-REBOQUE	SIDE-CAR	TRATOR ESTEIRA	TRATOR RODAS	TRATOR MISTO	TRICICLO	UTILI-TÁRIO
<b>CIRETRAN - JANDAIA DO SUL</b>																					
BOM SUCESSO	3.376	2.005	153	35	338	101	1	11	518	73	-	49	-	43	40	-	-	1	-	-	8
CAMBIRA	5.784	3.116	328	48	716	169	3	9	952	200	-	31	-	126	55	-	-	1	-	1	29
JANDAIA DO SUL	15.383	8.583	720	180	1.799	553	14	44	2.003	686	1	70	-	365	240	2	-	1	-	10	112
KALORÉ	3.051	1.540	170	32	383	63	2	18	666	89	-	25	-	18	33	-	-	1	-	2	9
MARUMBI	2.812	1.424	126	19	370	96	1	6	578	70	-	30	-	46	26	-	-	-	-	4	16
NOVO ITACOLOMI	2.038	1.007	128	15	271	43	-	5	469	49	-	15	-	14	19	-	-	-	-	-	3
SÃO PEDRO DO IVAÍ	6.266	3.026	371	101	699	162	8	17	1.116	343	-	52	-	125	211	-	-	17	-	-	18
<b>TOTAL</b>	<b>38.710</b>	<b>20.701</b>	<b>1.996</b>	<b>430</b>	<b>4.576</b>	<b>1.187</b>	<b>29</b>	<b>110</b>	<b>6.302</b>	<b>1.510</b>	<b>1</b>	<b>272</b>	<b>-</b>	<b>737</b>	<b>624</b>	<b>2</b>	<b>-</b>	<b>21</b>	<b>-</b>	<b>17</b>	<b>195</b>
<b>CIRETRAN - JOAQUIM TÁVORA</b>																					
GUAPIRAMA	2.341	1.174	139	68	226	54	3	4	418	53	-	26	-	49	114	-	-	-	-	4	9
JOAQUIM TÁVORA	6.796	3.654	302	51	746	213	5	19	1.210	341	-	42	-	101	72	1	-	-	-	8	31
QUATIGUÁ	5.527	2.709	400	95	613	142	3	19	952	341	-	24	-	87	106	-	-	-	-	5	31
<b>TOTAL</b>	<b>14.664</b>	<b>7.537</b>	<b>841</b>	<b>214</b>	<b>1.585</b>	<b>409</b>	<b>11</b>	<b>42</b>	<b>2.580</b>	<b>735</b>	<b>-</b>	<b>92</b>	<b>-</b>	<b>237</b>	<b>292</b>	<b>1</b>	<b>-</b>	<b>-</b>	<b>-</b>	<b>17</b>	<b>71</b>
<b>CIRETRAN - LAPA</b>																					
LAPA	27.529	15.635	1.353	399	2.680	931	12	143	4.333	602	3	210	-	587	476	1	-	4	-	2	158
PORTO AMAZONAS	2.278	1.441	109	23	223	96	-	16	226	45	-	22	-	42	26	-	-	1	-	1	7
<b>TOTAL</b>	<b>29.807</b>	<b>17.076</b>	<b>1.462</b>	<b>422</b>	<b>2.903</b>	<b>1.027</b>	<b>12</b>	<b>159</b>	<b>4.559</b>	<b>647</b>	<b>3</b>	<b>232</b>	<b>-</b>	<b>629</b>	<b>502</b>	<b>1</b>	<b>-</b>	<b>5</b>	<b>-</b>	<b>3</b>	<b>165</b>
<b>CIRETRAN - LARANJEIRAS DO SUL</b>																					
CANTAGALO	5.988	3.542	323	74	787	171	-	18	731	79	2	61	-	81	92	1	-	2	-	-	24
LARANJEIRAS DO SUL	19.882	12.036	1.021	256	2.509	678	16	59	2.114	252	4	98	-	317	348	2	-	1	-	6	165
MARQUINHO	2.244	1.161	94	1	365	84	1	5	478	10	1	24	-	9	2	-	-	1	-	3	5
NOVA LARANJEIRAS	4.670	2.498	224	52	676	147	-	9	844	31	-	43	-	46	82	-	-	-	-	-	18
PORTO BARREIRO	1.844	912	113	5	259	68	-	10	402	15	-	27	-	21	4	-	-	-	-	-	8
RIO BONITO DO IGUAÇU	7.805	4.455	401	30	929	162	3	19	1.532	56	-	92	-	57	44	-	-	-	-	4	21
VIRMOND	2.386	1.358	157	32	348	63	-	3	275	21	-	26	-	43	50	-	-	2	-	1	7
<b>TOTAL</b>	<b>44.819</b>	<b>25.962</b>	<b>2.333</b>	<b>450</b>	<b>5.873</b>	<b>1.373</b>	<b>20</b>	<b>123</b>	<b>6.376</b>	<b>464</b>	<b>7</b>	<b>371</b>	<b>-</b>	<b>574</b>	<b>622</b>	<b>3</b>	<b>-</b>	<b>6</b>	<b>-</b>	<b>14</b>	<b>248</b>
<b>CIRETRAN - LOANDA</b>																					
LOANDA	16.266	7.967	484	178	1.608	452	40	38	2.787	1.734	-	69	-	466	320	1	-	6	-	2	114
PORTO RICO	1.826	830	38	2	166	49	2	6	351	202	-	13	-	148	4	-	-	-	-	-	15
SÃO PEDRO DO PARANÁ	1.563	812	51	13	151	33	2	11	280	104	-	8	-	63	28	-	-	-	-	-	7
<b>TOTAL</b>	<b>19.655</b>	<b>9.609</b>	<b>573</b>	<b>193</b>	<b>1.925</b>	<b>534</b>	<b>44</b>	<b>55</b>	<b>3.418</b>	<b>2.040</b>	<b>-</b>	<b>90</b>	<b>-</b>	<b>677</b>	<b>352</b>	<b>1</b>	<b>-</b>	<b>6</b>	<b>-</b>	<b>2</b>	<b>136</b>
<b>CIRETRAN - LONDRINA</b>																					
LONDRINA	392.823	233.206	9.258	2.341	30.237	17.058	2.365	850	64.868	16.372	42	1.868	2	6.298	3.186	33	7	51	4	128	4.649
TAMARANA	6.856	3.590	371	75	666	155	3	22	1.580	165	2	54	-	55	90	-	1	1	-	3	23
<b>TOTAL</b>	<b>399.679</b>	<b>236.796</b>	<b>9.629</b>	<b>2.416</b>	<b>30.903</b>	<b>17.213</b>	<b>2.368</b>	<b>872</b>	<b>66.448</b>	<b>16.537</b>	<b>44</b>	<b>1.922</b>	<b>2</b>	<b>6.353</b>	<b>3.276</b>	<b>33</b>	<b>8</b>	<b>52</b>	<b>4</b>	<b>131</b>	<b>4.672</b>
<b>CIRETRAN - MANDAGUARI</b>																					
MANDAGUARI	26.317	14.214	967	218	2.351	749	91	83	4.313	2.199	1	80	-	510	300	1	1	5	-	32	202
<b>TOTAL</b>	<b>26.317</b>	<b>14.214</b>	<b>967</b>	<b>218</b>	<b>2.351</b>	<b>749</b>	<b>91</b>	<b>83</b>	<b>4.313</b>	<b>2.199</b>	<b>1</b>	<b>80</b>	<b>-</b>	<b>510</b>	<b>300</b>	<b>1</b>	<b>1</b>	<b>5</b>	<b>-</b>	<b>32</b>	<b>202</b>

FONTE: DETRAN PR - Coordenadoria de Veículos

Continua

## FROTA DE VEÍCULOS CADASTRADOS POR TIPO, SEGUNDO AS CIRETRANS, PARANÁ - 2020

CIRETRANS E MUNICÍPIOS JURISDICIONADOS	TOTAL GERAL	AUTO-MÓVEL	CAMINHÃO	CAMINHÃO TRATOR	CAMINHO-NETE	CAMIONETA	CICLO-MOTOR	MICRO-ÔNIBUS	MOTO-CICLETA	MOTO-NETA	MOTOR CASA	ÔNIBUS	QUADRI-CICLO	REBOQUE	SEMI-REBOQUE	SIDE-CAR	TRATOR ESTEIRA	TRATOR RODAS	TRATOR MISTO	TRICICLO	UTILITÁRIO
<b>CIRETRAN - MANGUEIRINHA</b>																					
FOZ DO JORDÃO	2.703	1.911	97	20	257	61	-	14	209	35	1	23	-	38	19	2	-	-	-	1	15
MANGUEIRINHA	10.607	5.953	642	149	1.326	343	4	44	1.345	201	1	86	-	174	264	-	-	-	-	2	73
RESERVA DO IGUAÇU	2.773	1.793	94	28	318	74	-	16	341	28	-	26	-	19	30	-	-	1	-	-	5
<b>TOTAL</b>	<b>16.083</b>	<b>9.657</b>	<b>833</b>	<b>197</b>	<b>1.901</b>	<b>478</b>	<b>4</b>	<b>74</b>	<b>1.895</b>	<b>264</b>	<b>2</b>	<b>135</b>	<b>-</b>	<b>231</b>	<b>313</b>	<b>2</b>	<b>-</b>	<b>1</b>	<b>-</b>	<b>3</b>	<b>93</b>
<b>CIRETRAN - MAL. CÂNDIDO RONDON</b>																					
ENTRE RIOS DO OESTE	3.393	1.557	180	60	469	106	-	9	504	243	-	14	-	98	106	-	-	-	-	1	46
MARECHAL CÂNDIDO RONDON	45.592	21.748	1.737	821	4.163	1.858	94	123	7.213	4.776	14	226	-	1.272	1.129	12	-	7	-	14	385
MERCEDES	5.359	2.151	320	112	628	185	1	11	1.177	348	1	27	-	186	169	1	-	-	-	1	41
NOVA SANTA ROSA	7.236	3.414	503	130	1.015	263	3	24	1.145	298	2	23	-	151	196	2	-	-	-	4	63
PATO BRAGADO	3.976	1.953	222	43	477	145	1	9	591	288	4	31	-	130	52	-	-	-	-	1	29
QUATRO PONTES	3.926	1.739	215	105	519	146	-	6	630	227	-	8	-	135	178	-	-	-	-	1	17
<b>TOTAL</b>	<b>69.482</b>	<b>32.562</b>	<b>3.177</b>	<b>1.271</b>	<b>7.271</b>	<b>2.703</b>	<b>99</b>	<b>182</b>	<b>11.260</b>	<b>6.180</b>	<b>21</b>	<b>329</b>	<b>-</b>	<b>1.972</b>	<b>1.830</b>	<b>15</b>	<b>-</b>	<b>7</b>	<b>-</b>	<b>22</b>	<b>581</b>
<b>CIRETRAN - MARILÂNDIA DO SUL</b>																					
CALIFÓRNIA	6.210	3.416	327	66	724	159	6	15	1.077	164	-	26	-	83	99	-	-	-	-	2	46
MARILÂNDIA DO SUL	5.668	3.003	286	63	573	196	-	24	1.156	138	-	35	-	81	82	5	-	4	-	4	18
RIO BOM	2.214	1.218	99	9	237	78	-	6	482	40	-	15	-	16	11	-	-	-	-	-	3
<b>TOTAL</b>	<b>14.092</b>	<b>7.637</b>	<b>712</b>	<b>138</b>	<b>1.534</b>	<b>433</b>	<b>6</b>	<b>45</b>	<b>2.715</b>	<b>342</b>	<b>-</b>	<b>76</b>	<b>-</b>	<b>180</b>	<b>192</b>	<b>5</b>	<b>-</b>	<b>4</b>	<b>-</b>	<b>6</b>	<b>67</b>
<b>CIRETRAN - MARINGÁ</b>																					
DOUTOR CAMARGO	4.304	2.027	221	58	513	99	16	9	737	398	1	58	-	72	78	-	-	-	-	-	17
FLORESTA	6.057	3.046	312	139	850	163	7	18	873	283	1	41	-	139	129	-	-	3	-	5	48
IVATUBA	1.550	848	62	20	177	39	1	6	266	60	-	8	-	36	23	-	-	-	-	-	4
MANDAGUAÇU	15.147	8.347	552	306	1.403	349	26	35	2.391	737	1	63	-	344	510	-	-	4	-	8	71
MARINGÁ	321.179	174.622	9.986	6.954	27.826	12.584	751	561	43.670	18.549	35	942	-	8.920	10.731	4	12	198	3	120	4.711
OURIZONA	2.177	1.234	117	28	182	41	1	6	381	67	-	17	-	53	41	-	-	-	-	-	9
PAIÇANDU	26.048	14.435	693	237	1.889	550	29	57	5.072	2.105	1	60	-	522	307	-	2	3	-	21	65
SÃO JORGE DO IVAÍ	4.074	1.730	312	152	582	117	6	12	522	182	-	26	-	130	273	-	-	1	-	2	27
<b>TOTAL</b>	<b>380.536</b>	<b>206.289</b>	<b>12.255</b>	<b>7.894</b>	<b>33.422</b>	<b>13.942</b>	<b>837</b>	<b>704</b>	<b>53.912</b>	<b>22.381</b>	<b>39</b>	<b>1.215</b>	<b>-</b>	<b>10.216</b>	<b>12.092</b>	<b>4</b>	<b>14</b>	<b>209</b>	<b>3</b>	<b>156</b>	<b>4.952</b>
<b>CIRETRAN - MATELÂNDIA</b>																					
CÉU AZUL	8.446	4.280	405	387	900	310	7	24	1.035	369	4	65	-	133	475	-	-	-	-	5	47
MATELÂNDIA	13.002	6.932	797	384	1.209	411	8	34	1.863	544	2	97	-	223	404	-	-	2	-	4	88
RAMILÂNDIA	1.969	1.202	70	8	167	34	-	7	420	26	-	16	-	6	9	-	-	1	-	-	3
VERA CRUZ DO OESTE	5.823	3.131	336	151	706	175	1	15	742	113	-	26	-	150	250	-	-	-	-	1	26
<b>TOTAL</b>	<b>29.240</b>	<b>15.545</b>	<b>1.608</b>	<b>930</b>	<b>2.982</b>	<b>930</b>	<b>16</b>	<b>80</b>	<b>4.060</b>	<b>1.052</b>	<b>6</b>	<b>204</b>	<b>-</b>	<b>512</b>	<b>1.138</b>	<b>-</b>	<b>-</b>	<b>3</b>	<b>-</b>	<b>10</b>	<b>164</b>
<b>CIRETRAN - MEDIANEIRA</b>																					
ITAIPULÂNDIA	7.171	3.599	311	89	734	216	2	39	1.238	566	1	57	-	167	109	-	-	-	-	2	41
MEDIANEIRA	37.594	20.141	1.431	791	3.801	1.399	16	94	5.360	2.465	7	149	-	624	950	2	-	2	-	7	355
MISSAL	8.497	3.927	457	161	1.017	328	1	29	1.540	441	7	53	-	201	246	1	-	-	-	2	86
SAO MIGUEL DO IGUAÇU	19.295	10.277	955	406	2.372	619	10	76	2.585	897	2	107	-	361	458	1	-	2	-	-	167
SERRANÓPOLIS DO IGUAÇU	3.513	1.780	177	50	527	103	2	18	587	165	-	14	-	22	57	-	-	-	-	-	11
<b>TOTAL</b>	<b>76.070</b>	<b>39.724</b>	<b>3.331</b>	<b>1.497</b>	<b>8.451</b>	<b>2.665</b>	<b>31</b>	<b>256</b>	<b>11.310</b>	<b>4.534</b>	<b>17</b>	<b>380</b>	<b>-</b>	<b>1.375</b>	<b>1.820</b>	<b>4</b>	<b>-</b>	<b>4</b>	<b>-</b>	<b>11</b>	<b>660</b>

## FROTA DE VEÍCULOS CADASTRADOS POR TIPO, SEGUNDO AS CIRETRANS, PARANÁ - 2020

CIRETRANS E MUNICÍPIOS JURISDICIONADOS	TOTAL GERAL	AUTO-MÓVEL	CAMI-NHÃO	CAMINHÃO TRATOR	CAMINHO-NETE	CAMIO-NETA	CICLO-MOTOR	MICRO-ÔNIBUS	MOTO-CICLETA	MOTO-NETA	MOTOR CASA	ÔNIBUS	QUADRI-CICLO	REBOQUE	SEMI-REBOQUE	SIDE-CAR	TRATOR ESTEIRA	TRATOR RODAS	TRATOR MISTO	TRICICLO	UTILI-TÁRIO	
<b>CIRETRAN - NOVA AURORA</b>																						
ANAHY	1.919	848	113	10	266	52	1	6	548	35	-	11	-	14	10	-	-	-	-	-	5	
CAFELÂNDIA	13.426	6.791	797	377	1.548	344	7	77	1.803	766	3	146	-	176	478	-	-	5	-	7	101	
IRACEMA DO OESTE	1.581	817	89	11	212	26	-	5	304	67	-	7	-	27	11	-	-	-	-	-	5	
NOVA AURORA	9.159	4.769	517	148	1.148	265	5	18	1.198	650	-	46	-	139	209	-	-	1	-	3	43	
<b>TOTAL</b>	<b>26.085</b>	<b>13.225</b>	<b>1.516</b>	<b>546</b>	<b>3.174</b>	<b>687</b>	<b>13</b>	<b>106</b>	<b>3.853</b>	<b>1.518</b>	<b>3</b>	<b>210</b>	<b>-</b>	<b>356</b>	<b>708</b>	<b>-</b>	<b>-</b>	<b>6</b>	<b>-</b>	<b>10</b>	<b>154</b>	
<b>CIRETRAN - NOVA ESPERANÇA</b>																						
ALTO PARANÁ	8.148	4.275	324	68	799	240	8	24	1.301	692	-	104	-	192	81	1	-	-	-	2	37	
ATALAIA	2.720	1.307	146	39	314	72	1	12	521	125	-	35	-	72	67	-	-	-	-	1	8	
CRUZEIRO DO SUL	3.156	1.712	111	33	291	94	3	11	497	252	-	22	-	68	44	-	-	1	-	1	16	
FLORAÍ	3.572	1.797	186	76	393	91	5	10	476	310	-	25	-	86	105	-	-	-	-	3	9	
FLÓRIDA	1.690	907	83	14	208	50	3	10	226	85	-	33	-	52	10	-	-	1	-	1	7	
INAJÁ	1.559	897	33	4	143	50	1	7	281	84	-	18	-	32	3	-	-	-	-	-	6	
NOVA ESPERANÇA	19.989	10.156	833	364	1.803	637	37	66	2.991	1.811	2	94	-	530	527	1	-	7	-	8	122	
PARANACITY	6.139	3.250	292	90	466	127	5	20	867	518	-	54	-	286	136	-	-	-	-	2	26	
PRESIDENTE CASTELO BRANCO	3.182	1.812	140	102	281	66	-	8	439	103	1	30	-	87	99	-	-	-	-	-	14	
SÃO CARLOS DO IVAÍ	4.287	1.938	235	75	361	78	3	10	825	416	-	32	-	170	123	-	-	1	-	3	17	
UNIFLOR	1.475	849	66	6	145	46	-	6	236	60	-	13	-	35	9	-	-	-	-	-	4	
<b>TOTAL</b>	<b>55.917</b>	<b>28.900</b>	<b>2.449</b>	<b>871</b>	<b>5.204</b>	<b>1.551</b>	<b>66</b>	<b>184</b>	<b>8.660</b>	<b>4.456</b>	<b>3</b>	<b>460</b>	<b>-</b>	<b>1.610</b>	<b>1.204</b>	<b>2</b>	<b>-</b>	<b>10</b>	<b>-</b>	<b>21</b>	<b>266</b>	
<b>CIRETRAN - NOVA LONDRINA</b>																						
DIAMANTE DO NORTE	3.711	1.929	84	29	259	96	3	10	724	309	-	35	-	164	54	1	-	-	-	-	14	
ITAÚNA DO SUL	2.091	1.118	53	13	132	32	1	8	521	108	-	14	-	68	19	-	-	-	-	-	4	
MARILENA	4.783	2.319	142	27	367	79	3	7	1.298	365	-	33	-	90	40	2	-	2	-	-	9	
NOVA LONDRINA	10.819	5.669	373	189	764	301	23	30	1.795	877	-	77	-	315	333	5	-	4	-	3	61	
<b>TOTAL</b>	<b>21.404</b>	<b>11.035</b>	<b>652</b>	<b>258</b>	<b>1.522</b>	<b>508</b>	<b>30</b>	<b>55</b>	<b>4.338</b>	<b>1.659</b>	<b>-</b>	<b>159</b>	<b>-</b>	<b>637</b>	<b>446</b>	<b>8</b>	<b>-</b>	<b>6</b>	<b>-</b>	<b>3</b>	<b>88</b>	
<b>CIRETRAN - PALMAS</b>																						
CORONEL DOMINGOS SOARES	2.541	1.352	190	16	352	101	-	13	410	21	2	41	-	15	19	-	-	-	-	-	9	
PALMAS	24.555	14.876	1.268	354	2.873	1.052	58	102	2.383	408	1	129	-	286	551	2	3	-	-	8	201	
<b>TOTAL</b>	<b>27.096</b>	<b>16.228</b>	<b>1.458</b>	<b>370</b>	<b>3.225</b>	<b>1.153</b>	<b>58</b>	<b>115</b>	<b>2.793</b>	<b>429</b>	<b>3</b>	<b>170</b>	<b>-</b>	<b>301</b>	<b>570</b>	<b>2</b>	<b>3</b>	<b>-</b>	<b>-</b>	<b>8</b>	<b>210</b>	
<b>CIRETRAN - PALOTINA</b>																						
MARIPÁ	4.805	2.258	405	67	815	206	2	16	644	151	-	20	-	105	90	-	-	-	-	-	26	
PALOTINA	26.282	12.362	1.450	597	3.365	1.058	11	76	3.159	2.329	-	329	-	506	793	2	-	9	-	8	228	
<b>TOTAL</b>	<b>31.087</b>	<b>14.620</b>	<b>1.855</b>	<b>664</b>	<b>4.180</b>	<b>1.264</b>	<b>13</b>	<b>92</b>	<b>3.803</b>	<b>2.480</b>	<b>-</b>	<b>349</b>	<b>-</b>	<b>611</b>	<b>883</b>	<b>2</b>	<b>-</b>	<b>9</b>	<b>-</b>	<b>8</b>	<b>254</b>	
<b>CIRETRAN - PARANAGUÁ</b>																						
ANTONINA	5.437	3.186	128	44	313	193	2	22	1.084	215	-	42	-	128	45	-	1	1	-	6	27	
GUARAQUEÇABA	896	421	33	2	87	33	1	6	271	9	1	17	-	7	1	-	-	-	-	1	6	
MATINHOS	17.440	10.216	408	38	1.215	701	21	64	2.915	1.013	9	61	-	575	42	1	-	2	-	19	140	
MORRETES	8.318	4.442	268	43	628	375	-	29	1.703	341	2	47	-	311	57	1	-	1	-	3	67	
PARANAGUÁ	74.854	38.159	1.666	2.703	3.381	2.341	78	192	16.948	3.365	10	193	-	1.869	3.400	6	8	41	2	50	442	
PONTAL DO PARANÁ	12.282	7.341	368	94	989	460	6	47	1.811	340	4	70	-	541	106	1	-	10	-	12	82	
<b>TOTAL</b>	<b>119.227</b>	<b>63.765</b>	<b>2.871</b>	<b>2.924</b>	<b>6.613</b>	<b>4.103</b>	<b>108</b>	<b>360</b>	<b>24.732</b>	<b>5.283</b>	<b>26</b>	<b>430</b>	<b>-</b>	<b>3.431</b>	<b>3.651</b>	<b>9</b>	<b>9</b>	<b>55</b>	<b>2</b>	<b>91</b>	<b>764</b>	

## FROTA DE VEÍCULOS CADASTRADOS POR TIPO, SEGUNDO AS CIRETRANS, PARANÁ - 2020

CIRETRANS E MUNICÍPIOS JURISDICIONADOS	TOTAL GERAL	AUTO-MÓVEL	CAMINHÃO	CAMINHÃO TRATOR	CAMINHO-NETE	CAMIO-NETA	CICLO-MOTOR	MICRO-ÔNIBUS	MOTO-CICLETA	MOTO-NETA	MOTOR CASA	ÔNIBUS	QUADRI-CICLO	REBOQUE	SEMI-REBOQUE	SIDE-CAR	TRATOR ESTEIRA	TRATOR RODAS	TRATOR MISTO	TRICICLO	UTILITÁRIO	
<b>CIRETRAN - PARANAÍ</b>																						
AMAPORÃ	2.547	1.353	84	11	222	46	-	5	512	206	-	57	-	31	17	-	-	-	-	-	3	
GUAIRACÁ	3.460	1.770	150	33	349	77	4	17	715	196	-	26	-	66	50	-	-	-	-	-	7	
MIRADOR	969	565	23	-	90	19	1	7	187	58	-	10	-	9	-	-	-	-	-	-	-	
NOVA ALIANÇA DO IVAÍ	775	385	26	-	73	19	1	8	197	44	-	10	-	12	-	-	-	-	-	-	-	
PARAÍSO DO NORTE	8.446	4.404	309	47	805	205	6	26	1.252	984	1	94	-	204	62	-	-	2	1	5	39	
PARANAÍ	67.846	33.240	2.250	608	6.457	1.872	387	167	12.601	6.908	9	220	-	1.680	972	4	-	6	-	22	443	
SANTO ANTÔNIO DO CAIUÁ	1.486	776	25	2	138	38	-	5	353	88	-	19	-	37	4	-	-	-	-	-	1	
SÃO JOÃO DO CAIUÁ	3.201	1.874	98	13	318	91	1	16	491	165	1	46	-	51	23	-	-	2	-	3	8	
TAMBOARA	3.124	1.395	107	11	354	67	1	16	799	218	1	21	-	103	21	-	-	-	-	-	10	
TERRA RICA	11.115	5.072	430	106	851	227	8	24	2.422	1.076	1	116	-	548	197	-	-	1	-	1	35	
<b>TOTAL</b>	<b>102.969</b>	<b>50.834</b>	<b>3.502</b>	<b>831</b>	<b>9.657</b>	<b>2.661</b>	<b>409</b>	<b>291</b>	<b>19.529</b>	<b>9.943</b>	<b>13</b>	<b>619</b>	<b>-</b>	<b>2.741</b>	<b>1.346</b>	<b>4</b>	<b>-</b>	<b>11</b>	<b>1</b>	<b>31</b>	<b>546</b>	
<b>CIRETRAN - PATO BRANCO</b>																						
BOM SUCESSO DO SUL	2.193	1.031	161	35	381	55	-	9	319	46	-	18	-	33	63	-	-	-	-	-	42	
ITAPEJARA DO OESTE	7.690	4.280	434	114	1.005	182	2	17	919	330	2	53	-	111	179	-	-	-	-	-	62	
PATO BRANCO	61.829	35.840	2.484	765	7.091	2.672	29	184	7.032	2.179	15	350	-	1.079	1.052	8	-	12	-	27	1.010	
VITORINO	4.470	2.320	345	177	601	121	-	14	393	64	3	39	-	84	256	-	-	3	-	2	48	
<b>TOTAL</b>	<b>76.182</b>	<b>43.471</b>	<b>3.424</b>	<b>1.091</b>	<b>9.078</b>	<b>3.030</b>	<b>31</b>	<b>224</b>	<b>8.663</b>	<b>2.619</b>	<b>20</b>	<b>460</b>	<b>-</b>	<b>1.307</b>	<b>1.550</b>	<b>8</b>	<b>-</b>	<b>15</b>	<b>-</b>	<b>29</b>	<b>1.162</b>	
<b>CIRETRAN - PITANGA</b>																						
BOA VENTURA DE SÃO ROQUE	3.595	1.712	267	29	508	76	-	25	760	30	-	49	-	61	64	1	-	1	-	-	12	
LARANJAL	2.482	1.262	79	6	285	64	1	15	701	20	-	30	-	9	8	-	-	-	-	-	2	
MATO RICO	1.694	757	118	1	253	41	-	8	478	13	-	17	-	6	-	-	-	-	-	-	2	
NOVA TEBAS	3.768	2.011	182	16	454	105	-	11	865	32	1	30	-	28	27	1	1	-	-	-	4	
PALMITAL	7.584	3.986	354	61	1.123	265	2	20	1.416	143	-	56	-	50	80	-	-	2	-	-	26	
PITANGA	22.511	11.850	1.186	506	2.950	786	8	55	3.364	441	4	142	-	266	812	3	-	4	-	5	129	
SANTA MARIA DO OESTE	5.565	3.084	317	37	755	180	1	23	973	83	-	29	-	31	31	-	-	-	-	2	19	
<b>TOTAL</b>	<b>47.199</b>	<b>24.662</b>	<b>2.503</b>	<b>656</b>	<b>6.328</b>	<b>1.517</b>	<b>12</b>	<b>157</b>	<b>8.557</b>	<b>762</b>	<b>5</b>	<b>353</b>	<b>-</b>	<b>451</b>	<b>1.022</b>	<b>5</b>	<b>1</b>	<b>7</b>	<b>-</b>	<b>7</b>	<b>194</b>	
<b>CIRETRAN - PONTA GROSSA</b>																						
IPIRANGA	8.212	4.544	400	84	952	186	2	43	1.541	91	1	91	-	149	86	3	-	2	-	1	36	
PALMEIRA	21.870	12.353	1.145	434	2.518	834	6	72	2.687	543	6	105	-	406	609	-	-	1	-	12	139	
PONTA GROSSA	217.903	131.932	6.587	6.096	19.444	8.874	89	902	24.726	2.884	62	1.230	1	4.494	8.030	9	2	93	1	66	2.381	
<b>TOTAL</b>	<b>247.985</b>	<b>148.829</b>	<b>8.132</b>	<b>6.614</b>	<b>22.914</b>	<b>9.894</b>	<b>97</b>	<b>1.017</b>	<b>28.954</b>	<b>3.518</b>	<b>69</b>	<b>1.426</b>	<b>1</b>	<b>5.049</b>	<b>8.725</b>	<b>12</b>	<b>2</b>	<b>96</b>	<b>1</b>	<b>79</b>	<b>2.556</b>	
<b>CIRETRAN - PORECATU</b>																						
FLORESTÓPOLIS	6.270	3.793	215	131	461	173	9	49	585	307	-	127	-	194	207	1	-	-	-	1	17	
MIRASELVA	1.264	688	40	17	141	39	-	16	207	29	-	29	-	30	25	-	-	-	-	1	2	
PORECATU	8.387	4.964	252	142	465	269	39	38	984	471	-	166	-	201	345	-	-	-	-	-	51	
PRADO FERREIRA	2.092	1.221	125	56	206	65	-	12	226	32	-	17	-	39	86	-	-	-	-	1	6	
<b>TOTAL</b>	<b>18.013</b>	<b>10.666</b>	<b>632</b>	<b>346</b>	<b>1.273</b>	<b>546</b>	<b>48</b>	<b>115</b>	<b>2.002</b>	<b>839</b>	<b>-</b>	<b>339</b>	<b>-</b>	<b>464</b>	<b>663</b>	<b>1</b>	<b>-</b>	<b>-</b>	<b>-</b>	<b>3</b>	<b>76</b>	

## FROTA DE VEÍCULOS CADASTRADOS POR TIPO, SEGUNDO AS CIRETRANS, PARANÁ - 2020

CIRETRANS E MUNICÍPIOS JURISDICIONADOS	TOTAL GERAL	AUTO-MÓVEL	CAMI-NHÃO	CAMINHÃO TRATOR	CAMINHO-NETE	CAMIO-NETA	CICLO-MOTOR	MICRO-ÔNIBUS	MOTO-CICLETA	MOTO-NETA	MOTOR CASA	ÔNIBUS	QUADRI-CICLO	REBOQUE	SEMI-REBOQUE	SIDE-CAR	TRATOR ESTEIRA	TRATOR RODAS	TRATOR MISTO	TRICICLO	UTILI-TÁRIO
<b>CIRETRAN - PRUDENTÓPOLIS</b>																					
PRUDENTÓPOLIS	30.910	15.729	1.678	315	4.376	1.002	7	85	6.007	762	4	160	-	223	363	4	-	5	-	10	180
<b>TOTAL</b>	<b>30.910</b>	<b>15.729</b>	<b>1.678</b>	<b>315</b>	<b>4.376</b>	<b>1.002</b>	<b>7</b>	<b>85</b>	<b>6.007</b>	<b>762</b>	<b>4</b>	<b>160</b>	<b>-</b>	<b>223</b>	<b>363</b>	<b>4</b>	<b>-</b>	<b>5</b>	<b>-</b>	<b>10</b>	<b>180</b>
<b>CIRETRAN - QUEDAS DO IGUAÇU</b>																					
ESPIGÃO ALTO DO IGUAÇU	1.979	1.100	95	5	274	54	-	9	332	75	-	17	-	10	4	-	-	-	-	-	4
QUEDAS DO IGUAÇU	18.832	10.784	859	197	1.930	529	6	43	2.753	838	4	159	-	306	290	2	-	2	-	5	125
<b>TOTAL</b>	<b>20.811</b>	<b>11.884</b>	<b>954</b>	<b>202</b>	<b>2.204</b>	<b>583</b>	<b>6</b>	<b>52</b>	<b>3.085</b>	<b>913</b>	<b>4</b>	<b>176</b>	<b>-</b>	<b>316</b>	<b>294</b>	<b>2</b>	<b>-</b>	<b>2</b>	<b>-</b>	<b>5</b>	<b>129</b>
<b>CIRETRAN - REALEZA</b>																					
CAPITÃO LEÔNIDAS MARQUES	11.731	6.127	687	169	1.264	344	-	34	1.732	736	1	82	-	199	262	-	-	-	-	-	94
REALEZA	14.553	7.670	723	288	1.615	467	6	39	2.028	813	1	51	-	274	436	1	-	3	-	5	133
SANTA LÚCIA	2.572	1.307	154	23	350	81	-	5	447	77	-	18	-	55	32	-	-	-	-	1	22
<b>TOTAL</b>	<b>28.856</b>	<b>15.104</b>	<b>1.564</b>	<b>480</b>	<b>3.229</b>	<b>892</b>	<b>6</b>	<b>78</b>	<b>4.207</b>	<b>1.626</b>	<b>2</b>	<b>151</b>	<b>-</b>	<b>528</b>	<b>730</b>	<b>1</b>	<b>-</b>	<b>3</b>	<b>-</b>	<b>6</b>	<b>249</b>
<b>CIRETRAN - RESERVA</b>																					
RESERVA	14.675	7.600	842	284	1.756	359	2	46	2.665	318	-	116	-	170	450	1	-	-	-	4	62
<b>TOTAL</b>	<b>14.675</b>	<b>7.600</b>	<b>842</b>	<b>284</b>	<b>1.756</b>	<b>359</b>	<b>2</b>	<b>46</b>	<b>2.665</b>	<b>318</b>	<b>-</b>	<b>116</b>	<b>-</b>	<b>170</b>	<b>450</b>	<b>1</b>	<b>-</b>	<b>-</b>	<b>-</b>	<b>4</b>	<b>62</b>
<b>CIRETRAN - RIBEIRÃO CLARO</b>																					
CARLÓPOLIS	9.546	4.929	369	34	1.097	267	11	39	1.899	488	1	86	-	220	50	1	-	-	-	10	45
RIBEIRÃO CLARO	7.808	3.909	253	38	927	246	1	49	1.616	456	-	41	-	176	41	-	-	-	-	6	49
<b>TOTAL</b>	<b>17.354</b>	<b>8.838</b>	<b>622</b>	<b>72</b>	<b>2.024</b>	<b>513</b>	<b>12</b>	<b>88</b>	<b>3.515</b>	<b>944</b>	<b>1</b>	<b>127</b>	<b>-</b>	<b>396</b>	<b>91</b>	<b>1</b>	<b>-</b>	<b>-</b>	<b>-</b>	<b>16</b>	<b>94</b>
<b>CIRETRAN - RIO NEGRO</b>																					
CAMPO DO TENENTE	3.965	2.486	185	37	362	93	3	12	499	94	1	57	-	85	35	-	-	1	-	-	15
PIÊN	8.834	4.788	517	156	875	276	3	33	1.591	227	3	36	-	127	158	-	-	1	-	2	41
QUITANDINHA	10.997	6.012	638	149	1.102	334	4	17	2.029	235	2	90	-	190	165	1	-	-	-	1	28
RIO NEGRO	23.264	13.907	1.099	257	1.926	844	14	100	3.566	663	5	78	-	457	264	3	-	1	-	7	73
<b>TOTAL</b>	<b>47.060</b>	<b>27.193</b>	<b>2.439</b>	<b>599</b>	<b>4.265</b>	<b>1.547</b>	<b>24</b>	<b>162</b>	<b>7.685</b>	<b>1.219</b>	<b>11</b>	<b>261</b>	<b>-</b>	<b>859</b>	<b>622</b>	<b>4</b>	<b>-</b>	<b>3</b>	<b>-</b>	<b>10</b>	<b>157</b>
<b>CIRETRAN - ROLÂNDIA</b>																					
JAGUAPITÃ	8.438	4.385	397	108	971	271	29	50	1.219	568	-	88	-	174	138	1	-	-	-	8	31
ROLÂNDIA	44.181	24.495	1.628	474	3.159	1.582	411	177	7.019	3.556	-	136	-	639	632	3	-	3	-	14	253
<b>TOTAL</b>	<b>52.619</b>	<b>28.880</b>	<b>2.025</b>	<b>582</b>	<b>4.130</b>	<b>1.853</b>	<b>440</b>	<b>227</b>	<b>8.238</b>	<b>4.124</b>	<b>-</b>	<b>224</b>	<b>-</b>	<b>813</b>	<b>770</b>	<b>4</b>	<b>-</b>	<b>3</b>	<b>-</b>	<b>22</b>	<b>284</b>
<b>CIRETRAN - RONDON</b>																					
GUAPOREMA	1.301	665	60	18	137	24	1	4	262	55	-	13	-	28	30	1	-	-	-	-	3
INDIANÓPOLIS	3.215	1.573	167	168	311	46	-	6	466	218	-	18	-	70	160	-	-	-	-	-	12
RONDON	6.392	3.303	317	82	586	152	4	19	935	434	1	134	-	252	133	1	-	5	1	2	31
SÃO MANOEL DO PARANÁ	1.252	621	61	6	96	20	-	4	302	98	-	8	-	19	13	-	-	2	-	-	2
<b>TOTAL</b>	<b>12.160</b>	<b>6.162</b>	<b>605</b>	<b>274</b>	<b>1.130</b>	<b>242</b>	<b>5</b>	<b>33</b>	<b>1.965</b>	<b>805</b>	<b>1</b>	<b>173</b>	<b>-</b>	<b>369</b>	<b>336</b>	<b>2</b>	<b>-</b>	<b>7</b>	<b>1</b>	<b>2</b>	<b>48</b>
<b>CIRETRAN - SANTA HELENA</b>																					
DIAMANTE DO OESTE	2.383	1.357	89	3	235	51	-	13	522	40	-	46	-	16	8	-	-	-	-	-	3
SANTA HELENA	18.376	9.039	771	240	1.995	584	8	77	3.105	1.526	1	150	-	452	306	3	-	3	-	3	113
SÃO JOSÉ DAS PALMEIRAS	2.431	1.300	109	20	282	58	2	12	472	52	-	42	-	47	24	-	-	1	1	-	9
<b>TOTAL</b>	<b>23.190</b>	<b>11.696</b>	<b>969</b>	<b>263</b>	<b>2.512</b>	<b>693</b>	<b>10</b>	<b>102</b>	<b>4.099</b>	<b>1.618</b>	<b>1</b>	<b>238</b>	<b>-</b>	<b>515</b>	<b>338</b>	<b>3</b>	<b>-</b>	<b>4</b>	<b>1</b>	<b>3</b>	<b>125</b>

## FROTA DE VEÍCULOS CADASTRADOS POR TIPO, SEGUNDO AS CIRETRANS, PARANÁ - 2020

CIRETRANS E MUNICÍPIOS JURISDICIONADOS	TOTAL GERAL	AUTO-MÓVEL	CAMINHÃO	CAMINHÃO TRATOR	CAMINHO-NETE	CAMIO-NETA	CICLO-MOTOR	MICRO-ÔNIBUS	MOTO-CICLETA	MOTO-NETA	MOTOR CASA	ÔNIBUS	QUADRI-CICLO	REBOQUE	SEMI-REBOQUE	SIDE-CAR	TRATOR ESTEIRA	TRATOR RODAS	TRATOR MISTO	TRICICLO	UTILITÁRIO
<b>CIRETRAN - SANTA ISABEL DO IVAÍ</b>																					
PLANALTIMA DO PARANÁ	2.668	1.298	121	28	281	55	1	7	575	157	-	27	-	65	39	1	-	3	-	-	10
QUERÊNCIA DO NORTE	6.348	3.177	269	52	639	117	4	10	1.421	399	-	44	-	124	65	-	1	7	-	3	16
SANTA CRUZ MONTE CASTELO	5.773	3.032	237	33	558	144	3	16	1.155	341	-	50	-	127	50	1	1	5	-	4	16
SANTA ISABEL DO IVAÍ	5.970	2.951	198	47	616	146	12	16	1.239	503	1	35	-	130	50	-	-	1	-	-	25
SANTA MÔNICA	1.719	880	51	6	123	25	1	11	429	119	1	19	-	39	5	-	-	8	-	-	2
<b>TOTAL</b>	<b>22.478</b>	<b>11.338</b>	<b>876</b>	<b>166</b>	<b>2.217</b>	<b>487</b>	<b>21</b>	<b>60</b>	<b>4.819</b>	<b>1.519</b>	<b>2</b>	<b>175</b>	<b>-</b>	<b>485</b>	<b>209</b>	<b>2</b>	<b>2</b>	<b>24</b>	<b>-</b>	<b>7</b>	<b>69</b>
<b>CIRETRAN - SANTA ISABEL DO OESTE</b>																					
AMPÉRE	13.662	7.095	555	194	1.362	366	-	36	2.690	790	1	54	-	143	264	2	-	2	-	3	105
NOVA PRATA DO IGUAÇU	7.132	3.703	351	83	796	168	1	19	1.326	323	1	48	-	114	152	-	1	-	-	5	41
SALTO DO LONTRA	9.240	5.266	372	86	1.027	208	1	18	1.540	351	-	43	-	113	144	-	-	2	-	1	68
SANTA ISABEL DO OESTE	6.803	3.436	284	100	767	181	-	23	1.334	311	-	35	-	92	173	-	-	1	-	-	66
<b>TOTAL</b>	<b>36.837</b>	<b>19.500</b>	<b>1.562</b>	<b>463</b>	<b>3.952</b>	<b>923</b>	<b>2</b>	<b>96</b>	<b>6.890</b>	<b>1.775</b>	<b>2</b>	<b>180</b>	<b>-</b>	<b>462</b>	<b>733</b>	<b>2</b>	<b>1</b>	<b>5</b>	<b>-</b>	<b>9</b>	<b>280</b>
<b>CIRETRAN - STº ANTÔNIO DA PLATINA</b>																					
JUNDIAÍ DO SUL	1.221	712	38	1	137	29	-	2	237	19	-	26	-	13	3	-	-	-	-	1	3
RIBEIRÃO DO PINHAL	7.371	4.486	258	50	661	209	13	43	1.134	258	-	88	-	75	69	-	-	-	-	2	25
SANTO ANTÔNIO DA PLATINA	29.082	14.877	796	124	2.716	989	31	101	6.283	2.031	2	228	-	499	193	3	-	1	-	9	199
<b>TOTAL</b>	<b>37.674</b>	<b>20.075</b>	<b>1.092</b>	<b>175</b>	<b>3.514</b>	<b>1.227</b>	<b>44</b>	<b>146</b>	<b>7.654</b>	<b>2.308</b>	<b>2</b>	<b>342</b>	<b>-</b>	<b>587</b>	<b>265</b>	<b>3</b>	<b>-</b>	<b>1</b>	<b>-</b>	<b>12</b>	<b>227</b>
<b>CIRETRAN - STº ANTÔNIO DO SUDOESTE</b>																					
BELA VISTA DO CAROBA	2.407	1.239	96	12	210	34	-	8	700	41	-	26	-	12	19	-	-	2	-	1	7
PINHAL DO SÃO BENTO	1.400	701	53	4	131	16	-	6	435	23	-	15	-	10	3	-	-	-	-	-	3
PRANCHITA	5.119	2.415	351	150	680	141	-	12	746	201	-	22	-	70	256	2	-	7	-	1	65
SANTO ANTÔNIO DO SUDOESTE	12.368	7.138	521	155	1.106	333	5	23	2.087	436	2	48	-	136	260	1	-	5	-	1	111
<b>TOTAL</b>	<b>21.294</b>	<b>11.493</b>	<b>1.021</b>	<b>321</b>	<b>2.127</b>	<b>524</b>	<b>5</b>	<b>49</b>	<b>3.968</b>	<b>701</b>	<b>2</b>	<b>111</b>	<b>-</b>	<b>228</b>	<b>538</b>	<b>3</b>	<b>-</b>	<b>14</b>	<b>-</b>	<b>3</b>	<b>186</b>
<b>CIRETRAN - SÃO JOSÉ DOS PINHAIS</b>																					
AGUDOS DO SUL	6.392	3.344	585	91	636	175	4	26	1.070	77	1	42	-	158	153	-	-	-	-	2	28
SÃO JOSÉ DOS PINHAIS	209.354	129.570	8.094	5.128	14.992	7.780	194	658	25.354	3.816	63	881	-	4.554	6.426	3	1	44	-	96	1.700
TIJUCAS DO SUL	9.616	5.304	599	87	918	248	2	20	1.843	186	-	48	-	207	108	-	-	5	-	-	41
<b>TOTAL</b>	<b>225.362</b>	<b>138.218</b>	<b>9.278</b>	<b>5.306</b>	<b>16.546</b>	<b>8.203</b>	<b>200</b>	<b>704</b>	<b>28.267</b>	<b>4.079</b>	<b>64</b>	<b>971</b>	<b>-</b>	<b>4.919</b>	<b>6.687</b>	<b>3</b>	<b>1</b>	<b>49</b>	<b>-</b>	<b>98</b>	<b>1.769</b>
<b>CIRETRAN - SÃO MATEUS DO SUL</b>																					
ANTÔNIO OLINTO	4.256	2.288	240	24	445	106	2	10	918	99	-	42	-	55	18	-	-	2	-	-	7
SÃO JOÃO DO TRIUNFO	7.120	4.124	328	20	794	192	-	17	1.309	119	-	64	-	112	24	-	-	1	-	-	16
SÃO MATEUS DO SUL	27.838	16.015	1.302	143	2.953	915	17	112	4.110	808	4	206	-	861	196	2	-	6	-	8	180
<b>TOTAL</b>	<b>39.214</b>	<b>22.427</b>	<b>1.870</b>	<b>187</b>	<b>4.192</b>	<b>1.213</b>	<b>19</b>	<b>139</b>	<b>6.337</b>	<b>1.026</b>	<b>4</b>	<b>312</b>	<b>-</b>	<b>1.028</b>	<b>238</b>	<b>2</b>	<b>-</b>	<b>9</b>	<b>-</b>	<b>8</b>	<b>203</b>
<b>CIRETRAN - SARANDI</b>																					
ITAMBÉ	4.217	2.036	212	99	439	97	7	7	793	242	-	35	-	76	143	-	-	2	-	1	28
MARIALVA	27.548	14.347	1.104	582	2.946	910	44	76	4.025	1.558	-	112	-	676	909	-	-	10	-	12	237
SARANDI	63.225	33.136	1.241	740	3.974	1.362	102	143	13.620	5.887	-	195	-	1.422	1.200	-	2	18	-	14	169
<b>TOTAL</b>	<b>94.990</b>	<b>49.519</b>	<b>2.557</b>	<b>1.421</b>	<b>7.359</b>	<b>2.369</b>	<b>153</b>	<b>226</b>	<b>18.438</b>	<b>7.687</b>	<b>-</b>	<b>342</b>	<b>-</b>	<b>2.174</b>	<b>2.252</b>	<b>-</b>	<b>2</b>	<b>30</b>	<b>-</b>	<b>27</b>	<b>434</b>

## FROTA DE VEÍCULOS CADASTRADOS POR TIPO, SEGUNDO AS CIRETRANS, PARANÁ - 2020

CIRETRANS E MUNICÍPIOS JURISDICIONADOS	TOTAL GERAL	AUTO-MÓVEL	CAMINHÃO	CAMINHÃO TRATOR	CAMINHO-NETE	CAMIONETA	CICLO-MOTOR	MICRO-ÔNIBUS	MOTO-CICLETA	MOTO-NETA	MOTOR CASA	ÔNIBUS	QUADRI-CICLO	REBOQUE	SEMI-REBOQUE	SIDE-CAR	TRATOR ESTEIRA	TRATOR RODAS	TRATOR MISTO	TRICICLO	UTILITÁRIO
<b>CIRETRAN - SERTANEJA</b>																					
LEÓPOLIS	2.151	1.195	102	18	267	61	6	9	388	51	-	14	-	20	15	-	-	-	-	-	5
RANCHO ALEGRE	2.298	1.273	116	13	208	67	3	12	411	104	-	20	-	46	15	-	-	-	-	-	10
SERTANEJA	3.976	2.174	242	52	464	149	3	22	534	142	-	36	-	77	64	-	-	-	-	-	17
<b>TOTAL</b>	<b>8.425</b>	<b>4.642</b>	<b>460</b>	<b>83</b>	<b>939</b>	<b>277</b>	<b>12</b>	<b>43</b>	<b>1.333</b>	<b>297</b>	<b>-</b>	<b>70</b>	<b>-</b>	<b>143</b>	<b>94</b>	<b>-</b>	<b>-</b>	<b>-</b>	<b>-</b>	<b>-</b>	<b>32</b>
<b>CIRETRAN - SERTANÓPOLIS</b>																					
PRIMEIRO DE MAIO	7.505	3.654	364	67	807	177	19	18	1.158	790	-	35	-	281	99	1	-	2	-	2	31
SERTANÓPOLIS	12.749	5.760	685	319	1.460	284	60	27	2.001	1.143	-	72	-	357	505	-	-	-	-	5	71
<b>TOTAL</b>	<b>20.254</b>	<b>9.414</b>	<b>1.049</b>	<b>386</b>	<b>2.267</b>	<b>461</b>	<b>79</b>	<b>45</b>	<b>3.159</b>	<b>1.933</b>	<b>-</b>	<b>107</b>	<b>-</b>	<b>638</b>	<b>604</b>	<b>1</b>	<b>-</b>	<b>2</b>	<b>-</b>	<b>7</b>	<b>102</b>
<b>CIRETRAN SIQUEIRA CAMPOS</b>																					
SALTO DO ITARARÉ	3.353	1.855	137	18	348	99	1	13	713	66	-	36	-	37	9	-	-	-	-	4	17
SIQUEIRA CAMPOS	13.446	7.068	471	112	1.276	491	9	23	2.741	750	1	78	-	184	152	-	-	-	2	9	79
TOMAZINA	3.970	2.082	135	27	472	117	2	14	908	91	-	33	-	36	41	-	-	1	-	2	9
<b>TOTAL</b>	<b>20.769</b>	<b>11.005</b>	<b>743</b>	<b>157</b>	<b>2.096</b>	<b>707</b>	<b>12</b>	<b>50</b>	<b>4.362</b>	<b>907</b>	<b>1</b>	<b>147</b>	<b>-</b>	<b>257</b>	<b>202</b>	<b>-</b>	<b>-</b>	<b>1</b>	<b>2</b>	<b>15</b>	<b>105</b>
<b>CIRETRAN - TELÊMACO BORBA</b>																					
IMBAÚ	6.210	3.423	284	79	621	145	5	29	1.181	238	1	42	-	65	66	-	-	-	-	3	28
ORTIGUEIRA	11.374	6.042	590	86	1.379	340	6	58	2.190	278	-	103	-	140	113	2	-	1	-	2	44
TELÊMACO BORBA	48.000	27.918	1.207	858	3.609	1.263	203	248	7.738	2.271	-	266	-	793	1.114	1	1	72	-	24	414
TIBAGI	8.985	5.300	416	153	1.057	271	8	57	1.142	135	2	84	-	126	175	-	-	2	-	2	55
<b>TOTAL</b>	<b>74.569</b>	<b>42.683</b>	<b>2.497</b>	<b>1.176</b>	<b>6.666</b>	<b>2.019</b>	<b>222</b>	<b>392</b>	<b>12.251</b>	<b>2.922</b>	<b>3</b>	<b>495</b>	<b>-</b>	<b>1.124</b>	<b>1.468</b>	<b>3</b>	<b>1</b>	<b>75</b>	<b>-</b>	<b>31</b>	<b>541</b>
<b>CIRETRAN - TERRA BOA</b>																					
TERRA BOA	12.134	6.043	411	169	1.146	202	33	20	1.952	1.422	2	125	-	226	316	-	-	16	-	7	44
<b>TOTAL</b>	<b>12.134</b>	<b>6.043</b>	<b>411</b>	<b>169</b>	<b>1.146</b>	<b>202</b>	<b>33</b>	<b>20</b>	<b>1.952</b>	<b>1.422</b>	<b>2</b>	<b>125</b>	<b>-</b>	<b>226</b>	<b>316</b>	<b>-</b>	<b>-</b>	<b>16</b>	<b>-</b>	<b>7</b>	<b>44</b>
<b>CIRETRAN - TOLEDO</b>																					
OURO VERDE DO OESTE	3.273	1.646	195	19	412	89	4	11	687	83	-	21	-	58	35	-	-	-	-	1	12
SÃO PEDRO DO IGUAÇU	3.610	1.837	212	41	490	116	2	11	668	87	-	34	-	38	62	-	-	-	-	1	11
TOLEDO	108.939	57.244	3.843	1.846	10.690	3.952	117	327	16.820	8.009	26	262	-	2.134	2.484	6	-	7	1	57	1.114
<b>TOTAL</b>	<b>115.822</b>	<b>60.727</b>	<b>4.250</b>	<b>1.906</b>	<b>11.592</b>	<b>4.157</b>	<b>123</b>	<b>349</b>	<b>18.175</b>	<b>8.179</b>	<b>26</b>	<b>317</b>	<b>-</b>	<b>2.230</b>	<b>2.581</b>	<b>6</b>	<b>-</b>	<b>7</b>	<b>1</b>	<b>59</b>	<b>1.137</b>
<b>CIRETRAN - UBIATÁ</b>																					
ALTAMIRA DO PARANÁ	2.084	992	70	2	240	80	2	7	620	34	-	15	-	16	3	-	-	-	-	-	3
CAMPINA DA LAGOA	9.824	5.077	540	148	1.128	256	5	25	1.813	416	3	46	-	87	208	-	-	3	-	5	64
JURANDA	5.781	2.643	359	91	825	115	4	9	1.034	412	1	18	-	94	132	-	-	1	-	3	40
NOVA CANTU	3.787	1.949	183	15	495	91	1	6	902	61	-	26	-	28	21	-	-	-	-	3	6
UBIATÁ	17.517	8.872	804	243	2.261	486	18	40	2.669	1.299	-	89	-	233	366	3	-	5	-	13	116
<b>TOTAL</b>	<b>38.993</b>	<b>19.533</b>	<b>1.956</b>	<b>499</b>	<b>4.949</b>	<b>1.028</b>	<b>30</b>	<b>87</b>	<b>7.038</b>	<b>2.222</b>	<b>4</b>	<b>194</b>	<b>-</b>	<b>458</b>	<b>730</b>	<b>3</b>	<b>-</b>	<b>9</b>	<b>-</b>	<b>24</b>	<b>229</b>

## FROTA DE VEÍCULOS CADASTRADOS POR TIPO, SEGUNDO AS CIRETRANS, PARANÁ - 2020

CIRETRANS E MUNICÍPIOS JURISDICIONADOS	TOTAL GERAL	AUTO-MÓVEL	CAMINHÃO	CAMINHÃO TRATOR	CAMINHO-NETE	CAMIONETA	CICLO-MOTOR	MICRO-ÔNIBUS	MOTO-CICLETA	MOTO-NETA	MOTOR CASA	ÔNIBUS	QUADRI-CICLO	REBOQUE	SEMI-REBOQUE	SIDE-CAR	TRATOR ESTEIRA	TRATOR RODAS	TRATOR MISTO	TRICICLO	UTILITÁRIO
<b>CIRETRAN - UMUARAMA</b>																					
ALTO PIQUIRI	5.643	2.919	230	72	576	119	6	16	1.171	269	-	45	-	105	86	-	-	-	-	1	28
DOURADINA	6.133	2.608	360	158	504	110	2	15	1.163	694	-	26	-	214	231	2	-	-	-	3	43
MARIA HELENA	3.329	1.614	142	16	354	48	-	14	806	195	-	26	-	81	26	-	-	-	-	-	7
PEROBAL	4.011	2.180	165	33	431	67	-	14	708	215	-	33	-	104	54	-	-	1	-	-	6
UMUARAMA	86.344	43.023	3.059	1.035	8.180	2.529	146	112	14.633	8.516	7	253	-	2.360	1.487	12	1	3	1	24	963
XAMBRÊ	3.580	1.833	154	29	318	73	3	12	799	135	-	21	-	136	57	-	-	1	-	3	6
<b>TOTAL</b>	<b>109.040</b>	<b>54.177</b>	<b>4.110</b>	<b>1.343</b>	<b>10.363</b>	<b>2.946</b>	<b>157</b>	<b>183</b>	<b>19.280</b>	<b>10.024</b>	<b>7</b>	<b>404</b>	<b>-</b>	<b>3.000</b>	<b>1.941</b>	<b>14</b>	<b>1</b>	<b>5</b>	<b>1</b>	<b>31</b>	<b>1.053</b>
<b>CIRETRAN - UNIÃO DA VITÓRIA</b>																					
BITURUNA	10.079	5.573	573	62	1.342	346	4	33	1.311	424	-	157	-	117	94	2	-	-	-	4	37
CRUZ MACHADO	11.074	5.467	803	55	1.488	435	-	18	2.419	124	3	93	-	87	62	-	-	1	-	5	14
GENERAL CARNEIRO	6.780	4.017	529	66	881	290	2	53	549	85	3	104	-	119	65	-	-	2	-	-	15
MALLET	8.640	4.405	546	172	1.012	269	3	23	1.708	124	-	86	-	102	160	-	-	-	-	3	27
PAULA FREITAS	3.513	1.905	236	44	428	82	-	9	556	89	-	33	-	61	59	-	-	1	-	1	9
PAULO FRONTIN	4.752	2.548	334	52	565	131	2	8	862	61	1	27	-	71	74	-	-	2	-	-	14
PORTO VITÓRIA	2.204	1.183	175	37	240	77	-	4	343	58	-	21	-	12	45	-	-	-	-	-	9
UNIÃO DA VITÓRIA	33.804	19.870	1.688	354	3.032	1.431	43	84	4.771	1.160	4	109	-	634	405	-	-	5	-	9	205
<b>TOTAL</b>	<b>80.846</b>	<b>44.968</b>	<b>4.884</b>	<b>842</b>	<b>8.988</b>	<b>3.061</b>	<b>54</b>	<b>232</b>	<b>12.519</b>	<b>2.125</b>	<b>11</b>	<b>630</b>	<b>-</b>	<b>1.203</b>	<b>964</b>	<b>2</b>	<b>-</b>	<b>11</b>	<b>-</b>	<b>22</b>	<b>330</b>
<b>CIRETRAN - WENCESLAU BRÁZ</b>																					
SANTANA DO ITARARÉ	2.921	1.481	136	58	255	63	1	11	720	50	-	27	-	40	62	-	-	1	-	5	11
SÃO JOSÉ DA BOA VISTA	3.450	1.550	153	53	351	70	1	12	1.021	91	1	27	-	50	57	-	-	2	-	1	10
WENCESLAU BRÁZ	11.774	6.303	608	159	1.234	310	7	29	2.209	332	-	84	-	169	261	1	-	1	-	14	53
<b>TOTAL</b>	<b>18.145</b>	<b>9.334</b>	<b>897</b>	<b>270</b>	<b>1.840</b>	<b>443</b>	<b>9</b>	<b>52</b>	<b>3.950</b>	<b>473</b>	<b>1</b>	<b>138</b>	<b>-</b>	<b>259</b>	<b>380</b>	<b>1</b>	<b>-</b>	<b>4</b>	<b>-</b>	<b>20</b>	<b>74</b>
<b>TOTAL GERAL</b>	<b>7.661.859</b>	<b>4.460.851</b>	<b>273.764</b>	<b>101.922</b>	<b>673.059</b>	<b>294.138</b>	<b>11.010</b>	<b>24.163</b>	<b>1.111.769</b>	<b>297.528</b>	<b>1.409</b>	<b>40.925</b>	<b>56</b>	<b>148.997</b>	<b>140.868</b>	<b>450</b>	<b>77</b>	<b>1.860</b>	<b>80</b>	<b>2.685</b>	<b>76.248</b>

FONTE: DETRAN PR - Coordenadoria de Veículos



## EVOLUÇÃO DA FROTA DE VEÍCULOS CADASTRADOS POR MUNICÍPIO, PARANÁ - 2016/2020

MUNICÍPIO	2016		2017		2018		2019		2020	
	Nº	%	Nº	%	Nº	%	Nº	%	Nº	%
ABATIÁ	3.503	3,647	4,11	3.749	2,80	3.878	3,44	4.099	5,70	
ADRIANÓPOLIS	2.718	2.848	4,78	2.939	3,20	3.061	4,15	3.187	4,12	
AGUDOS DO SUL	5.108	5.374	5,21	5.669	5,49	6.100	7,60	6.392	4,79	
ALMIRANTE TAMANDARÉ	51.215	53.159	3,80	55.365	4,15	58.351	5,39	60.681	3,99	
ALTAMIRA DO PARANÁ	1.716	1.780	3,73	1.829	2,75	1.916	4,76	2.084	8,77	
ALTO PARAÍSO	1.634	1.685	3,12	1.741	3,32	1.800	3,39	1.806	0,33	
ALTO PARANÁ	7.305	7.545	3,29	7.864	4,23	8.085	2,81	8.148	0,78	
ALTO PIQUIRI	4.951	5.121	3,43	5.287	3,24	5.487	3,78	5.643	2,84	
ALTÔNIA	12.330	12.676	2,81	13.182	3,99	13.452	2,05	13.857	3,01	
ALVORADA DO SUL	5.070	5.194	2,45	5.358	3,16	5.551	3,60	5.830	5,03	
AMAPORÁ	2.216	2.316	4,51	2.361	1,94	2.431	2,96	2.547	4,77	
AMPÉRE	11.742	12.161	3,57	12.558	3,26	13.037	3,81	13.662	4,79	
ANAHY	1.681	1.732	3,03	1.773	2,37	1.811	2,14	1.919	5,96	
ANDIRÁ	12.621	12.979	2,84	13.355	2,90	13.690	2,51	14.088	2,91	
ÂNGULO	1.558	1.642	5,39	1.720	4,75	1.817	5,64	1.869	2,86	
ANTONINA	4.704	4.940	5,02	5.175	4,76	5.232	1,10	5.437	3,92	
ANTÔNIO OLINTO	3.632	3.755	3,39	3.935	4,79	4.058	3,13	4.256	4,88	
APUCARANA	75.574	78.222	3,50	80.921	3,45	83.791	3,55	86.333	3,03	
ARAPONGAS	77.973	80.081	2,70	82.764	3,35	85.700	3,55	88.497	3,26	
ARAPOTI	12.900	13.524	4,84	14.066	4,01	14.664	4,25	15.414	5,11	
ARAPUÃ	2.046	2.062	0,78	2.133	3,44	2.148	0,70	2.228	3,72	
ARARUNA	8.127	8.345	2,68	8.603	3,09	8.813	2,44	9.153	3,86	
ARAUCÁRIA	78.438	80.787	2,99	83.797	3,73	87.421	4,32	90.391	3,40	
ARIRANHA DO IVAÍ	1.207	1.249	3,48	1.261	0,96	1.310	3,89	1.371	4,66	
ASSAÍ	10.141	10.308	1,65	10.435	1,23	10.728	2,81	10.880	1,42	
ASSIS CHATEAUBRIAND	23.812	24.418	2,54	25.170	3,08	26.065	3,56	26.917	3,27	
ASTORGA	16.698	17.103	2,43	17.590	2,85	18.191	3,42	18.461	1,48	
ATALAIA	2.393	2.465	3,01	2.560	3,85	2.614	2,11	2.720	4,06	
BALSA NOVA	7.876	8.033	1,99	8.267	2,91	8.516	3,01	8.589	0,86	
BANDEIRANTES	18.812	19.352	2,87	20.062	3,67	20.617	2,77	21.177	2,72	
BARBOSA FERRAZ	5.847	5.991	2,46	6.097	1,77	6.206	1,79	6.486	4,51	
BARRA DO JACARÉ	1.474	1.507	2,24	1.566	3,92	1.633	4,28	1.657	1,47	
BARRAÇÃO	7.569	7.831	3,46	8.182	4,48	8.410	2,79	8.804	4,68	
BELA VISTA DA CAROBA	2.083	2.129	2,21	2.253	5,82	2.303	2,22	2.407	4,52	
BELA VISTA DO PARAÍSO	10.006	10.293	2,87	10.669	3,65	10.975	2,87	11.266	2,65	
BITURUNA	8.367	8.760	4,70	9.192	4,93	9.668	5,18	10.079	4,25	
BOA ESPERANÇA	3.053	3.136	2,72	3.245	3,48	3.326	2,50	3.414	2,65	
BOA ESPERANÇA DO IGUAÇÚ	1.527	1.562	2,29	1.617	3,52	1.653	2,23	1.755	6,17	
BOA VENTURA DE SÃO ROQUE	3.071	3.181	3,58	3.295	3,58	3.437	4,31	3.595	4,60	
BOA VISTA DA APARECIDA	4.299	4.408	2,54	4.558	3,40	4.661	2,26	4.877	4,63	
BOCAIÚVA DO SUL	5.812	6.148	5,78	6.518	6,02	7.002	7,43	7.467	6,64	
BOM JESUS DO SUL	1.835	1.937	5,56	1.995	2,99	2.016	1,05	2.082	3,27	
BOM SUCESSO	2.983	3.105	4,09	3.240	4,35	3.314	2,28	3.376	1,87	
BOM SUCESSO DO SUL	1.971	2.026	2,79	2.099	3,60	2.158	2,81	2.193	1,62	
BORRAZÓPOLIS	4.728	4.850	2,58	5.115	5,46	5.259	2,82	5.509	4,75	
BRAGANEY	3.242	3.282	1,23	3.353	2,16	3.397	1,31	3.374	-0,68	
BRASILÂNDIA DO SUL	1.807	1.858	2,82	1.912	2,91	1.992	4,18	2.085	4,67	
CAFEARA	1.353	1.399	3,40	1.444	3,22	1.500	3,88	1.561	4,07	
CAFELÂNDIA	11.187	11.638	4,03	12.107	4,03	12.680	4,73	13.426	5,88	
CAFEZAL DO SUL	2.275	2.311	1,58	2.398	3,76	2.498	4,17	2.652	6,16	
CALIFÓRNIA	5.405	5.540	2,50	5.768	4,12	6.021	4,39	6.210	3,14	
CAMBARÁ	15.623	15.897	1,75	16.340	2,79	16.786	2,73	17.269	2,88	
CAMBÉ	60.422	62.193	2,93	64.047	2,98	66.519	3,86	68.833	3,48	

FONTE: DETRAN PR - Coordenadoria de Veículos

continua

**EVOLUÇÃO DA FROTA DE VEÍCULOS CADASTRADOS POR MUNICÍPIO, PARANÁ - 2016/2020**

MUNICÍPIO	2016		2017		2018		2019		2020	
	Nº	%	Nº	%	Nº	%	Nº	%	Nº	%
CAMBIRA	5.003		5.211	4,16	5.403	3,68	5.512	2,02	5.784	4,93
CAMPINA DA LAGOA	8.685		8.907	2,56	9.189	3,17	9.461	2,96	9.824	3,84
CAMPINA DO SIMÃO	1.533		1.643	7,18	1.696	3,23	1.789	5,48	1.913	6,93
CAMPINA GRANDE DO SUL	22.212		22.088	-0,56	23.255	5,28	24.800	6,64	26.178	5,56
CAMPO BONITO	2.065		2.116	2,47	2.165	2,32	2.245	3,70	2.344	4,41
CAMPO DO TENENTE	3.304		3.440	4,12	3.559	3,46	3.774	6,04	3.965	5,06
CAMPO LARGO	72.306		74.845	3,51	77.804	3,95	80.843	3,91	83.875	3,75
CAMPO MAGRO	13.135		13.682	4,16	14.209	3,85	14.809	4,22	15.444	4,29
CAMPO MOURÃO	63.629		65.134	2,37	67.244	3,24	69.932	4,00	72.163	3,19
CÂNDIDO DE ABREU	6.745		7.067	4,77	7.352	4,03	7.576	3,05	7.980	5,33
CANDÓI	7.218		7.472	3,52	7.730	3,45	8.063	4,31	8.366	3,76
CANTAGALO	4.985		5.210	4,51	5.451	4,63	5.685	4,29	5.988	5,33
CAPANEMA	11.681		12.146	3,98	12.609	3,81	13.016	3,23	13.438	3,24
CAPITÃO LEÔNIDAS MARQUES	10.185		10.562	3,70	10.981	3,97	11.405	3,86	11.731	2,86
CARAMBEÍ	11.947		12.629	5,71	13.130	3,97	13.948	6,23	14.589	4,60
CARLÓPOLIS	8.141		8.469	4,03	8.850	4,50	9.126	3,12	9.546	4,60
CASCAVEL	215.087		221.484	2,97	229.677	3,70	238.367	3,78	245.069	2,81
CASTRO	38.522		39.905	3,59	41.515	4,03	43.211	4,09	45.252	4,72
CATANDUVAS	4.529		4.702	3,82	4.892	4,04	5.088	4,01	5.361	5,37
CENTENÁRIO DO SUL	5.779		5.955	3,05	6.210	4,28	6.361	2,43	6.514	2,41
CERRO AZUL	7.373		7.723	4,75	8.025	3,91	8.343	3,96	8.618	3,30
CÉU AZUL	7.486		7.740	3,39	7.972	3,00	8.179	2,60	8.446	3,26
CHOPINZINHO	12.230		12.606	3,07	13.127	4,13	13.605	3,64	14.259	4,81
CIANORTE	55.325		56.918	2,88	58.793	3,29	60.266	2,51	61.443	1,95
CIDADE GAÚCHA	6.476		6.748	4,20	6.963	3,19	7.150	2,69	7.339	2,64
CLEVELÂNDIA	9.099		9.438	3,73	9.749	3,30	10.152	4,13	10.635	4,76
COLOMBO	121.619		125.862	3,49	131.109	4,17	137.385	4,79	142.321	3,59
COLORADO	15.761		16.140	2,40	16.637	3,08	17.031	2,37	17.225	1,14
CONGONHINHAS	3.674		3.783	2,97	3.964	4,78	4.045	2,04	4.255	5,19
CONSELHEIRO MAIRINCK	1.588		1.674	5,42	1.759	5,08	1.831	4,09	1.875	2,40
CONTENDA	9.929		10.301	3,75	10.677	3,65	11.102	3,98	11.732	5,67
CORBÉLIA	11.474		11.764	2,53	12.184	3,57	12.626	3,63	13.096	3,72
CORNÉLIO PROCÓPIO	31.869		32.428	1,75	33.279	2,62	33.935	1,97	34.586	1,92
CORONEL DOMINGOS SOARES	2.287		2.336	2,14	2.373	1,58	2.468	4,00	2.541	2,96
CORONEL VIVIDA	13.465		13.911	3,31	14.502	4,25	15.016	3,54	15.667	4,34
CORUMBATÁ DO SUL	1.958		2.012	2,76	2.054	2,09	2.112	2,82	2.211	4,69
CRUZ MACHADO	9.682		9.935	2,61	10.250	3,17	10.609	3,50	11.074	4,38
CRUZEIRO DO IGUAÇU	2.275		2.364	3,91	2.457	3,93	2.527	2,85	2.590	2,49
CRUZEIRO DO OESTE	12.563		13.093	4,22	13.731	4,87	14.244	3,74	14.732	3,43
CRUZEIRO DO SUL	2.860		2.897	1,29	2.978	2,80	3.048	2,35	3.156	3,54
CRUZMALTINA	1.461		1.506	3,08	1.580	4,91	1.650	4,43	1.628	-1,33
CURITIBA	1.405.123		1.401.153	-0,28	1.416.388	1,09	1.450.115	2,38	1.469.805	1,36
CURIÚVA	6.302		6.650	5,52	7.009	5,40	7.408	5,69	7.891	6,52
DIAMANTE D'OESTE	2.200		2.256	2,55	2.331	3,32	2.364	1,42	2.383	0,80
DIAMANTE DO NORTE	3.314		3.410	2,90	3.507	2,84	3.623	3,31	3.711	2,43
DIAMANTE DO SUL	1.369		1.445	5,55	1.480	2,42	1.536	3,78	1.617	5,27
DOIS VIZINHOS	27.910		28.801	3,19	29.799	3,47	30.858	3,55	32.157	4,21
DOURADINA	5.492		5.653	2,93	5.840	3,31	6.031	3,27	6.133	1,69
DOUTOR CAMARGO	3.875		3.938	1,63	4.041	2,62	4.150	2,70	4.304	3,71
DOUTOR ULYSSES	1.445		1.466	1,45	1.533	4,57	1.560	1,76	1.665	6,73
ENÉAS MARQUES	3.793		3.909	3,06	4.044	3,45	4.162	2,92	4.405	5,84
ENGENHEIRO BELTRÃO	8.115		8.286	2,11	8.511	2,72	8.660	1,75	8.876	2,49
ENTRE RIOS DO OESTE	2.956		3.011	1,86	3.107	3,19	3.234	4,09	3.393	4,92

FONTE: DETRAN PR - Coordenadoria de Veículos

continua

**EVOLUÇÃO DA FROTA DE VEÍCULOS CADASTRADOS POR MUNICÍPIO, PARANÁ - 2016/2020**

MUNICÍPIO	2016		2017		2018		2019		2020	
	Nº	%	Nº	%	Nº	%	Nº	%	Nº	%
ESPERANÇA NOVA	1.181	2,20	1.207	2,20	1.276	5,72	1.296	1,57	1.303	0,54
ESPIGÃO ALTO DO IGUAÇU	1.764	2,89	1.815	2,89	1.872	3,14	1.936	3,42	1.979	2,22
FAROL	1.614	0,81	1.627	0,81	1.677	3,07	1.749	4,29	1.830	4,63
FAXINAL	9.473	2,78	9.736	2,78	10.125	4,00	10.505	3,75	11.045	5,14
FAZENDA RIO GRANDE	44.331	6,74	47.320	6,74	50.918	7,60	55.378	8,76	59.031	6,60
FÊNIX	2.444	2,86	2.514	2,86	2.551	1,47	2.627	2,98	2.676	1,87
FERNANDES PINHEIRO	2.472	5,06	2.597	5,06	2.679	3,16	2.754	2,80	2.874	4,36
FIGUEIRA	3.680	3,80	3.820	3,80	3.978	4,14	4.125	3,70	4.308	4,44
FLOR DA SERRA DO SUL	2.362	1,91	2.407	1,91	2.412	0,21	2.438	1,08	2.378	-2,46
FLORAÍ	3.297	1,58	3.349	1,58	3.433	2,51	3.498	1,89	3.572	2,12
FLORESTA	4.948	3,29	5.111	3,29	5.469	7,00	5.758	5,28	6.057	5,19
FLORESTÓPOLIS	5.400	4,94	5.667	4,94	5.825	2,79	6.051	3,88	6.270	3,62
FLÓRIDA	1.604	2,74	1.648	2,74	1.698	3,03	1.750	3,06	1.690	-3,43
FORMOSA DO OESTE	5.591	1,68	5.685	1,68	5.774	1,57	5.948	3,01	6.101	2,57
FOZ DO IGUAÇU	167.383	3,03	172.448	3,03	179.557	4,12	186.804	4,04	191.279	2,40
FOZ DO JORDÃO	2.235	3,94	2.323	3,94	2.418	4,09	2.543	5,17	2.703	6,29
FRANCISCO ALVES	3.825	2,98	3.939	2,98	4.134	4,95	4.324	4,60	4.526	4,67
FRANCISCO BELTRÃO	57.543	3,56	59.590	3,56	61.995	4,04	64.546	4,11	66.803	3,50
GENERAL CARNEIRO	5.946	3,01	6.125	3,01	6.313	3,07	6.546	3,69	6.780	3,57
GODOY MOREIRA	1.597	3,32	1.650	3,32	1.717	4,06	1.758	2,39	1.815	3,24
GOIOERÊ	17.542	2,68	18.013	2,68	18.625	3,40	19.071	2,39	19.522	2,36
GOIOXIM	2.428	2,88	2.498	2,88	2.613	4,60	2.757	5,51	2.946	6,86
GRANDES RIOS	2.874	2,23	2.938	2,23	3.018	2,72	3.084	2,19	3.186	3,31
GUÁIRA	23.948	2,50	24.546	2,50	25.243	2,84	26.084	3,33	26.808	2,78
GUAIRACÁ	3.110	2,83	3.198	2,83	3.193	-0,16	3.283	2,82	3.460	5,39
GUAMIRANGA	4.030	2,80	4.143	2,80	4.259	2,80	4.361	2,39	4.481	2,75
GUAPIRAMA	1.912	4,50	1.998	4,50	2.113	5,76	2.202	4,21	2.341	6,31
GUAPOREMA	1.124	4,00	1.169	4,00	1.201	2,74	1.238	3,08	1.301	5,09
GUARACI	2.717	3,39	2.809	3,39	2.923	4,06	3.048	4,28	3.214	5,45
GUARANIAÇU	7.686	3,71	7.971	3,71	8.251	3,51	8.446	2,36	8.697	2,97
GUARAPUAVA	98.546	4,04	102.531	4,04	107.205	4,56	111.928	4,41	116.563	4,14
GUARAQUEÇABA	778	2,83	800	2,83	840	5,00	849	1,07	896	5,54
GUARATUBA	14.820	5,46	15.629	5,46	16.361	4,68	17.192	5,08	17.931	4,30
HONÓRIO SERPA	2.693	3,30	2.782	3,30	2.848	2,37	2.950	3,58	3.079	4,37
IBAITI	14.411	3,83	14.963	3,83	15.542	3,87	16.053	3,29	16.861	5,03
IBEMA	2.954	4,54	3.088	4,54	3.176	2,85	3.355	5,64	3.414	1,76
IBIPORÃ	30.077	3,42	31.107	3,42	32.299	3,83	33.582	3,97	34.599	3,03
ICARÁIMA	5.174	3,48	5.354	3,48	5.599	4,58	5.767	3,00	5.930	2,83
IGUARAÇU	2.513	5,01	2.639	5,01	2.753	4,32	2.871	4,29	3.046	6,10
IGUATU	1.093	1,92	1.114	1,92	1.134	1,80	1.197	5,56	1.215	1,50
IMBAÚ	5.129	4,82	5.376	4,82	5.649	5,08	5.910	4,62	6.210	5,08
IMBITUVA	15.662	3,62	16.229	3,62	16.900	4,13	17.523	3,69	18.137	3,50
INÁCIO MARTINS	3.730	4,69	3.905	4,69	3.972	1,72	4.114	3,58	4.259	3,52
INAJÁ	1.467	0,95	1.481	0,95	1.497	1,08	1.558	4,07	1.559	0,06
INDIANÓPOLIS	2.838	1,90	2.892	1,90	3.029	4,74	3.233	6,73	3.215	-0,56
IPIRANGA	7.335	2,78	7.539	2,78	7.796	3,41	7.956	2,05	8.212	3,22
IPORÃ	9.608	1,88	9.789	1,88	10.108	3,26	10.431	3,20	10.753	3,09
IRACEMA DO OESTE	1.437	1,04	1.452	1,04	1.508	3,86	1.544	2,39	1.581	2,40
IRATI	34.557	3,36	35.719	3,36	36.949	3,44	38.097	3,11	39.635	4,04
IRETAMA	5.123	2,87	5.270	2,87	5.396	2,39	5.612	4,00	5.814	3,60
ITAGUAJÉ	2.773	3,07	2.858	3,07	2.924	2,31	2.973	1,68	3.024	1,72
ITAIPULÂNDIA	6.183	3,72	6.413	3,72	6.630	3,38	6.897	4,03	7.171	3,97
ITAMBARACÁ	3.203	4,34	3.342	4,34	3.496	4,61	3.647	4,32	3.794	4,03

FONTE: DETRAN PR - Coordenadoria de Veículos

continua

**EVOLUÇÃO DA FROTA DE VEÍCULOS CADASTRADOS POR MUNICÍPIO, PARANÁ - 2016/2020**

MUNICÍPIO	2016		2017		2018		2019		2020	
	Nº	%	Nº	%	Nº	%	Nº	%	Nº	%
ITAMBÉ	3.756		3.847	2,42	3.974	3,30	4.078	2,62	4.217	3,41
ITAPEJARA DO OESTE	6.693		6.937	3,65	7.106	2,44	7.400	4,14	7.690	3,92
ITAPERUÇU	12.001		12.630	5,24	13.288	5,21	14.202	6,88	15.165	6,78
ITAÚNA DO SUL	1.886		1.868	-0,95	1.957	4,76	2.025	3,47	2.091	3,26
IVAÍ	7.111		7.424	4,40	7.754	4,45	8.131	4,86	8.605	5,83
IVAIPORÃ	21.198		21.819	2,93	22.568	3,43	23.175	2,69	23.967	3,42
IVATÉ	4.251		4.345	2,21	4.545	4,60	4.662	2,57	4.849	4,01
IVATUBA	1.323		1.382	4,46	1.448	4,78	1.531	5,73	1.550	1,24
JABOTI	2.403		2.436	1,37	2.510	3,04	2.574	2,55	2.671	3,77
JACARÉZINHO	21.693		22.357	3,06	23.111	3,37	23.884	3,34	24.428	2,28
JAGUAPITÃ	7.112		7.406	4,13	7.679	3,69	8.045	4,77	8.438	4,89
JAGUARIAÍVA	16.234		16.876	3,95	17.330	2,69	17.996	3,84	18.334	1,88
JANDAIA DO SUL	13.842		14.118	1,99	14.551	3,07	14.954	2,77	15.383	2,87
JANIÓPOLIS	3.320		3.406	2,59	3.483	2,26	3.550	1,92	3.653	2,90
JAPIRA	1.941		2.007	3,40	2.068	3,04	2.155	4,21	2.253	4,55
JAPURÃ	5.763		5.915	2,64	6.162	4,18	6.316	2,50	6.531	3,40
JARDIM ALEGRE	6.953		7.086	1,91	7.334	3,50	7.593	3,53	8.033	5,79
JARDIM OLINDA	1.012		1.030	1,78	1.046	1,55	1.060	1,34	1.047	-1,23
JATAIZINHO	7.140		7.329	2,65	7.519	2,59	7.729	2,79	7.978	3,22
JESUÍTAS	6.021		6.159	2,29	6.314	2,52	6.572	4,09	6.760	2,86
JOAQUIM TÁVORA	5.939		6.169	3,87	6.368	3,23	6.555	2,94	6.796	3,68
JUNDIAÍ DO SUL	1.198		1.191	-0,58	1.233	3,53	1.256	1,87	1.221	-2,79
JURANDA	5.198		5.299	1,94	5.471	3,25	5.599	2,34	5.781	3,25
JUSSARA	4.054		4.239	4,56	4.378	3,28	4.481	2,35	4.593	2,50
KALORÉ	2.763		2.828	2,35	2.911	2,93	2.982	2,44	3.051	2,31
LAPA	24.985		25.936	3,81	26.869	3,60	27.712	3,14	27.529	-0,66
LARANJAL	2.030		2.140	5,42	2.246	4,95	2.352	4,72	2.482	5,53
LARANJEIRAS DO SUL	16.891		17.495	3,58	18.252	4,33	19.013	4,17	19.882	4,57
LEÓPOLIS	1.843		1.891	2,60	1.953	3,28	2.051	5,02	2.151	4,88
LIDIANÓPOLIS	2.280		2.305	1,10	2.348	1,87	2.475	5,41	2.579	4,20
LINDOESTE	2.724		2.827	3,78	2.962	4,78	3.067	3,54	3.183	3,78
LOANDA	14.248		14.536	2,02	14.968	2,97	15.632	4,44	16.266	4,06
LOBATO	2.685		2.776	3,39	2.862	3,10	2.951	3,11	3.083	4,47
LONDRINA	371.350		375.179	1,03	380.745	1,48	388.130	1,94	392.823	1,21
LUIZIANA	3.080		3.203	3,99	3.230	0,84	3.388	4,89	3.566	5,25
LUNARDELLI	2.780		2.834	1,94	2.901	2,36	2.938	1,28	3.005	2,28
LUPIONÓPOLIS	2.629		2.591	-1,45	2.590	-0,04	2.665	2,90	2.760	3,56
MALLET	7.148		7.491	4,80	7.868	5,03	8.222	4,50	8.640	5,08
MAMBORÉ	9.454		9.760	3,24	10.025	2,72	10.317	2,91	10.774	4,43
MANDAGUAÇU	12.543		13.085	4,32	13.781	5,32	14.576	5,77	15.147	3,92
MANDAGUARI	22.366		23.196	3,71	24.356	5,00	25.305	3,90	26.317	4,00
MANDIRITUBA	13.678		14.100	3,09	14.711	4,33	15.437	4,94	16.241	5,21
MANFRINÓPOLIS	1.262		1.299	2,93	1.338	3,00	1.409	5,31	1.496	6,17
MANGUEIRINHA	8.914		9.225	3,49	9.636	4,46	10.057	4,37	10.607	5,47
MANOEL RIBAS	7.361		7.553	2,61	7.792	3,16	8.062	3,47	8.469	5,05
MARECHAL CÂNDIDO RONDON	39.960		41.061	2,76	42.590	3,72	44.090	3,52	45.592	3,41
MARIA HELENA	2.889		3.045	5,40	3.175	4,27	3.242	2,11	3.329	2,68
MARIALVA	23.454		24.191	3,14	25.437	5,15	26.678	4,88	27.548	3,26
MARILÂNDIA DO SUL	5.113		5.174	1,19	5.429	4,93	5.591	2,98	5.668	1,38
MARILENA	4.006		4.144	3,44	4.369	5,43	4.546	4,05	4.783	5,21
MARILUZ	4.876		5.061	3,79	5.229	3,32	5.428	3,81	5.713	5,25
MARINGÁ	307.088		311.459	1,42	315.352	1,25	319.322	1,26	321.179	0,58
MARIÓPOLIS	3.788		3.802	0,37	3.927	3,29	4.005	1,99	4.151	3,65

FONTE: DETRAN PR - Coordenadoria de Veículos

continua

**EVOLUÇÃO DA FROTA DE VEÍCULOS CADASTRADOS POR MUNICÍPIO, PARANÁ - 2016/2020**

MUNICÍPIO	2016		2017		2018		2019		2020	
	Nº	%	Nº	%	Nº	%	Nº	%	Nº	%
MARIPÁ	4.265		4.308	1,01	4.464	3,62	4.635	3,83	4.805	3,67
MARMELEIRO	9.215		9.519	3,30	9.855	3,53	10.318	4,70	10.921	5,84
MARQUINHO	1.869		1.961	4,92	2.053	4,69	2.120	3,26	2.244	5,85
MARUMBI	2.533		2.584	2,01	2.721	5,30	2.779	2,13	2.812	1,19
MATELÂNDIA	11.108		11.542	3,91	12.020	4,14	12.500	3,99	13.002	4,02
MATINHOS	14.322		14.954	4,41	15.694	4,95	16.649	6,09	17.440	4,75
MATO RICO	1.407		1.453	3,27	1.514	4,20	1.604	5,94	1.694	5,61
MAUÁ DA SERRA	4.704		4.952	5,27	5.144	3,88	5.411	5,19	5.715	5,62
MEDIANEIRA	32.637		33.861	3,75	35.191	3,93	36.298	3,15	37.594	3,57
MERCEDES	4.423		4.575	3,44	4.831	5,60	5.069	4,93	5.359	5,72
MIRADOR	896		886	-1,12	907	2,37	924	1,87	969	4,87
MIRASELVA	1.058		1.118	5,67	1.174	5,01	1.199	2,13	1.264	5,42
MISSAL	7.793		7.914	1,55	8.153	3,02	8.274	1,48	8.497	2,70
MOREIRA SALES	6.035		6.240	3,40	6.333	1,49	6.485	2,40	6.661	2,71
MORRETES	6.609		6.973	5,51	7.404	6,18	7.993	7,96	8.318	4,07
MUNHOZ DE MELLO	1.991		2.038	2,36	2.150	5,50	2.224	3,44	2.361	6,16
NOSSA SENHORA DAS GRAÇAS	1.713		1.783	4,09	1.843	3,37	1.972	7,00	1.951	-1,06
NOVA ALIANÇA DO IVAÍ	718		731	1,81	746	2,05	779	4,42	775	-0,51
NOVA AMÉRICA DA COLINA	1.705		1.755	2,93	1.823	3,87	1.919	5,27	2.004	4,43
NOVA AURORA	8.222		8.363	1,71	8.591	2,73	8.874	3,29	9.159	3,21
NOVA CANTU	3.298		3.358	1,82	3.493	4,02	3.630	3,92	3.787	4,33
NOVA ESPERANÇA	18.437		18.687	1,36	19.145	2,45	19.630	2,53	19.989	1,83
NOVA ESPERANÇA DO SUDOESTE	3.043		3.115	2,37	3.226	3,56	3.272	1,43	3.177	-2,90
NOVA FÁTIMA	3.870		4.066	5,06	4.165	2,43	4.214	1,18	4.347	3,16
NOVA LARANJEIRAS	4.101		4.186	2,07	4.344	3,77	4.469	2,88	4.670	4,50
NOVA LONDRINA	9.786		9.983	2,01	10.239	2,56	10.566	3,19	10.819	2,39
NOVA OLÍMPIA	3.333		3.415	2,46	3.607	5,62	3.726	3,30	3.848	3,27
NOVA PRATA DO IGUAÇU	6.402		6.542	2,19	6.629	1,33	6.772	2,16	7.132	5,32
NOVA SANTA BÁRBARA	2.160		2.233	3,38	2.388	6,94	2.486	4,10	2.598	4,51
NOVA SANTA ROSA	6.276		6.495	3,49	6.743	3,82	6.882	2,06	7.236	5,14
NOVA TEBAS	3.226		3.393	5,18	3.486	2,74	3.591	3,01	3.768	4,93
NOVO ITACOLOMI	1.748		1.813	3,72	1.875	3,42	1.957	4,37	2.038	4,14
ORTIGUEIRA	9.473		9.872	4,21	10.203	3,35	10.681	4,68	11.374	6,49
OURIZONA	1.935		1.953	0,93	2.022	3,53	2.077	2,72	2.177	4,81
OURO VERDE DO OESTE	2.939		3.009	2,38	3.132	4,09	3.241	3,48	3.273	0,99
PAIÇANDU	22.029		22.966	4,25	24.004	4,52	25.106	4,59	26.048	3,75
PALMAS	20.338		21.306	4,76	22.331	4,81	23.315	4,41	24.555	5,32
PALMEIRA	18.774		19.569	4,23	20.324	3,86	21.122	3,93	21.870	3,54
PALMITAL	6.669		6.867	2,97	7.005	2,01	7.214	2,98	7.584	5,13
PALOTINA	23.243		23.896	2,81	24.840	3,95	25.550	2,86	26.282	2,86
PARAÍSO DO NORTE	7.398		7.686	3,89	7.890	2,65	8.182	3,70	8.446	3,23
PARANACITY	5.373		5.595	4,13	5.816	3,95	6.016	3,44	6.139	2,04
PARANAGUÁ	63.540		65.872	3,67	69.273	5,16	72.743	5,01	74.854	2,90
PARANAPOEMA	1.328		1.372	3,31	1.457	6,20	1.525	4,67	1.627	6,69
PARANAVÁI	60.800		62.417	2,66	64.115	2,72	66.042	3,01	67.846	2,73
PATO BRAGADO	3.361		3.518	4,67	3.643	3,55	3.819	4,83	3.976	4,11
PATO BRANCO	54.989		56.328	2,44	58.072	3,10	60.033	3,38	61.829	2,99
PAULA FREITAS	3.006		3.088	2,73	3.228	4,53	3.372	4,46	3.513	4,18
PAULO FRONTIN	4.065		4.199	3,30	4.404	4,88	4.542	3,13	4.752	4,62
PEABIRU	7.161		7.286	1,75	7.553	3,66	7.737	2,44	7.990	3,27
PEROBA	3.365		3.581	6,42	3.763	5,08	3.914	4,01	4.011	2,48
PÉROLA	7.673		7.931	3,36	8.210	3,52	8.519	3,76	8.727	2,44
PÉROLA D'OESTE	4.177		4.278	2,42	4.395	2,73	4.462	1,52	4.621	3,56

FONTE: DETRAN PR - Coordenadoria de Veículos

continua

## EVOLUÇÃO DA FROTA DE VEÍCULOS CADASTRADOS POR MUNICÍPIO, PARANÁ - 2016/2020

MUNICÍPIO	2016		2017		2018		2019		2020	
	Nº	%	Nº	%	Nº	%	Nº	%	Nº	%
PIÊN	8.009	8.131	1,52	8.385	3,12	8.584	2,37	8.834	2,91	
PINHAIS	77.755	80.189	3,13	83.529	4,17	86.196	3,19	88.132	2,25	
PINHAL DE SÃO BENTO	1.279	1.307	2,19	1.328	1,61	1.328	0,00	1.400	5,42	
PINHALÃO	3.001	3.088	2,90	3.164	2,46	3.278	3,60	3.449	5,22	
PINHÃO	12.183	12.701	4,25	13.280	4,56	13.816	4,04	14.389	4,15	
PIRAÍ DO SUL	12.147	12.610	3,81	13.128	4,11	13.620	3,75	14.224	4,43	
PIRAQUARA	40.986	41.994	2,46	43.528	3,65	45.808	5,24	47.434	3,55	
PITANGA	19.279	20.020	3,84	20.832	4,06	21.491	3,16	22.511	4,75	
PITANGUEIRAS	1.586	1.610	1,51	1.637	1,68	1.719	5,01	1.784	3,78	
PLANALTA DO PARANÁ	2.311	2.409	4,24	2.515	4,40	2.589	2,94	2.668	3,05	
PLANALTO	7.778	8.073	3,79	8.294	2,74	8.545	3,03	8.747	2,36	
PONTA GROSSA	192.051	198.376	3,29	204.545	3,11	212.301	3,79	217.903	2,64	
PONTAL DO PARANÁ	9.386	9.928	5,77	10.683	7,60	11.481	7,47	12.282	6,98	
PORECATU	7.702	7.845	1,86	8.069	2,86	8.268	2,47	8.387	1,44	
PORTO AMAZONAS	1.898	1.985	4,58	2.066	4,08	2.128	3,00	2.278	7,05	
PORTO BARREIRO	1.609	1.628	1,18	1.706	4,79	1.774	3,99	1.844	3,95	
PORTO RICO	1.489	1.553	4,30	1.598	2,90	1.675	4,82	1.826	9,01	
PORTO VITÓRIA	2.126	2.186	2,82	2.224	1,74	2.229	0,22	2.204	-1,12	
PRADO FERREIRA	1.795	1.845	2,79	1.931	4,66	2.015	4,35	2.092	3,82	
PRANCHITA	4.296	4.422	2,93	4.583	3,64	4.728	3,16	5.119	8,27	
PRESIDENTE CASTELO BRANCO	2.766	2.899	4,81	3.000	3,48	3.113	3,77	3.182	2,22	
PRIMEIRO DE MAIO	6.667	6.771	1,56	7.012	3,56	7.249	3,38	7.505	3,53	
PRUDENTÓPOLIS	26.678	27.638	3,60	28.629	3,59	29.645	3,55	30.910	4,27	
QUARTO CENTENÁRIO	2.406	2.438	1,33	2.494	2,30	2.589	3,81	2.682	3,59	
QUATIGUÁ	4.935	5.035	2,03	5.152	2,32	5.334	3,53	5.527	3,62	
QUATRO BARRAS	13.819	14.985	8,44	15.632	4,32	16.310	4,34	16.804	3,03	
QUATRO PONTES	3.381	3.464	2,45	3.630	4,79	3.771	3,88	3.926	4,11	
QUEDAS DO IGUAÇU	16.451	16.982	3,23	17.487	2,97	18.124	3,64	18.832	3,91	
QUERÊNCIA DO NORTE	5.475	5.689	3,91	5.807	2,07	6.045	4,10	6.348	5,01	
QUINTA DO SOL	2.439	2.497	2,38	2.581	3,36	2.672	3,53	2.752	2,99	
QUITANDINHA	9.195	9.518	3,51	10.026	5,34	10.512	4,85	10.997	4,61	
RAMILÂNDIA	1.606	1.669	3,92	1.740	4,25	1.850	6,32	1.969	6,43	
RANCHO ALEGRE	2.084	2.133	2,35	2.230	4,55	2.259	1,30	2.298	1,73	
RANCHO ALEGRE D'OESTE	1.875	1.880	0,27	1.873	-0,37	1.908	1,87	1.971	3,30	
REALEZA	12.569	12.952	3,05	13.312	2,78	13.897	4,39	14.553	4,72	
REBOUÇAS	6.983	7.208	3,22	7.434	3,14	7.684	3,36	7.985	3,92	
RENASCENÇA	3.985	4.147	4,07	4.326	4,32	4.569	5,62	4.806	5,19	
RESERVA	12.248	12.750	4,10	13.336	4,60	13.978	4,81	14.675	4,99	
RESERVA DO IGUAÇU	2.338	2.452	4,88	2.554	4,16	2.674	4,70	2.773	3,70	
RIBEIRÃO CLARO	6.748	6.923	2,59	7.195	3,93	7.494	4,16	7.808	4,19	
RIBEIRÃO DO PINHAL	6.018	6.335	5,27	6.697	5,71	6.979	4,21	7.371	5,62	
RIO AZUL	7.941	8.239	3,75	8.678	5,33	8.981	3,49	9.341	4,01	
RIO BOM	1.967	1.992	1,27	2.055	3,16	2.131	3,70	2.214	3,89	
RIO BONITO DO IGUAÇU	6.558	6.831	4,16	7.121	4,25	7.421	4,21	7.805	5,17	
RIO BRANCO DO IVAÍ	1.763	1.837	4,20	1.922	4,63	1.980	3,02	2.100	6,06	
RIO BRANCO DO SUL	16.416	16.972	3,39	17.435	2,73	18.141	4,05	18.498	1,97	
RIO NEGRO	21.707	22.263	2,56	23.054	3,55	22.958	-0,42	23.264	1,33	
ROLÂNDIA	39.042	40.065	2,62	41.210	2,86	42.788	3,83	44.181	3,26	
RONCADOR	5.803	5.934	2,26	6.157	3,76	6.426	4,37	6.745	4,96	
RONDON	5.668	5.859	3,37	6.044	3,16	6.164	1,99	6.392	3,70	
ROSÁRIO DO IVAÍ	2.635	2.721	3,26	2.847	4,63	2.978	4,60	3.098	4,03	
SABÁUDIA	4.364	4.546	4,17	4.722	3,87	4.949	4,81	5.244	5,96	
SALGADO FILHO	2.727	2.862	4,95	2.998	4,75	3.022	0,80	3.228	6,82	

FONTE: DETRAN PR - Coordenadoria de Veículos

continua

**EVOLUÇÃO DA FROTA DE VEÍCULOS CADASTRADOS POR MUNICÍPIO, PARANÁ - 2016/2020**

MUNICÍPIO	2016		2017		2018		2019		2020	
	Nº	%	Nº	%	Nº	%	Nº	%	Nº	%
SALTO DO ITARARÉ	2.809	2,904	3,38	2.990	2,96	3.102	3,75	3.353	8,09	
SALTO DO LONTRA	7.940	8.148	2,62	8.434	3,51	8.711	3,28	9.240	6,07	
SANTA AMÉLIA	1.757	1.792	1,99	1.825	1,84	1.865	2,19	1.882	0,91	
SANTA CECÍLIA DO PAVÃO	2.040	2.110	3,43	2.153	2,04	2.211	2,69	2.298	3,93	
SANTA CRUZ MONTE CASTELO	5.162	5.343	3,51	5.552	3,91	5.628	1,37	5.773	2,58	
SANTA FÉ	6.666	6.795	1,94	7.005	3,09	7.217	3,03	7.422	2,84	
SANTA HELENA	15.989	16.527	3,36	17.163	3,85	17.728	3,29	18.376	3,66	
SANTA INÊS	813	838	3,08	836	-0,24	854	2,15	890	4,22	
SANTA ISABEL DO IVAÍ	5.470	5.593	2,25	5.739	2,61	5.865	2,20	5.970	1,79	
SANTA IZABEL DO OESTE	6.237	6.325	1,41	6.588	4,16	6.753	2,50	6.803	0,74	
SANTA LÚCIA	2.239	2.304	2,90	2.373	2,99	2.451	3,29	2.572	4,94	
SANTA MARIA DO OESTE	4.691	4.891	4,26	5.106	4,40	5.292	3,64	5.565	5,16	
SANTA MARIANA	6.447	6.640	2,99	6.848	3,13	7.038	2,77	7.254	3,07	
SANTA MÔNICA	1.520	1.574	3,55	1.625	3,24	1.682	3,51	1.719	2,20	
SANTA TEREZA DO OESTE	5.869	6.049	3,07	6.388	5,60	6.771	6,00	7.177	6,00	
SANTA TEREZINHA DE ITAIPÚ	12.448	12.861	3,32	13.171	2,41	13.626	3,45	14.223	4,38	
SANTANA DO ITARARÉ	2.488	2.534	1,85	2.629	3,75	2.705	2,89	2.921	7,99	
SANTO ANTÔNIO DA PLATINA	25.614	26.382	3,00	27.413	3,91	28.324	3,32	29.082	2,68	
SANTO ANTÔNIO DO CAIUÁ	1.304	1.355	3,91	1.407	3,84	1.438	2,20	1.486	3,34	
SANTO ANTÔNIO DO PARAÍSO	1.270	1.278	0,63	1.314	2,82	1.341	2,05	1.389	3,58	
SANTO ANTÔNIO DO SUDOESTE	11.055	11.382	2,96	11.741	3,15	12.027	2,44	12.368	2,84	
SANTO INÁCIO	3.537	3.624	2,46	3.767	3,95	3.870	2,73	4.008	3,57	
SÃO CARLOS DO IVAÍ	3.888	3.950	1,59	4.062	2,84	4.172	2,71	4.287	2,76	
SÃO JERÔNIMO DA SERRA	4.538	4.719	3,99	4.864	3,07	5.081	4,46	5.292	4,15	
SÃO JOÃO	6.786	7.018	3,42	7.303	4,06	7.575	3,72	8.021	5,89	
SÃO JOÃO DO CAIUÁ	2.737	2.900	5,96	2.994	3,24	3.150	5,21	3.201	1,62	
SÃO JOÃO DO IVAÍ	6.899	7.057	2,29	7.294	3,36	7.468	2,39	7.717	3,33	
SÃO JOÃO DO TRIUNFO	5.976	6.276	5,02	6.619	5,47	6.884	4,00	7.120	3,43	
SÃO JORGE D'OESTE	5.735	5.913	3,10	6.151	4,03	6.387	3,84	6.706	4,99	
SÃO JORGE DO IVAÍ	3.707	3.776	1,86	3.897	3,20	3.982	2,18	4.074	2,31	
SÃO JORGE DO PATROCÍNIO	3.810	3.921	2,91	4.066	3,70	4.145	1,94	4.317	4,15	
SÃO JOSÉ DA BOA VISTA	2.925	2.995	2,39	3.112	3,91	3.252	4,50	3.450	6,09	
SÃO JOSÉ DAS PALMEIRAS	2.075	2.170	4,58	2.230	2,76	2.311	3,63	2.431	5,19	
SÃO JOSÉ DOS PINHAIS	182.507	187.853	2,93	194.283	3,42	202.790	4,38	209.354	3,24	
SÃO MANOEL DO PARANÁ	1.137	1.155	1,58	1.178	1,99	1.215	3,14	1.252	3,05	
SÃO MATEUS DO SUL	24.015	24.764	3,12	25.773	4,07	26.771	3,87	27.838	3,99	
SÃO MIGUEL DO IGUAÇU	17.391	17.729	1,94	18.098	2,08	18.601	2,78	19.295	3,73	
SÃO PEDRO DO IGUAÇU	3.275	3.313	1,16	3.379	1,99	3.475	2,84	3.610	3,88	
SÃO PEDRO DO IVAÍ	5.615	5.730	2,05	5.887	2,74	6.064	3,01	6.266	3,33	
SÃO PEDRO DO PARANÁ	1.295	1.353	4,48	1.419	4,88	1.517	6,91	1.563	3,03	
SÃO SEBASTIÃO DA AMOREIRA	4.129	4.241	2,71	4.389	3,49	4.525	3,10	4.763	5,26	
SÃO TOMÉ	3.187	3.309	3,83	3.428	3,60	3.530	2,98	3.538	0,23	
SAPOPEMA	3.096	3.227	4,23	3.335	3,35	3.452	3,51	3.669	6,29	
SARANDI	53.051	55.214	4,08	58.099	5,23	61.271	5,46	63.225	3,19	
SAUDADE DO IGUAÇU	2.770	2.885	4,15	3.013	4,44	3.184	5,68	3.393	6,56	
SENGÉS	8.304	8.565	3,14	8.899	3,90	9.181	3,17	9.490	3,37	
SERRANÓPOLIS DO IGUAÇU	3.150	3.216	2,10	3.319	3,20	3.403	2,53	3.513	3,23	
SERTANEJA	3.434	3.552	3,44	3.688	3,83	3.824	3,69	3.976	3,97	
SERTANÓPOLIS	11.750	11.793	0,37	12.120	2,77	12.447	2,70	12.749	2,43	
SIQUEIRA CAMPOS	11.268	11.657	3,45	12.273	5,28	12.898	5,09	13.446	4,25	
SULINA	1.845	1.899	2,93	1.977	4,11	2.047	3,54	2.126	3,86	
TAMARANA	5.927	6.152	3,80	6.358	3,35	6.617	4,07	6.856	3,61	
TAMBOARA	2.960	3.009	1,66	3.120	3,69	3.082	-1,22	3.124	1,36	

FONTE: DETRAN PR - Coordenadoria de Veículos

continua

## EVOLUÇÃO DA FROTA DE VEÍCULOS CADASTRADOS POR MUNICÍPIO, PARANÁ - 2016/2020

MUNICÍPIO	2016		2017		2018		2019		2020	
	Nº	%	Nº	%	Nº	%	Nº	%	Nº	%
TAPEJARA	8.801	9,049	2,82	9.250	2,22	9.502	2,72	9.906	4,25	
TAPIRA	3.576	3,712	3,80	3.792	2,16	3.851	1,56	3.867	0,42	
TEIXEIRA SOARES	4.835	4,986	3,12	5.185	3,99	5.324	2,68	5.583	4,86	
TELÊMACO BORBA	41.006	42,582	3,84	44.082	3,52	46.073	4,52	48.000	4,18	
TERRA BOA	10.676	11,019	3,21	11.440	3,82	11.789	3,05	12.134	2,93	
TERRA RICA	10.154	10,418	2,60	10.766	3,34	10.947	1,68	11.115	1,53	
TERRA ROXA	11.230	11,722	4,38	12.170	3,82	12.547	3,10	13.100	4,41	
TIBAGI	7.480	7,826	4,63	8.221	5,05	8.571	4,26	8.985	4,83	
TIJUCAS DO SUL	7.981	8,330	4,37	8.780	5,40	9.231	5,14	9.616	4,17	
TOLEDO	95.047	98,308	3,43	102.030	3,79	105.899	3,79	108.939	2,87	
TOMAZINA	3.498	3,605	3,06	3.671	1,83	3.846	4,77	3.970	3,22	
TRÊS BARRAS DO PARANA	6.224	6,417	3,10	6.640	3,48	6.854	3,22	7.221	5,35	
TUNAS DO PARANÁ	2.669	2,791	4,57	2.958	5,98	3.113	5,24	3.325	6,81	
TUNEIRAS DO OESTE	4.357	4,464	2,46	4.591	2,84	4.663	1,57	4.772	2,34	
TUPÃSSI	5.799	5,886	1,50	5.926	0,68	6.044	1,99	6.062	0,30	
TURVO	7.050	7,336	4,06	7.624	3,93	7.973	4,58	8.267	3,69	
UBIRATÃ	15.449	15,863	2,68	16.313	2,84	16.877	3,46	17.517	3,79	
UMUARAMA	76.875	78,953	2,70	81.913	3,75	84.537	3,20	86.344	2,14	
UNIÃO DA VITÓRIA	31.563	32,014	1,43	32.656	2,01	32.984	1,00	33.804	2,49	
UNIFLOR	1.306	1,336	2,30	1.377	3,07	1.412	2,54	1.475	4,46	
URAI	6.447	6,526	1,23	6.651	1,92	6.841	2,86	7.001	2,34	
VENTANIA	4.113	4,375	6,37	4.625	5,71	4.868	5,25	5.183	6,47	
VERA CRUZ DO OESTE	5.091	5,210	2,34	5.441	4,43	5.589	2,72	5.823	4,19	
VERÊ	4.723	4,885	3,43	5.024	2,85	5.205	3,60	5.440	4,51	
VIRMOND	2.056	2,100	2,14	2.179	3,76	2.261	3,76	2.386	5,53	
VITORINO	3.787	3,893	2,80	4.120	5,83	4.258	3,35	4.470	4,98	
WENCESLAU BRAZ	10.044	10,397	3,51	10.746	3,36	11.180	4,04	11.774	5,31	
XAMBRÊ	3.146	3,309	5,18	3.380	2,15	3.460	2,37	3.580	3,47	
<b>TOTAL</b>	<b>6.849.066</b>	<b>7.006.547</b>	<b>2,30</b>	<b>7.214.384</b>	<b>2,97</b>	<b>7.453.198</b>	<b>3,31</b>	<b>7.661.859</b>	<b>2,80</b>	

FONTE: DETRAN PR - Coordenadoria de Veículos



**PERFIL DA FROTA CADASTRADA / LICENCIADAS POR MUNICÍPIO, PARANÁ - 2020**

FROTA DE VEÍCULOS					
MUNICÍPIOS	FROTA CADASTRADA	FROTA LICENCIADA	%	FROTA INADIMPLENTE	%
	posição dez / 2020	posição dez / 2020		posição dez / 2020	
	<b>7.661.859</b>	<b>4.402.563</b>	<b>57,46</b>	<b>3.259.296</b>	<b>42,54</b>
ABATIA	4.099	2.307	56,28	1.792	43,72
ADRIANOPOLIS	3.187	1.815	56,95	1.372	43,05
AGUDOS DO SUL	6.392	3.552	55,57	2.840	44,43
ALMIRANTE TAMANDARE	60.681	32.708	53,90	27.973	46,10
ALTAMIRA DO PARANA	2.084	1.142	54,80	942	45,20
ALTO PARAISO	1.806	873	48,34	933	51,66
ALTO PARANA	8.148	4.130	50,69	4.018	49,31
ALTO PIQUIRI	5.643	3.067	54,35	2.576	45,65
ALTONIA	13.857	6.784	48,96	7.073	51,04
ALVORADA DO SUL	5.830	3.065	52,57	2.765	47,43
AMAPORA	2.547	1.138	44,68	1.409	55,32
AMPERE	13.662	9.024	66,05	4.638	33,95
ANAHY	1.919	1.154	60,14	765	39,86
ANDIRA	14.088	7.730	54,87	6.358	45,13
ANGULO	1.869	991	53,02	878	46,98
ANTONINA	5.437	2.884	53,04	2.553	46,96
ANTONIO OLINTO	4.256	2.700	63,44	1.556	36,56
APUCARANA	86.333	48.834	56,56	37.499	43,44
ARAPONGAS	88.497	50.214	56,74	38.283	43,26
ARAPOTI	15.414	9.265	60,11	6.149	39,89
ARAPUA	2.228	1.455	65,31	773	34,69
ARARUNA	9.153	5.172	56,51	3.981	43,49
ARAUCARIA	90.391	53.597	59,29	36.794	40,71
ARIRANHA DO IVAI	1.371	978	71,33	393	28,67
ASSAI	10.880	5.863	53,89	5.017	46,11
ASSIS CHATEAUBRIAND	26.917	16.088	59,77	10.829	40,23
ASTORGA	18.461	10.060	54,49	8.401	45,51
ATALAIA	2.720	1.596	58,68	1.124	41,32
BALSA NOVA	8.589	4.910	57,17	3.679	42,83
BANDEIRANTES	21.177	11.184	52,81	9.993	47,19
BARBOSA FERRAZ	6.486	3.809	58,73	2.677	41,27
BARRA DO JACARE	1.657	933	56,31	724	43,69
BARRACAO	8.804	5.198	59,04	3.606	40,96
BELA VISTA DA CAROBA	2.407	1.534	63,73	873	36,27
BELA VISTA DO PARAISO	11.266	5.706	50,65	5.560	49,35
BITURUNA	10.079	5.594	55,50	4.485	44,50
BOA ESPERANCA	3.414	2.135	62,54	1.279	37,46
BOA ESPERANCA DO IGUACU	1.755	1.132	64,50	623	35,50
BOA VENTURA DE SAO ROQUE	3.595	2.229	62,00	1.366	38,00
BOA VISTA DA APARECIDA	4.877	2.700	55,36	2.177	44,64
BOCAIUVA DO SUL	7.467	4.158	55,69	3.309	44,31
BOM JESUS DO SUL	2.082	1.323	63,54	759	36,46
BOM SUCESSO	3.376	1.633	48,37	1.743	51,63
BOM SUCESSO DO SUL	2.193	1.647	75,10	546	24,90
BORRAZOPOLIS	5.509	3.310	60,08	2.199	39,92

FONTE: DETRAN PR - Coordenadoria de Veículos

continua

**PERFIL DA FROTA CADASTRADA / LICENCIADAS POR MUNICÍPIO, PARANÁ - 2020**

FROTA DE VEÍCULOS					
MUNICÍPIOS	FROTA CADASTRADA	FROTA LICENCIADA	%	FROTA INADIMPLENTE	%
	posição dez / 2020	posição dez / 2020		posição dez / 2020	
BRAGANEY	3.374	1.920	56,91	1.454	43,09
BRASILANDIA DO SUL	2.085	1.142	54,77	943	45,23
CAFEARA	1.561	766	49,07	795	50,93
CAFELANDIA	13.426	8.370	62,34	5.056	37,66
CAFEZAL DO SUL	2.652	1.427	53,81	1.225	46,19
CALIFORNIA	6.210	3.463	55,76	2.747	44,24
CAMBARA	17.269	9.220	53,39	8.049	46,61
CAMBE	68.833	37.147	53,97	31.686	46,03
CAMBIRA	5.784	3.043	52,61	2.741	47,39
CAMPINA DA LAGOA	9.824	5.431	55,28	4.393	44,72
CAMPINA DO SIMAO	1.913	1.083	56,61	830	43,39
CAMPINA GRANDE DO SUL	26.178	15.215	58,12	10.963	41,88
CAMPO BONITO	2.344	1.347	57,47	997	42,53
CAMPO DO TENENTE	3.965	2.250	56,75	1.715	43,25
CAMPO LARGO	83.875	48.665	58,02	35.210	41,98
CAMPO MAGRO	15.444	8.648	56,00	6.796	44,00
CAMPO MOURAO	72.163	40.560	56,21	31.603	43,79
CANDIDO DE ABREU	7.980	4.292	53,78	3.688	46,22
CANDOI	8.366	4.940	59,05	3.426	40,95
CANTAGALO	5.988	3.408	56,91	2.580	43,09
CAPANEMA	13.438	9.311	69,29	4.127	30,71
CAPITAO LEONIDAS MARQUES	11.731	7.255	61,84	4.476	38,16
CARAMBEI	14.589	9.003	61,71	5.586	38,29
CARLOPOLIS	9.546	5.106	53,49	4.440	46,51
CASCADEL	245.069	150.536	61,43	94.533	38,57
CASTRO	45.252	24.863	54,94	20.389	45,06
CATANDUVAS	5.361	3.203	59,75	2.158	40,25
CENTENARIO DO SUL	6.514	3.114	47,80	3.400	52,20
CERRO AZUL	8.618	4.536	52,63	4.082	47,37
CEU AZUL	8.446	5.337	63,19	3.109	36,81
CHOPINZINHO	14.259	9.999	70,12	4.260	29,88
CIANORTE	61.443	34.724	56,51	26.719	43,49
CIDADE GAUCHA	7.339	3.862	52,62	3.477	47,38
CLEVELANDIA	10.635	5.803	54,57	4.832	45,43
COLOMBO	142.321	79.380	55,78	62.941	44,22
COLORADO	17.225	9.575	55,59	7.650	44,41
CONGONHINHAS	4.255	2.011	47,26	2.244	52,74
CONSELHEIRO MAIRINCK	1.875	1.034	55,15	841	44,85
CONTENDA	11.732	7.250	61,80	4.482	38,20
CORBELIA	13.096	7.890	60,25	5.206	39,75
CORNELIO PROCOPIO	34.586	19.967	57,73	14.619	42,27
CORONEL DOMINGOS SOARES	2.541	1.321	51,99	1.220	48,01
CORONEL VIVIDA	15.667	10.901	69,58	4.766	30,42
CORUMBATAI DO SUL	2.211	1.211	54,77	1.000	45,23
CRUZ MACHADO	11.074	6.635	59,92	4.439	40,08
CRUZEIRO DO IGUACU	2.590	1.597	61,66	993	38,34

FONTE: DETRAN PR - Coordenadoria de Veículos

continua

**PERFIL DA FROTA CADASTRADA / LICENCIADAS POR MUNICÍPIO, PARANÁ - 2020**

FROTA DE VEÍCULOS					
MUNICÍPIOS	FROTA CADASTRADA	FROTA LICENCIADA	%	FROTA INADIMPLENTE	%
	posição dez / 2020	posição dez / 2020		posição dez / 2020	
CRUZEIRO DO OESTE	14.732	7.917	53,74	6.815	46,26
CRUZEIRO DO SUL	3.156	1.503	47,62	1.653	52,38
CRUZMALTINA	1.628	916	56,27	712	43,73
CURITIBA	1.469.805	845.798	57,54	624.007	42,46
CURIUVA	7.891	4.136	52,41	3.755	47,59
DIAMANTE D OESTE	2.383	1.177	49,39	1.206	50,61
DIAMANTE DO NORTE	3.711	2.005	54,03	1.706	45,97
DIAMANTE DO SUL	1.617	899	55,60	718	44,40
DOIS VIZINHOS	32.157	21.432	66,65	10.725	33,35
DOURADINA	6.133	3.414	55,67	2.719	44,33
DOUTOR CAMARGO	4.304	2.383	55,37	1.921	44,63
DOUTOR ULYSSES	1.665	862	51,77	803	48,23
ENEAS MARQUES	4.405	3.070	69,69	1.335	30,31
ENGENHEIRO BELTRAO	8.876	4.773	53,77	4.103	46,23
ENTRE RIOS DO OESTE	3.393	2.330	68,67	1.063	31,33
ESPERANCA NOVA	1.303	701	53,80	602	46,20
ESPIGAO ALTO DO IGUACU	1.979	1.232	62,25	747	37,75
FAROL	1.830	1.110	60,66	720	39,34
FAXINAL	11.045	5.783	52,36	5.262	47,64
FAZENDA RIO GRANDE	59.031	33.800	57,26	25.231	42,74
FENIX	2.676	1.418	52,99	1.258	47,01
FERNANDES PINHEIRO	2.874	1.708	59,43	1.166	40,57
FIGUEIRA	4.308	2.331	54,11	1.977	45,89
FLOR DA SERRA DO SUL	2.378	1.431	60,18	947	39,82
FLORAI	3.572	2.045	57,25	1.527	42,75
FLORESTA	6.057	3.719	61,40	2.338	38,60
FLORESTOPOLIS	6.270	3.087	49,23	3.183	50,77
FLORIDA	1.690	802	47,46	888	52,54
FORMOSA DO OESTE	6.101	3.605	59,09	2.496	40,91
FOZ DO IGUACU	191.279	101.860	53,25	89.419	46,75
FOZ DO JORDAO	2.703	1.513	55,97	1.190	44,03
FRANCISCO ALVES	4.526	2.410	53,25	2.116	46,75
FRANCISCO BELTRAO	66.803	45.538	68,17	21.265	31,83
GENERAL CARNEIRO	6.780	3.855	56,86	2.925	43,14
GODOY MOREIRA	1.815	1.119	61,65	696	38,35
GOIOERE	19.522	10.978	56,23	8.544	43,77
GOIOXIM	2.946	1.674	56,82	1.272	43,18
GRANDES RIOS	3.186	1.656	51,98	1.530	48,02
GUAIRA	26.808	12.652	47,19	14.156	52,81
GUAIRACA	3.460	1.649	47,66	1.811	52,34
GUAMIRANGA	4.481	2.643	58,98	1.838	41,02
GUAPIRAMA	2.341	1.379	58,91	962	41,09
GUAPOREMA	1.301	617	47,43	684	52,57
GUARACI	3.214	1.496	46,55	1.718	53,45
GUARANIACU	8.697	5.330	61,29	3.367	38,71
GUARAPUAVA	116.563	69.814	59,89	46.749	40,11

FONTE: DETRAN PR - Coordenadoria de Veículos

continua

**PERFIL DA FROTA CADASTRADA / LICENCIADAS POR MUNICÍPIO, PARANÁ - 2020**

FROTA DE VEÍCULOS					
MUNICÍPIOS	FROTA CADASTRADA	FROTA LICENCIADA	%	FROTA INADIMPLENTE	%
	posição dez / 2020	posição dez / 2020		posição dez / 2020	
GUARAQUECABA	896	397	44,31	499	55,69
GUARATUBA	17.931	10.148	56,59	7.783	43,41
HONORIO SERPA	3.079	1.855	60,25	1.224	39,75
IBAITI	16.861	9.619	57,05	7.242	42,95
IBEMA	3.414	1.972	57,76	1.442	42,24
IBIPORA	34.599	19.472	56,28	15.127	43,72
ICARAIMA	5.930	2.757	46,49	3.173	53,51
IGUARACU	3.046	1.585	52,04	1.461	47,96
IGUATU	1.215	729	60,00	486	40,00
IMBAU	6.210	3.263	52,54	2.947	47,46
IMBITUVA	18.137	10.409	57,39	7.728	42,61
INACIO MARTINS	4.259	2.130	50,01	2.129	49,99
INAJA	1.559	720	46,18	839	53,82
INDIANOPOLIS	3.215	1.928	59,97	1.287	40,03
IPIRANGA	8.212	4.588	55,87	3.624	44,13
IPORA	10.753	5.432	50,52	5.321	49,48
IRACEMA DO OESTE	1.581	959	60,66	622	39,34
IRATI	39.635	23.991	60,53	15.644	39,47
IRETAMA	5.814	3.087	53,10	2.727	46,90
ITAGUAJE	3.024	1.330	43,98	1.694	56,02
ITAIPULANDIA	7.171	4.270	59,55	2.901	40,45
ITAMBARACA	3.794	2.204	58,09	1.590	41,91
ITAMBE	4.217	2.406	57,05	1.811	42,95
ITAPEJARA D OESTE	7.690	5.009	65,14	2.681	34,86
ITAPERUCU	15.165	7.816	51,54	7.349	48,46
ITAUNA DO SUL	2.091	1.119	53,52	972	46,48
IVAI	8.605	5.011	58,23	3.594	41,77
IVAIPORA	23.967	14.978	62,49	8.989	37,51
IVATE	4.849	2.656	54,77	2.193	45,23
IVATUBA	1.550	904	58,32	646	41,68
JABOTI	2.671	1.562	58,48	1.109	41,52
JACAREZINHO	24.428	13.681	56,01	10.747	43,99
JAGUAPITA	8.438	4.498	53,31	3.940	46,69
JAGUARIAIVA	18.334	9.457	51,58	8.877	48,42
JANDAIA DO SUL	15.383	8.527	55,43	6.856	44,57
JANIOPOLIS	3.653	1.889	51,71	1.764	48,29
JAPIRA	2.253	1.294	57,43	959	42,57
JAPURA	6.531	4.035	61,78	2.496	38,22
JARDIM ALEGRE	8.033	5.177	64,45	2.856	35,55
JARDIM OLINDA	1.047	406	38,78	641	61,22
JATAIZINHO	7.978	4.288	53,75	3.690	46,25
JESUITAS	6.760	4.171	61,70	2.589	38,30
JOAQUIM TAVORA	6.796	3.856	56,74	2.940	43,26
JUNDIAI DO SUL	1.221	601	49,22	620	50,78
JURANDA	5.781	3.302	57,12	2.479	42,88
JUSSARA	4.593	2.612	56,87	1.981	43,13

FONTE: DETRAN PR - Coordenadoria de Veículos

continua

**PERFIL DA FROTA CADASTRADA / LICENCIADAS POR MUNICÍPIO, PARANÁ - 2020**

FROTA DE VEÍCULOS					
MUNICÍPIOS	FROTA CADASTRADA	FROTA LICENCIADA	%	FROTA INADIMPLENTE	%
	posição dez / 2020	posição dez / 2020		posição dez / 2020	
KALORE	3.051	1.628	53,36	1.423	46,64
LAPA	27.529	17.464	63,44	10.065	36,56
LARANJAL	2.482	1.266	51,01	1.216	48,99
LARANJEIRAS DO SUL	19.882	11.777	59,23	8.105	40,77
LEOPOLIS	2.151	1.170	54,39	981	45,61
LIDIANOPOLIS	2.579	1.773	68,75	806	31,25
LINDOESTE	3.183	1.954	61,39	1.229	38,61
LOANDA	16.266	7.546	46,39	8.720	53,61
LOBATO	3.083	1.619	52,51	1.464	47,49
LONDRINA	392.823	211.182	53,76	181.641	46,24
LUIZIANA	3.566	1.925	53,98	1.641	46,02
LUNARDELLI	3.005	1.737	57,80	1.268	42,20
LUPIONOPOLIS	2.760	1.328	48,12	1.432	51,88
MALLET	8.640	5.798	67,11	2.842	32,89
MAMBORE	10.774	6.278	58,27	4.496	41,73
MANDAGUACU	15.147	8.716	57,54	6.431	42,46
MANDAGUARI	26.317	14.354	54,54	11.963	45,46
MANDIRITUBA	16.241	9.214	56,73	7.027	43,27
MANFRINOPOLIS	1.496	968	64,71	528	35,29
MANGUEIRINHA	10.607	6.510	61,37	4.097	38,63
MANOEL RIBAS	8.469	5.243	61,91	3.226	38,09
MARECHAL CANDIDO RONDON	45.592	30.457	66,80	15.135	33,20
MARIA HELENA	3.329	1.614	48,48	1.715	51,52
MARIALVA	27.548	15.870	57,61	11.678	42,39
MARILANDIA DO SUL	5.668	2.952	52,08	2.716	47,92
MARILENA	4.783	2.378	49,72	2.405	50,28
MARILUZ	5.713	2.555	44,72	3.158	55,28
MARINGA	321.179	184.756	57,52	136.423	42,48
MARIOPOLIS	4.151	2.832	68,22	1.319	31,78
MARIPA	4.805	3.401	70,78	1.404	29,22
MARMELEIRO	10.921	7.258	66,46	3.663	33,54
MARQUINHO	2.244	1.520	67,74	724	32,26
MARUMBI	2.812	1.598	56,83	1.214	43,17
MATELANDIA	13.002	7.854	60,41	5.148	39,59
MATINHOS	17.440	9.701	55,63	7.739	44,38
MATO RICO	1.694	969	57,20	725	42,80
MAUA DA SERRA	5.715	3.094	54,14	2.621	45,86
MEDIANEIRA	37.594	23.057	61,33	14.537	38,67
MERCEDES	5.359	3.939	73,50	1.420	26,50
MIRADOR	969	418	43,14	551	56,86
MIRASELVA	1.264	711	56,25	553	43,75
MISSAL	8.497	5.659	66,60	2.838	33,40
MOREIRA SALES	6.661	3.816	57,29	2.845	42,71
MORRETES	8.318	4.675	56,20	3.643	43,80
MUNHOZ DE MELO	2.361	1.127	47,73	1.234	52,27
NOSSA SENHORA DAS GRACAS	1.951	968	49,62	983	50,38

FONTE: DETRAN PR - Coordenadoria de Veículos

continua

**PERFIL DA FROTA CADASTRADA / LICENCIADAS POR MUNICÍPIO, PARANÁ - 2020**

FROTA DE VEÍCULOS					
MUNICÍPIOS	FROTA CADASTRADA	FROTA LICENCIADA	%	FROTA INADIMPLENTE	%
	posição dez / 2020	posição dez / 2020		posição dez / 2020	
NOVA ALIANCA DO IVAI	775	351	45,29	424	54,71
NOVA AMERICA DA COLINA	2.004	967	48,25	1.037	51,75
NOVA AURORA	9.159	5.651	61,70	3.508	38,30
NOVA CANTU	3.787	2.059	54,37	1.728	45,63
NOVA ESPERANCA	19.989	9.868	49,37	10.121	50,63
NOVA ESPERANCA DO SUDESTE	3.177	2.075	65,31	1.102	34,69
NOVA FATIMA	4.347	2.148	49,41	2.199	50,59
NOVA LARANJEIRAS	4.670	3.046	65,22	1.624	34,78
NOVA LONDRINA	10.819	5.148	47,58	5.671	52,42
NOVA OLIMPIA	3.848	1.932	50,21	1.916	49,79
NOVA PRATA DO IGUACU	7.132	4.475	62,75	2.657	37,25
NOVA SANTA BARBARA	2.598	1.335	51,39	1.263	48,61
NOVA SANTA ROSA	7.236	5.240	72,42	1.996	27,58
NOVA TEBAS	3.768	2.120	56,26	1.648	43,74
NOVO ITACOLOMI	2.038	1.105	54,22	933	45,78
ORTIGUEIRA	11.374	5.796	50,96	5.578	49,04
OURIZONA	2.177	1.186	54,48	991	45,52
OURO VERDE DO OESTE	3.273	2.062	63,00	1.211	37,00
PAICANDU	26.048	13.243	50,84	12.805	49,16
PALMAS	24.555	13.584	55,32	10.971	44,68
PALMEIRA	21.870	13.224	60,47	8.646	39,53
PALMITAL	7.584	3.975	52,41	3.609	47,59
PALOTINA	26.282	16.341	62,18	9.941	37,82
PARAISO DO NORTE	8.446	4.317	51,11	4.129	48,89
PARANACITY	6.139	3.088	50,30	3.051	49,70
PARANAGUA	74.854	44.970	60,08	29.884	39,92
PARANAPOEMA	1.627	882	54,21	745	45,79
PARANAVAI	67.846	36.294	53,49	31.552	46,51
PATO BRAGADO	3.976	2.762	69,47	1.214	30,53
PATO BRANCO	61.829	41.757	67,54	20.072	32,46
PAULA FREITAS	3.513	2.275	64,76	1.238	35,24
PAULO FRONTIN	4.752	3.012	63,38	1.740	36,62
PEABIRU	7.990	4.057	50,78	3.933	49,22
PEROBAL	4.011	2.147	53,53	1.864	46,47
PEROLA	8.727	4.414	50,58	4.313	49,42
PEROLA D OESTE	4.621	3.358	72,67	1.263	27,33
PIEN	8.834	5.133	58,11	3.701	41,89
PINHAIS	88.132	49.888	56,61	38.244	43,39
PINHAL DO SAO BENTO	1.400	873	62,36	527	37,64
PINHALAO	3.449	1.834	53,17	1.615	46,83
PINHAO	14.389	7.317	50,85	7.072	49,15
PIRAI DO SUL	14.224	7.932	55,76	6.292	44,24
PIRAQUARA	47.434	27.147	57,23	20.287	42,77
PITANGA	22.511	13.539	60,14	8.972	39,86
PITANGUEIRAS	1.784	881	49,38	903	50,62
PLANALTINA DO PARANA	2.668	1.304	48,88	1.364	51,12

FONTE: DETRAN PR - Coordenadoria de Veículos

continua

PERFIL DA FROTA CADASTRADA / LICENCIADAS POR MUNICÍPIO, PARANÁ - 2020

FROTA DE VEÍCULOS					
MUNICÍPIOS	FROTA CADASTRADA	FROTA LICENCIADA	%	FROTA INADIMPLENTE	%
	posição dez / 2020	posição dez / 2020		posição dez / 2020	
PLANALTO	8.747	6.155	70,37	2.592	29,63
PONTA GROSSA	217.903	127.554	58,54	90.349	41,46
PONTAL DO PARANA	12.282	7.324	59,63	4.958	40,37
PORECATU	8.387	4.045	48,23	4.342	51,77
PORTO AMAZONAS	2.278	1.312	57,59	966	42,41
PORTO BARREIRO	1.844	1.194	64,75	650	35,25
PORTO RICO	1.826	873	47,81	953	52,19
PORTO VITORIA	2.204	1.379	62,57	825	37,43
PRADO FERREIRA	2.092	1.098	52,49	994	47,51
PRANCHITA	5.119	3.551	69,37	1.568	30,63
PRESIDENTE CASTELO BRANCO	3.182	1.657	52,07	1.525	47,93
PRIMEIRO DE MAIO	7.505	4.034	53,75	3.471	46,25
PRUDENTOPOLIS	30.910	19.607	63,43	11.303	36,57
QUARTO CENTENARIO	2.682	1.575	58,72	1.107	41,28
QUATIGUA	5.527	3.141	56,83	2.386	43,17
QUATRO BARRAS	16.804	10.088	60,03	6.716	39,97
QUATRO PONTES	3.926	3.092	78,76	834	21,24
QUEDAS DO IGUACU	18.832	11.038	58,61	7.794	41,39
QUERENCIA DO NORTE	6.348	2.798	44,08	3.550	55,92
QUINTA DO SOL	2.752	1.442	52,40	1.310	47,60
QUITANDINHA	10.997	6.601	60,03	4.396	39,97
RAMILANDIA	1.969	1.038	52,72	931	47,28
RANCHO ALEGRE	2.298	1.234	53,70	1.064	46,30
RANCHO ALEGRE D OESTE	1.971	1.305	66,21	666	33,79
REALEZA	14.553	9.444	64,89	5.109	35,11
REBOUCAS	7.985	4.445	55,67	3.540	44,33
RENASCENCA	4.806	3.231	67,23	1.575	32,77
RESERVA	14.675	7.753	52,83	6.922	47,17
RESERVA DO IGUACU	2.773	1.578	56,91	1.195	43,09
RIBEIRAO CLARO	7.808	4.635	59,36	3.173	40,64
RIBEIRAO DO PINHAL	7.371	3.598	48,81	3.773	51,19
RIO AZUL	9.341	5.368	57,47	3.973	42,53
RIO BOM	2.214	1.097	49,55	1.117	50,45
RIO BONITO DO IGUACU	7.805	3.998	51,22	3.807	48,78
RIO BRANCO DO IVAI	2.100	1.048	49,90	1.052	50,10
RIO BRANCO DO SUL	18.498	9.378	50,70	9.120	49,30
RIO NEGRO	23.264	13.204	56,76	10.060	43,24
ROLANDIA	44.181	25.054	56,71	19.127	43,29
RONCADOR	6.745	3.526	52,28	3.219	47,72
RONDON	6.392	3.354	52,47	3.038	47,53
ROSARIO DO IVAI	3.098	1.570	50,68	1.528	49,32
SABAUDIA	5.244	2.704	51,56	2.540	48,44
SALGADO FILHO	3.228	2.071	64,16	1.157	35,84
SALTO DO ITARARE	3.353	1.806	53,86	1.547	46,14
SALTO DO LONTRA	9.240	6.134	66,39	3.106	33,61
SANTA AMELIA	1.882	946	50,27	936	49,73

FONTE: DETRAN PR - Coordenadoria de Veículos

continua

**PERFIL DA FROTA CADASTRADA / LICENCIADAS POR MUNICÍPIO, PARANÁ - 2020**

FROTA DE VEÍCULOS					
MUNICÍPIOS	FROTA CADASTRADA	FROTA LICENCIADA	%	FROTA INADIMPLENTE	%
	posição dez / 2020	posição dez / 2020		posição dez / 2020	
SANTA CECILIA DO PAVAO	2.298	1.279	55,66	1.019	44,34
SANTA CRUZ DE MONTE CASTELO	5.773	2.446	42,37	3.327	57,63
SANTA FE	7.422	3.923	52,86	3.499	47,14
SANTA HELENA	18.376	11.469	62,41	6.907	37,59
SANTA INES	890	394	44,27	496	55,73
SANTA ISABEL DO IVAI	5.970	2.902	48,61	3.068	51,39
SANTA IZABEL DO OESTE	6.803	4.402	64,71	2.401	35,29
SANTA LUCIA	2.572	1.734	67,42	838	32,58
SANTA MARIA DO OESTE	5.565	3.134	56,32	2.431	43,68
SANTA MARIANA	7.254	4.116	56,74	3.138	43,26
SANTA MONICA	1.719	768	44,68	951	55,32
SANTA TEREZA DO OESTE	7.177	4.382	61,06	2.795	38,94
SANTA TEREZINHA DE ITAIPU	14.223	8.334	58,60	5.889	41,40
SANTANA DO ITARARE	2.921	1.770	60,60	1.151	39,40
SANTO ANTONIO DA PLATINA	29.082	16.288	56,01	12.794	43,99
SANTO ANTONIO DO CAIUA	1.486	611	41,12	875	58,88
SANTO ANTONIO DO PARAISO	1.389	724	52,12	665	47,88
SANTO ANTONIO DO SUDOESTE	12.368	7.660	61,93	4.708	38,07
SANTO INACIO	4.008	2.206	55,04	1.802	44,96
SAO CARLOS DO IVAI	4.287	1.914	44,65	2.373	55,35
SAO JERONIMO DA SERRA	5.292	2.266	42,82	3.026	57,18
SAO JOAO	8.021	5.641	70,33	2.380	29,67
SAO JOAO DO CAIUA	3.201	1.454	45,42	1.747	54,58
SAO JOAO DO IVAI	7.717	4.662	60,41	3.055	39,59
SAO JOAO DO TRIUNFO	7.120	4.354	61,15	2.766	38,85
SAO JORGE D OESTE	6.706	4.496	67,04	2.210	32,96
SAO JORGE DO IVAI	4.074	2.475	60,75	1.599	39,25
SAO JORGE DO PATROCINIO	4.317	2.233	51,73	2.084	48,27
SAO JOSE DA BOA VISTA	3.450	2.100	60,87	1.350	39,13
SAO JOSE DAS PALMEIRAS	2.431	1.310	53,89	1.121	46,11
SAO JOSE DOS PINHAIS	209.354	122.469	58,50	86.885	41,50
SAO MANOEL DO PARANA	1.252	790	63,10	462	36,90
SAO MATEUS DO SUL	27.838	18.387	66,05	9.451	33,95
SAO MIGUEL DO IGUACU	19.295	11.386	59,01	7.909	40,99
SAO PEDRO DO IGUACU	3.610	2.205	61,08	1.405	38,92
SAO PEDRO DO IVAI	6.266	3.478	55,51	2.788	44,49
SAO PEDRO DO PARANA	1.563	867	55,47	696	44,53
SAO SEBASTIAO DA AMOREIRA	4.763	2.382	50,01	2.381	49,99
SAO TOME	3.538	1.821	51,47	1.717	48,53
SAOPEMA	3.669	1.888	51,46	1.781	48,54
SARANDI	63.225	34.073	53,89	29.152	46,11
SAUDADE DO IGUACU	3.393	2.281	67,23	1.112	32,77
SENGES	9.490	5.605	59,06	3.885	40,94
SERRANOPOLIS DO IGUACU	3.513	2.282	64,96	1.231	35,04
SERTANEJA	3.976	2.233	56,16	1.743	43,84
SERTANOPOLIS	12.749	7.143	56,03	5.606	43,97

FONTE: DETRAN PR - Coordenadoria de Veículos

continua



**PERFIL DA FROTA CADASTRADA / LICENCIADAS POR MUNICÍPIO, PARANÁ - 2020**

FROTA DE VEÍCULOS					
MUNICÍPIOS	FROTA CADASTRADA	FROTA LICENCIADA	%	FROTA INADIMPLENTE	%
	posição dez / 2020	posição dez / 2020		posição dez / 2020	
SIQUEIRA CAMPOS	13.446	7.902	58,77	5.544	41,23
SULINA	2.126	1.557	73,24	569	26,76
TAMARANA	6.856	3.154	46,00	3.702	54,00
TAMBOARA	3.124	1.626	52,05	1.498	47,95
TAPEJARA	9.906	5.441	54,93	4.465	45,07
TAPIRA	3.867	1.863	48,18	2.004	51,82
TEIXEIRA SOARES	5.583	3.211	57,51	2.372	42,49
TELEMACO BORBA	48.000	26.365	54,93	21.635	45,07
TERRA BOA	12.134	6.843	56,40	5.291	43,60
TERRA RICA	11.115	5.729	51,54	5.386	48,46
TERRA ROXA	13.100	6.999	53,43	6.101	46,57
TIBAGI	8.985	5.151	57,33	3.834	42,67
TIJUCAS DO SUL	9.616	5.392	56,07	4.224	43,93
TOLEDO	108.939	69.243	63,56	39.696	36,44
TOMAZINA	3.970	2.302	57,98	1.668	42,02
TRES BARRAS DO PARANA	7.221	4.851	67,18	2.370	32,82
TUNAS DO PARANA	3.325	1.727	51,94	1.598	48,06
TUNEIRAS DO OESTE	4.772	2.521	52,83	2.251	47,17
TUPASSI	6.062	3.897	64,29	2.165	35,71
TURVO	8.267	4.839	58,53	3.428	41,47
UBIRATA	17.517	9.869	56,34	7.648	43,66
UMUARAMA	86.344	45.265	52,42	41.079	47,58
UNIAO DA VITORIA	33.804	20.902	61,83	12.902	38,17
UNIFLOR	1.475	691	46,85	784	53,15
URAI	7.001	3.995	57,06	3.006	42,94
VENTANIA	5.183	3.056	58,96	2.127	41,04
VERA CRUZ DO OESTE	5.823	3.476	59,69	2.347	40,31
VERE	5.440	4.029	74,06	1.411	25,94
VIRMOND	2.386	1.588	66,55	798	33,45
VITORINO	4.470	3.101	69,37	1.369	30,63
WENCESLAU BRAZ	11.774	6.855	58,22	4.919	41,78
XAMBRE	3.580	1.816	50,73	1.764	49,27

FONTE: DETRAN PR - Coordenadoria de Veículos

## EVOLUÇÃO MENSAL DA FROTA DE VEÍCULOS, PARANÁ - 2020

MESES	ESTADO		CAPITAL		INTERIOR	
	NÚMERO	%	NÚMERO	%	NÚMERO	%
JAN	7.471.609	-	1.451.767	-	6.019.842	-
FEV	7.496.666	0,34	1.456.576	0,33	6.040.090	0,34
MAR	7.506.477	0,13	1.457.733	0,08	6.048.744	0,14
ABR	7.514.287	0,10	1.459.539	0,12	6.054.748	0,10
MAI	7.534.623	0,27	1.465.274	0,39	6.069.349	0,24
JUN	7.547.948	0,18	1.464.256	-0,07	6.083.692	0,24
JUL	7.558.770	0,14	1.464.535	0,02	6.094.235	0,17
AGO	7.580.479	0,29	1.462.632	-0,13	6.117.847	0,39
SET	7.592.410	0,16	1.461.660	-0,07	6.130.750	0,21
OUT	7.617.123	0,33	1.463.979	0,16	6.153.144	0,37
NOV	7.641.903	0,33	1.466.886	0,20	6.175.017	0,36
DEZ	7.661.859	0,26	1.469.805	0,20	6.192.054	0,28

FONTE: DETRAN PR - Coordenadoria de Veículos

## EVOLUÇÃO DA FROTA DE VEÍCULOS, PARANÁ - 2010/2020

ANOS	ESTADO		CAPITAL		INTERIOR	
	NÚMERO	%	NÚMERO	%	NÚMERO	%
2010	5.041.846		1.197.974		3.843.872	
2011	5.426.699	7,63	1.255.820	4,83	4.170.879	8,51
2012	5.797.871	6,84	1.304.753	3,90	4.493.118	7,73
2013	6.159.417	6,24	1.350.462	3,50	4.808.955	7,03
2014	6.489.289	5,36	1.406.049	4,12	5.083.240	5,70
2015	6.699.897	3,25	1.415.987	0,71	5.283.910	3,95
2016	6.849.066	2,23	1.405.123	-0,77	5.443.943	3,03
2017	7.006.547	2,30	1.401.153	-0,28	5.605.394	2,97
2018	7.214.384	2,97	1.416.388	1,09	5.797.996	3,44
2019	7.453.198	6,37	1.450.115	3,49	6.003.083	3,54
2020	7.661.859	6,20	1.469.805	3,77	6.192.054	3,15

FONTE: DETRAN PR - Coordenadoria de Veículos

## EVOLUÇÃO DA FROTA DE VEÍCULOS POR ORIGEM, PARANÁ - 2010/2020

ANOS	ESTADO					
	TOTAL	%	NACIONAL	%	ESTRANGEIRO	%
2010	5.041.846		4.662.082		379.764	
2011	5.426.699	7,63	4.980.120	6,82	446.579	17,59
2012	5.797.871	6,84	5.285.178	6,13	512.693	14,80
2013	6.159.417	6,24	5.583.206	5,64	576.211	12,39
2014	6.489.289	5,36	5.858.927	4,94	630.362	9,40
2015	6.699.897	3,25	6.037.910	3,05	661.987	5,02
2016	6.849.066	2,23	6.166.681	2,13	682.385	3,08
2017	7.006.547	2,30	6.302.026	2,19	704.521	3,24
2018	7.214.384	2,97	6.479.733	2,82	734.651	4,28
2019	7.453.198	3,31	6.687.297	3,20	765.901	4,25
2020	7.661.859	2,80	6.870.421	2,74	791.438	3,33

ANOS	CAPITAL					
	TOTAL	%	NACIONAL	%	ESTRANGEIRO	%
2010	1.197.974		1.047.398		150.576	
2011	1.255.820	4,83	1.082.784	3,38	173.036	14,92
2012	1.304.753	3,90	1.110.007	2,51	194.746	12,55
2013	1.350.462	3,50	1.138.066	2,53	212.396	9,06
2014	1.406.049	4,12	1.178.319	3,54	227.730	7,22
2015	1.415.987	0,71	1.185.189	0,58	230.798	1,35
2016	1.405.123	-0,77	1.175.179	-0,84	229.944	-0,37
2017	1.401.153	-0,28	1.171.146	-0,34	230.007	0,03
2018	1.416.388	1,09	1.184.909	1,18	231.479	0,64
2019	1.450.115	2,38	1.216.586	2,67	233.529	0,89
2020	1.469.805	1,36	1.235.724	1,57	234.081	0,24

ANOS	INTERIOR					
	TOTAL	%	NACIONAL	%	ESTRANGEIRO	%
2010	3.534.175		3.614.684		229.188	
2011	4.170.879	18,02	3.897.336	7,82	273.543	19,35
2012	4.493.118	7,73	4.175.171	7,13	317.947	16,23
2013	4.808.955	7,03	4.445.140	6,47	363.815	14,43
2014	5.083.240	5,70	4.680.608	5,30	402.632	10,67
2015	5.283.910	3,95	4.852.721	3,68	431.189	7,09
2016	5.443.943	3,03	4.991.502	2,86	452.441	4,93
2017	5.605.394	2,97	5.130.880	2,79	474.514	4,88
2018	5.797.996	3,44	5.294.824	3,20	503.172	6,04
2019	6.003.083	3,54	5.470.711	3,32	532.372	5,80
2020	6.192.054	3,15	5.634.697	3,00	557.357	4,69

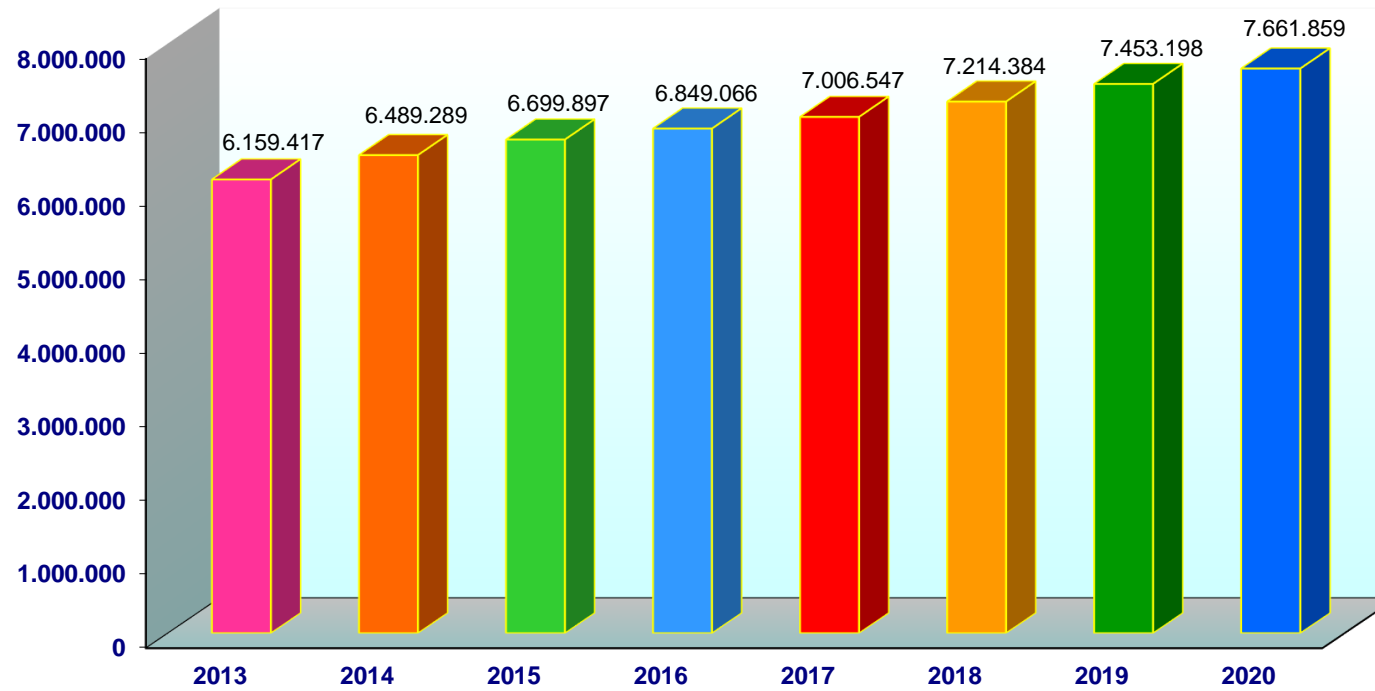
FONTE: DETRAN PR - Coordenadoria de Veículos

## EVOLUÇÃO DA FROTA DE VEÍCULOS POR TIPO, PARANÁ - 2013/2020

TIPO	2013		2014		2015		2016		2017		2018		2019		2020	
	Nº	%	Nº	%	Nº	%	Nº	%	Nº	%	Nº	%	Nº	%	Nº	%
AUTOMÓVEL	3.646.388	5,42	3.844.035	3,11	3.963.694	1,96	4.041.471	2,00	4.122.491	2,56	4.227.902	3,03	4.355.903	2,41	4.460.851	2,41
CAMINHÃO	239.304	3,83	248.465	1,98	253.375	1,54	257.276	1,32	260.681	1,84	264.690	1,69	269.175	1,70	273.764	1,70
CAMINHÃO-TRATOR	82.515	4,65	86.354	1,37	87.535	1,72	89.042	1,84	90.680	3,68	94.020	4,65	98.390	3,59	101.922	3,59
CAMINHONETE	456.686	11,38	508.638	6,14	539.857	4,60	564.715	4,21	588.464	4,21	617.080	4,86	647.213	3,99	673.059	3,99
CAMIONETA	225.572	4,58	235.910	3,23	243.520	2,21	248.912	3,30	257.122	4,77	269.381	4,94	282.698	4,05	294.138	4,05
CICLOMOTOR	9.674	0,17	9.690	0,51	9.739	1,97	9.931	1,14	10.044	1,14	10.166	2,66	10.436	5,50	11.010	5,50
MICROÔNIBUS	19.137	4,81	20.057	5,16	21.091	3,20	21.766	0,59	21.895	22.625	3,33	23.499	3,86	24.163	2,83	24.163
MOTOCICLETA	961.790	2,32	984.112	1,85	1.002.317	1,37	1.016.009	1,70	1.033.304	2,61	1.060.238	2,43	1.086.019	2,37	1.111.769	2,37
MOTONETA	237.059	4,21	247.040	3,42	255.482	2,13	260.930	2,52	267.512	3,52	276.921	3,85	287.583	3,46	297.528	3,46
MOTOR CASA	660	12,58	743	12,52	836	10,29	922	10,85	1.022	1.122	9,78	1.228	14,74	1.409	14,74	14,74
ÔNIBUS	34.235	4,17	35.662	2,52	36.559	1,33	37.045	37.710	1,80	38.790	2,86	40.178	3,58	40.925	1,86	40.925
QUADRICICLO	15	0,00	15	6,67	16	25,00	20	0,00	20	27	35,00	51	88,89	56	9,80	9,80
REBOQUE	94.207	10,61	104.201	9,08	113.665	6,95	121.569	5,97	128.828	5,12	135.427	4,55	141.588	5,23	148.997	5,23
SEMI-REBOQUE	115.442	5,33	121.590	2,63	124.789	2,01	127.302	1,09	128.686	1,56	130.690	3,45	135.193	4,20	140.868	4,20
SIDE - CAR	472	-0,64	469	-0,64	466	-0,43	464	458	-1,29	456	-0,44	452	-0,88	450	-0,44	450
TRATOR DE ESTEIRAS	75	0,00	75	-1,33	74	1,35	75	74	-1,33	74	0,00	75	1,35	77	2,67	77
TRATOR DE RODAS	1.560	3,59	1.616	2,10	1.650	0,67	1.661	1.672	0,66	1.722	2,99	1.801	4,59	1.860	3,28	1.860
TRATOR MISTO	82	-1,22	81	-1,23	80	82	2,50	81	-1,22	81	0,00	80	-1,23	80	0,00	80
TRICICLO	1.981	7,02	2.120	5,38	2.234	2.341	4,79	2.435	4,02	2.536	4,15	2.612	3,00	2.685	2,79	2.685
UTILITÁRIO	32.563	17,97	38.416	11,72	42.918	10,75	47.533	53.368	12,28	60.436	13,24	69.024	14,21	76.248	10,47	76.248
<b>TOTAL</b>	<b>6.159.417</b>	<b>5,36</b>	<b>6.489.289</b>	<b>3,25</b>	<b>6.699.897</b>	<b>2,23</b>	<b>6.849.066</b>	<b>2,30</b>	<b>7.006.547</b>	<b>2,97</b>	<b>7.214.384</b>	<b>3,31</b>	<b>7.453.198</b>	<b>2,80</b>	<b>7.661.859</b>	<b>2,80</b>

FONTE: DETRAN PR - Coordenadoria de Veículos

## EVOLUÇÃO DA FROTA DE VEÍCULOS, PARANÁ 2013/2020

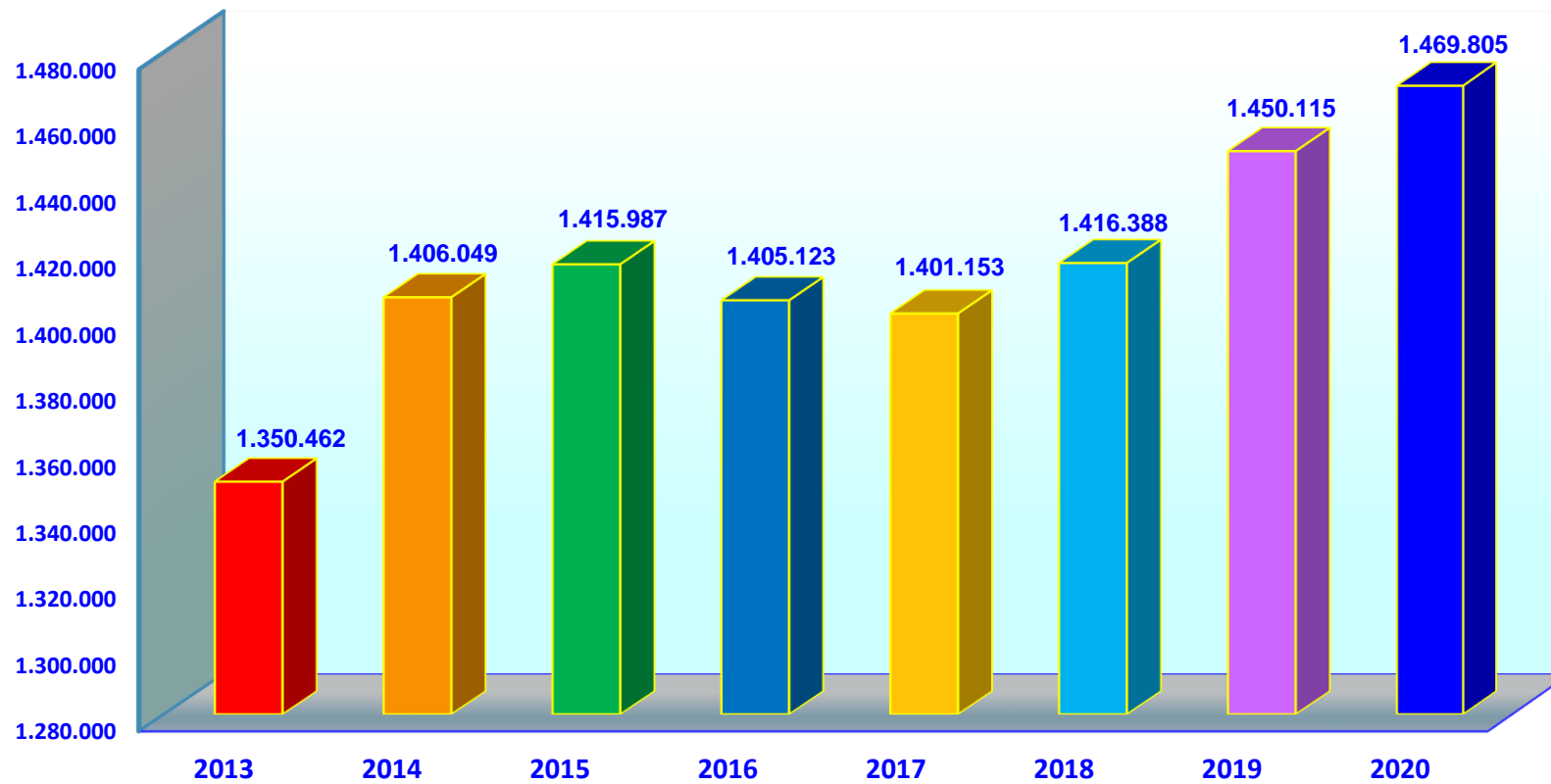


## EVOLUÇÃO DA FROTA DE VEÍCULOS POR TIPO, CURITIBA - 2013/2020

ANO TIPO	2013			2014		2015		2016		2017		2018		2019		2020	
	Nº	Nº	%	Nº	%	Nº	%	Nº	%	Nº	%	Nº	%	Nº	%	Nº	%
AUTOMÓVEL	942.154	978.854	3,90	980.383	0,16	967.778	-1,29	958.868	-0,92	964.187	0,55	981.619	1,81	990.307	0,89		
CAMINHÃO	38.094	38.604	1,34	37.794	-2,10	37.064	-1,93	36.164	-2,43	35.613	-1,52	35.622	0,03	35.925	0,85		
CAMINHÃO-TRATOR	10.496	11.043	5,21	10.991	-0,47	10.841	-1,36	10.631	-1,94	10.653	0,21	11.191	5,05	10.917	-2,45		
CAMINHONETE	83.159	90.384	8,69	92.189	2,00	92.426	0,26	92.413	-0,01	93.718	1,41	97.280	3,80	99.787	2,58		
CAMIONETA	70.707	75.737	7,11	78.325	3,42	78.009	-0,40	79.208	1,54	81.990	3,51	85.011	3,68	86.428	1,67		
CICLOMOTOR	1.052	1.069	1,62	1.104	3,27	1.169	5,89	1.194	2,14	1.203	0,75	1.217	1,16	1.230	1,07		
MICRO-ÔNIBUS	3.847	4.015	4,37	4.069	1,34	4.143	1,82	3.821	-7,77	3.731	-2,36	3.724	-0,19	3.827	2,77		
MOTOCICLETA	120.766	122.111	1,11	123.489	1,13	124.306	0,66	126.687	1,92	130.334	2,88	134.965	3,55	138.278	2,45		
MOTONETA	21.436	21.581	0,68	21.623	0,19	21.636	0,06	22.101	2,15	22.608	2,29	23.294	3,03	23.726	1,85		
MOTOR CASA	279	297	6,45	327	10,10	344	5,20	377	9,59	404	7,16	432	6,93	500	15,74		
ÔNIBUS	6.796	6.494	-4,44	6.587	1,43	6.252	-5,09	6.047	-3,28	5.937	-1,82	6.093	2,63	6.323	3,77		
QUADRICICLO	9	9	0,00	9	0,00	14	55,56	13	-7,14	16	23,08	21	31,25	22	4,76		
REBOQUE	21.596	23.001	6,51	24.431	6,22	25.301	3,56	26.123	3,25	26.810	2,63	27.470	2,46	28.252	2,85		
SEMI-REBOQUE	15.166	15.742	3,80	16.219	3,03	16.251	0,20	16.288	0,23	15.924	-2,23	15.935	0,07	16.100	1,04		
SIDE - CAR	25	24	-4,00	22	-8,33	21	-4,55	21	0,00	21	0,00	21	0,00	21	0,00		
TRATOR DE ESTEIRAS	12	12	0,00	12	0,00	12	0,00	12	0,00	12	0,00	12	0,00	12	0,00		
TRATOR DE RODAS	413	414	0,24	418	0,97	409	-2,15	404	-1,22	424	4,95	472	11,32	477	1,06		
TRATOR MISTO	11	10	-9,09	11	10,00	12	9,09	13	8,33	13	0,00	13	0,00	13	0,00		
TRICICLO	426	441	3,52	433	-1,81	446	3,00	451	1,12	469	3,99	477	1,71	494	3,56		
UTILITÁRIO	14.018	16.207	15,62	17.551	8,29	18.689	6,48	20.317	8,71	22.321	9,86	25.246	13,10	27.166	7,61		
<b>TOTAL</b>	<b>1.350.462</b>	<b>1.406.049</b>	<b>4,12</b>	<b>1.415.987</b>	<b>0,71</b>	<b>1.405.123</b>	<b>-0,77</b>	<b>1.401.153</b>	<b>-0,28</b>	<b>1.416.388</b>	<b>1,09</b>	<b>1.450.115</b>	<b>2,38</b>	<b>1.469.805</b>	<b>1,36</b>		

FONTE: DETRAN PR - Coordenadoria de Veículos

## EVOLUÇÃO DA FROTA DE VEÍCULOS POR TIPO, CURITIBA - 2013/2020



## FROTA DE VEÍCULOS CADASTRADOS POR TIPO DE COMBUSTÍVEL, PARANÁ - 2015/2020

TIPO COMBUSTÍVEL	ANOS					
	2015	2016	2017	2018	2019	2020
ÁLCOOL	398.282	395.407	392.373	389.681	387.294	385.540
ÁLCOOL/GÁS NATURAL VEICULAR	1.481	1.445	1.416	1.389	1.326	1.302
ÁLCOOL/GASOLINA	2.169.631	2.289.986	2.416.225	2.575.707	2.765.616	2.922.402
DIESEL	629.408	648.774	668.423	694.885	725.085	750.634
DIESEL/GÁS NATURAL VEICULAR	9	13	10	9	9	10
ELÉTRICO/FONTE EXTERNA	4	16	23	28	123	274
ELÉTRICO/FONTE INTERNA	194	201	230	230	239	238
GÁS METANO	75	75	76	72	69	68
GÁS NATURAL VEICULAR	22	26	23	22	20	17
GASOGÊNIO	6	6	6	7	5	5
GASOLINA/ÁLCOOL/GÁS NATURAL VEICULAR	9.359	10.454	11.492	13.624	14.615	15.005
GASOLINA/GÁS NATURAL VEICULAR	22.746	22.370	22.066	21.752	21.301	20.931
GASOLINA	3.229.552	3.230.680	3.235.694	3.249.633	3.258.736	3.272.522
GASOLINA/ALCOOL/ELÉTRICO					230	713
GASOLINA/ELÉTRICO	208	278	518	772	1297	1.883
N/A	238.920	249.335	257.972	266.573	277.233	290.315
<b>TOTAL GERAL</b>	<b>6.699.897</b>	<b>6.849.066</b>	<b>7.006.547</b>	<b>7.214.384</b>	<b>7.455.217</b>	<b>7.661.859</b>

FONTE: DETRAN PR - Coordenadoria de Veículos

NOTA: N/A - Corresponde aos veículos que não utilizam combustível

## FROTA DE VEÍCULOS CADASTRADOS POR CATEGORIA, PARANÁ - 2020

CATEGORIA	ESTADO	CAPITAL	INTERIOR
PARTICULAR	7.101.648	1.378.648	5.723.000
ALUGUEL	482.518	64.450	418.068
OFICIAL	71.708	25.769	45.939
APRENDIZAGEM	5.953	915	5.038
OUTROS	32	23	9
<b>TOTAL</b>	<b>7.661.859</b>	<b>1.469.805</b>	<b>6.192.054</b>

FONTE: DETRAN PR - Coordenadoria de Veículos

## FROTA DE VEÍCULOS CADASTRADOS POR ESPÉCIE, PARANÁ - 2020

ESPÉCIE	ESTADO	CAPITAL	INTERIOR
CARGA	1.062.550	160.114	902.436
COLEÇÃO	3.949	2.414	1.535
CORRIDA	318	49	269
ESPECIAL	246.472	39.098	207.374
MISTO	374.034	120.384	253.650
PASSAGEIRO	5.870.623	1.136.338	4.734.285
TRAÇÃO	103.913	11.408	92.505
<b>TOTAL</b>	<b>7.661.859</b>	<b>1.469.805</b>	<b>6.192.054</b>

FONTE: DETRAN PR - Coordenadoria de Veículos



## IDADE DA FROTA DE VEÍCULOS CADASTRADOS, PARANÁ - 2015/2020

### ESTADO

ANOS FAIXA/IDADE	2015		2016		2017		2018		2019		2020	
	Nº	%	Nº	%	Nº	%	Nº	%	Nº	%	Nº	%
DE 0 A 05 ANOS	1.969.716	-9,44	1.783.865	-11,94	1.570.784	-8,19	1.442.182	-7,67	1.331.555	-7,44	1.232.509	-0,18
DE 06 A 10 ANOS	1.462.451	9,02	1.594.414	4,21	1.742.373	13,02	1.784.593	6,31	1.786.292	0,10	1.789.430	0,18
DE 11 A 20 ANOS	1.705.136	3,14	1.758.738	3,14	1.832.702	5,97	1.942.128	10,76	2.151.190	10,76	2.342.399	8,89
DE 21 A 30 ANOS	818.845	9,76	898.756	7,33	964.639	13,02	1.090.247	6,31	1.159.001	6,31	1.201.714	3,69
ACIMA DE 30 ANOS	743.749	9,35	813.293	10,18	896.049	6,61	955.234	7,32	1.025.160	7,32	1.095.807	6,89
<b>TOTAL</b>	<b>6.699.897</b>	<b>2,23</b>	<b>6.849.066</b>	<b>2,30</b>	<b>7.006.547</b>	<b>2,97</b>	<b>7.214.384</b>	<b>3,31</b>	<b>7.453.198</b>	<b>3,31</b>	<b>7.661.859</b>	<b>2,80</b>

### CAPITAL

ANOS FAIXA/IDADE	2015		2016		2017		2018		2019		2020	
	Nº	%	Nº	%	Nº	%	Nº	%	Nº	%	Nº	%
DE 0 A 05 ANOS	557.843	-11,75	492.292	-13,50	425.833	-8,41	390.029	-3,92	374.752	-4,40	353.428	-5,69
DE 06 A 10 ANOS	305.247	8,90	332.422	9,45	363.851	2,31	372.274	4,04	370.786	-0,40	367.683	-0,84
DE 11 A 20 ANOS	301.744	0,40	302.941	2,36	310.102	8,51	322.620	13,56	351.329	8,90	379.202	7,93
DE 21 A 30 ANOS	130.402	13,04	147.400	8,51	159.939	13,56	181.632	6,50	193.436	6,50	199.318	3,04
ACIMA DE 30 ANOS	120.751	7,72	130.068	8,73	141.428	8,73	149.833	6,66	159.812	6,66	170.174	6,48
<b>TOTAL</b>	<b>1.415.987</b>	<b>-0,77</b>	<b>1.405.123</b>	<b>-0,28</b>	<b>1.401.153</b>	<b>1,09</b>	<b>1.416.388</b>	<b>2,38</b>	<b>1.450.115</b>	<b>2,38</b>	<b>1.469.805</b>	<b>1,36</b>

### INTERIOR

ANOS FAIXA/IDADE	2015		2016		2017		2018		2019		2020	
	Nº	%	Nº	%	Nº	%	Nº	%	Nº	%	Nº	%
DE 0 A 05 ANOS	1.411.873	-8,52	1.291.573	-11,35	1.144.951	-8,10	1.052.153	-9,06	956.803	-8,12	879.081	-8,12
DE 06 A 10 ANOS	1.157.204	9,06	1.261.992	9,23	1.378.522	2,45	1.412.319	11,14	1.415.506	0,23	1.421.747	0,44
DE 11 A 20 ANOS	1.403.392	3,73	1.455.797	4,59	1.522.600	6,36	1.619.508	12,91	1.799.861	6,27	1.963.197	3,81
DE 21 A 30 ANOS	688.443	9,14	751.356	10,45	804.700	6,73	908.615	7,44	965.565	7,44	1.002.396	6,97
ACIMA DE 30 ANOS	622.998	9,67	683.225	10,45	754.621	6,73	805.401	3,54	865.348	3,54	925.633	3,15
<b>TOTAL</b>	<b>5.283.910</b>	<b>3,03</b>	<b>5.443.943</b>	<b>2,97</b>	<b>5.605.394</b>	<b>3,44</b>	<b>5.797.996</b>	<b>3,54</b>	<b>6.003.083</b>	<b>3,54</b>	<b>6.192.054</b>	<b>3,15</b>

ANOS FAIXA/IDADE	ESTADO 2020		CAPITAL 2020		INTERIOR 2020	
	Nº	%	Nº	%	Nº	%
DE 0 A 05 ANOS	1.232.509	16,09	353.428	24,05	879.081	14,20
DE 06 A 10 ANOS	1.789.430	23,36	367.683	25,02	1.421.747	22,96
DE 11 A 20 ANOS	2.342.399	30,57	379.202	25,80	1.963.197	31,71
DE 21 A 30 ANOS	1.201.714	15,68	199.318	13,56	1.002.396	16,19
ACIMA DE 30 ANOS	1.095.807	14,30	170.174	11,58	925.633	14,95
<b>TOTAL</b>	<b>7.661.859</b>	<b>100,00</b>	<b>1.469.805</b>	<b>100,00</b>	<b>6.192.054</b>	<b>100,00</b>

FONTE: DETRAN PR - Coordenadoria de Veículos

**FROTA DE VEÍCULOS CADASTRADOS, CURITIBA, REGIÃO METROPOLITANA E LITORAL, PARANÁ - 2015/2020**

<b>MUNICÍPIO</b>	<b>2015</b>	<b>2016</b>	<b>2017</b>	<b>2018</b>	<b>2019</b>	<b>2020</b>
<b>Total</b>	<b>2.378.433</b>	<b>2.399.709</b>	<b>2.431.002</b>	<b>2.490.006</b>	<b>2.573.821</b>	<b>2.633.970</b>
ADRIANÓPOLIS	2.634	2.718	2.848	2.939	3.061	3.187
AGUDOS DO SUL	4.845	5.108	5.374	5.669	6.100	6.392
ALMIRANTE TAMANDARE	49.463	51.215	53.159	55.365	58.351	60.681
ANTONINA	4.558	4.704	4.940	5.175	5.232	5.437
ARAUCÁRIA	76.691	78.438	80.787	83.797	87.421	90.391
BALSA NOVA	7.577	7.876	8.033	8.267	8.516	8.589
BOCAIÚVA DO SUL	5.495	5.812	6.148	6.518	7.002	7.467
CAMPINA GRANDE DO SUL	22.071	22.212	22.088	23.255	24.800	26.178
CAMPO DO TENENTE	3.241	3.304	3.440	3.559	3.774	3.965
CAMPO LARGO	70.678	72.306	74.845	77.804	80.843	83.875
CAMPO MAGRO	12.578	13.135	13.682	14.209	14.809	15.444
CERRO AZUL	6.978	7.373	7.723	8.025	8.343	8.618
COLOMBO	117.777	121.619	125.862	131.109	137.385	142.321
CONTENDA	9.462	9.929	10.301	10.677	11.102	11.732
CURITIBA	1.415.987	1.405.123	1.401.153	1.416.388	1.450.115	1.469.805
DOUTOR ULYSSES	1.396	1.445	1.466	1.533	1.560	1.665
FAZENDA RIO GRANDE	41.739	44.331	47.320	50.918	55.378	59.031
GUARAQUECABA	714	778	800	840	849	896
GUARATUBA	14.205	14.820	15.629	16.361	17.192	17.931
ITAPERUCU	11.567	12.001	12.630	13.288	14.202	15.165
LAPA	24.002	24.985	25.936	26.869	27.712	27.529
MANDIRITUBA	13.134	13.678	14.100	14.711	15.437	16.241
MATINHOS	13.711	14.322	14.954	15.694	16.649	17.440
MORRETES	6.317	6.609	6.973	7.404	7.993	8.318
PARANAGUA	60.962	63.540	65.872	69.273	72.743	74.854
PIÊN	7.873	8.009	8.131	8.385	8.584	8.834
PINHAIS	76.003	77.755	80.189	83.529	86.196	88.132
PIRAQUARA	39.614	40.986	41.994	43.528	45.808	47.434
PONTAL DO PARANA	8.764	9.386	9.928	10.683	11.481	12.282
PORTO AMAZONAS	1.841	1.898	1.985	2.066	2.128	2.278
QUATRO BARRAS	13.137	13.819	14.985	15.632	16.310	16.804
QUITANDINHA	8.806	9.195	9.518	10.026	10.512	10.997
RIO BRANCO DO SUL	15.923	16.416	16.972	17.435	18.141	18.498
RIO NEGRO	21.327	21.707	22.263	23.054	22.958	23.264
SÃO JOSÉ DOS PINHAIS	177.232	182.507	187.853	194.283	202.790	209.354
TIJUCAS DO SUL	7.596	7.981	8.330	8.780	9.231	9.616
TUNAS DO PARANÁ	2.535	2.669	2.791	2.958	3.113	3.325
<b>TOTAL GERAL</b>	<b>2.378.433</b>	<b>2.399.709</b>	<b>2.431.002</b>	<b>2.490.006</b>	<b>2.573.821</b>	<b>2.633.970</b>

FONTE: DETRAN PR - Coordenadoria de Veículos

## ÍNDICE DE MOTORIZAÇÃO, PARANÁ - 2011/2020

ANO	FROTA	POPULAÇÃO/ESTIMADA	VEÍC. / 100 HAB.
2011	5.426.699	10.512.151	51,62
2012	5.797.871	10.577.755	54,81
2013	6.159.417	10.997.465	56,01
2014	6.489.289	11.081.692	58,56
2015	6.699.897	11.163.018	60,02
2016	6.849.066	11.242.720	60,92
2017	7.006.547	11.320.892	61,89
2018	7.214.384	11.348.937	63,57
2019	7.453.198	11.433.957	65,18
2020	7.661.859	11.516.840	66,53

FONTE: DETRAN PR - Coordenadoria de Veículos

Fonte: IBGE/Diretoria de Pesquisas. Coordenação de População e Indicadores Sociais. Gerência de Estudos e Análises da Dinâmica Demográfica.

## ÍNDICE DE MOTORIZAÇÃO, CURITIBA - 2011/2020

ANO	FROTA	POPULAÇÃO/ESTIMADA	VEÍC. / 100 HAB.
2011	1.255.820	1.764.540	71,17
2012	1.304.753	1.776.761	73,43
2013	1.350.462	1.848.946	73,04
2014	1.406.049	1.864.416	75,41
2015	1.415.987	1.879.355	75,34
2016	1.405.123	1.893.997	74,19
2017	1.401.153	1.908.359	73,42
2018	1.416.388	1.917.185	73,88
2019	1.450.115	1.933.105	75,01
2020	1.469.805	1.948.626	75,43

FONTE: DETRAN PR - Coordenadoria de Veículos

Fonte: IBGE/Diretoria de Pesquisas. Coordenação de População e Indicadores Sociais. Gerência de Estudos e Análises da Dinâmica Demográfica.

**PROCESSOS DEFERIDOS DE VEÍCULOS, SEGUNDO AS CIRETRANS,  
PARANÁ - 2019 / 2020**

<b>CIRETRAN</b>	<b>2019</b>	<b>2020</b>	<b>%</b>
ALTÔNIA	8.986	8.569	-4,64
APUCARANA	27.228	25.270	-7,19
ARAPONGAS	29.028	28.479	-1,89
ARAPOTI	4.354	3.977	-8,66
ARAUCÁRIA	32.484	28.950	-10,88
ASSAÍ	6.685	6.196	-7,31
ASSIS CHATEAUBRIAND	13.464	12.442	-7,59
ASTORGA	9.051	8.231	-9,06
BANDEIRANTES	7.305	7.337	0,44
BARBOSA FERRAZ	3.170	3.418	7,82
BARRAÇÃO	4.945	4.558	-7,83
BELA VISTA DO PARAÍSO	4.469	4.118	-7,85
CAMBARÁ	7.441	7.039	-5,40
CAMBÉ	19.892	18.525	-6,87
CAMPO LARGO	31.234	29.327	-6,11
CAMPO MOURÃO	38.371	37.402	-2,53
CAPANEMA	7.827	7.593	-2,99
CARAMBEÍ	5.246	4.668	-11,02
CASCAVEL	105.583	98.085	-7,10
CASTRO	16.765	15.579	-7,07
CATANDUVAS	4.843	4.693	-3,10
CENTENÁRIO DO SUL	3.696	3.174	-14,12
CHOPINZINHO	10.472	10.631	1,52
CIANORTE	24.963	24.165	-3,20
CIDADE GAÚCHA	4.310	3.224	-25,20
CLEVELÂNDIA	4.568	4.547	-0,46
COLORADO	8.135	6.314	-22,38
CORNÉLIO PROCÓPIO	15.212	13.446	-11,61
CORONEL VIVIDA	7.553	7.541	-0,16
CRUZEIRO DO OESTE	10.146	10.215	0,68
CURITIBA	764.559	661.026	-13,54
DOIS VIZINHOS	17.454	19.890	13,96
ENGENHEIRO BELTRÃO	2.228	2.187	-1,84
FAXINAL	9.783	9.727	-0,57
FOZ DO IGUAÇU	65.287	57.754	-11,54
FRANCISCO BELTRÃO	35.956	36.210	0,71
GOIOERÊ	11.071	9.854	-10,99
GUAÍRA	11.009	10.522	-4,42
GUARANIAÇU	3.311	2.747	-17,03
GUARAPUAVA	51.990	53.184	2,30
GUARATUBA	6.455	5.797	-10,19
IBAITI	13.088	13.563	3,63
IBIPORÃ	13.045	11.383	-12,74

FONTES: DETRAN PR - Coordenadoria de Veículos

Continua

**PROCESSOS DEFERIDOS DE VEÍCULOS, SEGUNDO AS CIRETRANS,  
PARANÁ - 2019 / 2020**

<b>CIRETRAN</b>	<b>2019</b>	<b>2020</b>	<b>%</b>
ICARAÍMA	2.894	2.609	-9,85
IMBITUVA	7.565	7.437	-1,69
IPORÃ	4.884	4.671	-4,36
IRATI	17.012	18.068	6,21
IVAIPORÃ	19.622	20.142	2,65
JACAREZINHO	7.391	5.467	-26,03
JAGUARIAÍVA	6.936	5.315	-23,37
JANDAIA DO SUL	11.042	10.153	-8,05
JOAQUIM TÁVORA	4.185	3.808	-9,01
LAPA	8.044	4.615	-42,63
LARANJEIRAS DO SUL	13.475	13.148	-2,43
LOANDA	5.629	5.763	2,38
LONDRINA	138.295	114.073	-17,51
MANDAGUARI	8.141	7.236	-11,12
MANGUEIRINHA	4.562	4.547	-0,33
MARECHAL CÂNDIDO RONDON	20.766	18.829	-9,33
MARILÂNDIA DO SUL	4.583	4.111	-10,30
MARINGÁ	126.303	116.579	-7,70
MATELÂNDIA	8.971	8.630	-3,80
MEDIANEIRA	25.261	24.965	-1,17
NOVA AURORA	7.869	7.702	-2,12
NOVA ESPERANÇA	14.846	12.502	-15,79
NOVA LONDRINA	5.817	4.976	-14,46
PALMAS	8.092	7.342	-9,27
PALOTINA	9.282	7.811	-15,85
PARANAGUÁ	36.048	29.662	-17,72
PARANAVÁI	29.564	28.354	-4,09
PATO BRANCO	28.896	28.472	-1,47
PITANGA	13.038	14.749	13,12
PONTA GROSSA	76.973	68.436	-11,09
PORECATU	4.530	3.434	-24,19
PRUDENTÓPOLIS	8.656	9.440	9,06
QUEDAS DO IGUAÇU	7.361	6.359	-13,61
REALEZA	12.540	12.580	0,32
RESERVA	3.818	3.904	2,25
RIBEIRÃO CLARO	4.387	4.348	-0,89
RIO BRANCO DO SUL	Desativada temporariamente		
RIO NEGRO	9.928	10.093	1,66
ROLÂNDIA	16.034	12.477	-22,18
RONDON	3.150	2.977	-5,49
SANTA HELENA	6.587	6.303	-4,31
SANTA ISABEL DO IVAÍ	5.155	4.880	-5,33
SANTA IZABEL DO OESTE	13.523	15.521	14,77

FONTES: DETRAN PR - Coordenadoria de Veículos

Continua

**PROCESSOS DEFERIDOS DE VEÍCULOS, SEGUNDO AS CIRETRANS,  
PARANÁ - 2019 / 2020**

<b>CIRETRAN</b>	<b>2019</b>	<b>2020</b>	<b>%</b>
SANTO ANTÔNIO DA PLATINA	10.843	9.283	<b>-14,39</b>
SANTO ANTÔNIO DO SUDOESTE	6.153	6.523	<b>6,01</b>
SÃO JOSÉ DOS PINHAIS	76.518	68.467	<b>-10,52</b>
SÃO MATEUS DO SUL	10.657	10.664	<b>0,07</b>
SARANDI	38.621	28.491	<b>-26,23</b>
SERTANEJA	1.599	1.574	<b>-1,56</b>
SERTANÓPOLIS	5.432	4.702	<b>-13,44</b>
SIQUEIRA CAMPOS	6.243	6.261	<b>0,29</b>
TELÊMACO BORBA	21.908	20.813	<b>-5,00</b>
TERRA BOA	3.474	3.101	<b>-10,74</b>
TOLEDO	40.484	35.307	<b>-12,79</b>
UBIRATÃ	11.495	10.895	<b>-5,22</b>
UMUARAMA	38.346	33.023	<b>-13,88</b>
UNIÃO DA VITÓRIA	20.505	20.625	<b>0,59</b>
WENCESLAU BRAZ	5.897	5.980	<b>1,41</b>
<b>Processos Administrativos (COOVE)</b>	<b>637.666</b>	<b>662.789</b>	<b>3,94</b>
	<b>3.190.158</b>	<b>2.972.543</b>	<b>-6,82</b>

FONTE: DETRAN PR - Coordenadoria de Veículos

## PROCESSOS DEFERIDOS DE VEÍCULOS, POR MOTIVOS, MENSAL, PARANÁ - 2020

MOTIVOS DE PROCESSOS	Total	JAN	FEV	MAR	ABR	MAI	JUN	JUL	AGO	SET	OUT	NOV	DEZ
ADMINISTRATIVOS	513.416	53.903	43.494	42.717	24.920	33.695	42.143	47.932	49.193	47.853	46.430	42.337	38.799
ALTERAÇÃO DE DADOS	63.841	6.400	5.684	4.721	1.179	4.096	5.111	5.153	5.764	5.478	7.821	6.078	6.356
ALTERAÇÃO DE ENDEREÇO	47.206	9.749	5.949	4.151	561	1.252	1.597	1.897	2.979	4.331	4.725	6.056	3.959
AQUISIÇÃO DE VEÍCULO	567.838	56.944	43.752	39.599	11.145	36.412	45.346	47.858	51.671	49.639	71.215	56.294	57.963
BAIXA DE VEÍCULO	22.241	982	1.450	792	468	949	958	1.319	811	4.490	5.736	1.350	2.936
CERTIDÕES	64.228	5.296	6.874	4.939	2.983	5.314	5.484	5.511	5.930	5.227	6.027	4.689	5.954
COMPRA COM TROCA DE MUNICÍPIO	542.328	47.969	39.541	36.361	10.512	31.960	46.538	46.161	51.111	50.045	69.964	55.020	57.146
COMUNICAÇÃO DE VENDA	416.981	35.184	29.304	26.313	16.075	29.990	35.027	38.398	39.154	40.007	43.181	40.166	44.182
COMUNICAÇÃO DE REGISTRO DE OUTRO ESTADO	134.534	8.440	9.874	7.998	2.679	5.798	8.967	13.978	13.318	14.304	15.298	15.428	18.452
EMISSION DE 2ª VIA DA LICENÇA	10.377	2.118	1.299	911	133	388	499	656	804	880	998	881	810
EMISSION DE 2ª VIA DE CRV	63.829	5.455	5.001	4.178	1.552	4.085	5.491	5.653	6.277	5.547	7.966	6.345	6.279
PRIMEIRO EMPLACAMENTO	203.421	19.386	18.032	14.677	7.740	11.130	13.832	14.775	17.712	19.009	21.225	21.717	24.186
REGISTRO DE OUTRO ESTADO	162.856	8.420	11.957	11.194	3.623	11.246	12.256	13.087	14.129	14.126	23.109	17.707	22.002
AUTORIZAÇÃO CIRCULAÇÃO VEÍCULO ESCOLAR	2.834	972	765	458	31	5	69	14	24	69	125	139	163
AUTORIZAÇÃO PRÉVIA DO CSV	32.366	2.557	2.391	1.990	885	1.824	2.682	3.230	3.333	3.575	3.617	3.398	2.884
DEMAIS MOTIVOS	123.215	5.918	5.684	6.728	2.718	8.045	10.363	10.604	12.680	14.892	17.296	14.278	14.009
<b>TOTAL</b>	<b>2.971.511</b>	<b>269.693</b>	<b>231.051</b>	<b>207.727</b>	<b>87.204</b>	<b>186.189</b>	<b>236.363</b>	<b>256.226</b>	<b>274.890</b>	<b>279.472</b>	<b>344.733</b>	<b>291.883</b>	<b>306.080</b>

FONTE: DETRAN PR - Coordenadoria de Veículos

## PROCESSOS DEFERIDOS DE VEÍCULOS, POR MOTIVOS, PARANÁ - 2015/2020

MOTIVOS DE PROCESSOS	2015	2016	%	2017	%	2018	%	2019	%	2020	%
ADMINISTRATIVOS	549.364	599.437	4,07	690.707	16,92	809.205	11,50	569.449	-29,63	513.416	-9,84
ALTERAÇÃO DE DADOS	73.134	64.154	-12,28	64.329	0,27	61.599	-4,24	84.152	36,61	63.841	-24,14
ALTERAÇÃO DE ENDEREÇO	86.655	90.296	4,20	102.546	13,57	119.971	16,99	100.093	-16,57	47.206	-52,84
AQUISIÇÃO DE VEÍCULO	712.313	663.031	-6,92	668.987	0,90	651.664	-2,59	616.675	-5,37	567.838	-7,92
BAIXA DE VEÍCULO	32.664	35.667	9,19	33.952	-4,81	30.165	-11,15	35.165	16,58	22.241	-36,75
CERTIDÕES	70.005	67.991	18,33	71.018	7,68	82.796	13,35	87.806	6,05	64.228	-26,85
COMPRA COM TROCA DE MUNICÍPIO	490.867	485.715	-1,05	518.542	6,76	539.642	4,07	545.592	1,10	542.328	-0,60
COMUNICAÇÃO DE VENDA	371.145	424.622	14,41	489.013	15,16	454.801	-7,00	378.863	-16,70	416.981	10,06
COMUNICAÇÃO DE REGISTRO DE OUTRO ESTADO	141.579	140.371	5,51	144.434	-3,31	142.217	-1,53	139.684	-1,78	134.534	-3,69
EMISSÃO DE 2ª VIA DA LICENÇA	36.975	31.041	-16,05	43.600	40,46	29.639	-32,02	24.725	-16,58	10.377	-58,03
EMISSÃO DE 2ª VIA DE CRV	67.660	61.597	-8,96	61.351	-0,40	68.728	12,02	85.398	24,26	63.829	-25,26
PRIMEIRO EMPLACAMENTO	247.938	190.190	-23,29	190.103	-0,05	225.804	18,78	245.163	8,57	203.421	-17,03
REGISTRO DE OUTRO ESTADO	138.646	149.382	1,24	145.920	3,95	155.057	6,26	167.918	8,29	162.856	-3,01
DEMAIS MOTIVOS	81.979	80.181	11,58	88.431	10,29	75.018	30,23	68.861	-8,21	123.215	78,93
<b>TOTAL</b>	<b>3.100.924</b>	<b>3.083.675</b>	<b>-0,66</b>	<b>3.312.933</b>	<b>7,90</b>	<b>3.446.306</b>	<b>4,07</b>	<b>3.149.544</b>	<b>6,63</b>	<b>2.936.311</b>	<b>-6,77</b>

FONTE: DETRAN PR - Coordenadoria de Veículos



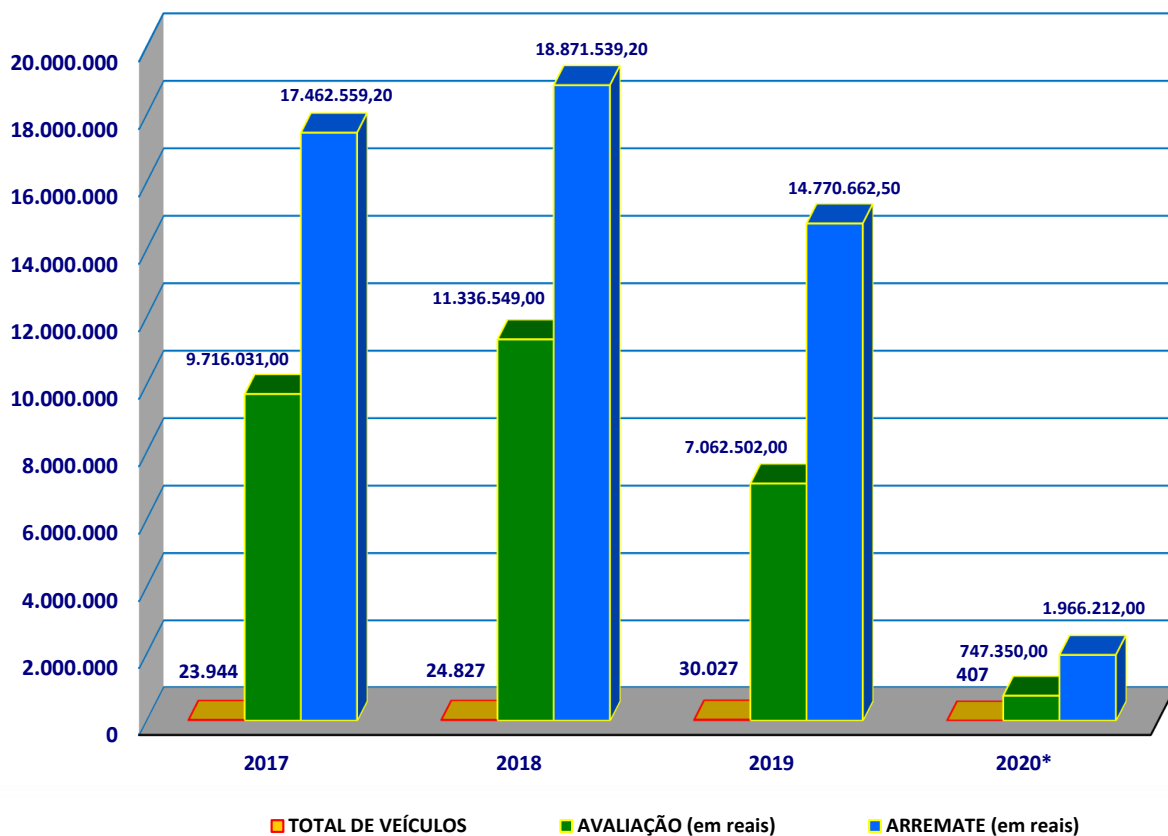
## LEILÕES DE VEÍCULOS, NA CONDIÇÃO DE CIRCULAÇÃO, DETRAN PARANÁ - 2020\*

LEILÕES	CONDIÇÃO	MUNICÍPIO REALIZAÇÃO	TOTAL DE VEÍCULOS	AVALIAÇÃO		ARREMATE	
				LANCE MÍNIMO (EM REAIS)	VALOR TOTAL (EM REAIS)		
2020LEL001	CIRCULAÇÃO	ON LINE	233	R\$ 416.900,00	R\$ 1.117.590,00		
2020LEL002	CIRCULAÇÃO	ON LINE	174	R\$ 330.450,00	R\$ 848.622,00		
			<b>407</b>	R\$ 747.350,00	R\$ 1.966.212,00		
LEILÕES	ANOS						
	2017	2018	%	2019	2020*	%	
TOTAL DE VEÍCULOS	23.944	24.827	3,69	30.027	407	-98,64	
AVALIAÇÃO Reais	9.716.031,00	11.336.549,00	16,68	7.062.502,00	747.350,00	-89,42	
ARREMATE Reais	17.462.559,20	18.871.539,20	8,07	14.770.662,50	1.966.212,00	-86,69	

FONTE: DETRAN PR - Comissão de Leilão

\* Por conta da Resolução 116/2019 – PGE, publicada no Diário Oficial Paraná (Edição nº 10438) de 17/05/2019, as aberturas dos certames deixaram de ser analisadas pela Assessoria Jurídica do DETRAN/PR e passaram a ser analisadas pela Procuradoria Geral do Estado - PGE e, por esse motivo, tivemos uma grande redução na realização dos certames em 2020.

## LEILÕES DE VEÍCULOS PARA CIRCULAÇÃO, PARANÁ - 2020



**ACIDENTES  
DE  
TRÂNSITO**

## ACIDENTES DE TRÂNSITO, PARANÁ - 2015/2020

DADOS	ANOS					
	2015	2016	2017	2018	2019	2020
População/ Projetada	11.163.018	11.242.720	11.320.892	11.348.937	11.433.957	11.516.840
Frota	6.699.897	6.849.066	7.006.547	7.214.384	7.453.198	7.661.859
Acidentes com vítimas	37.301	35.417	36.134	33.236	36.261	42.568
Vítimas Fatais (1)	1.657	1.682	1.581	1.518	1.605	1.574
Vítimas não fatais	48.818	46.628	45.937	44.024	45.113	36.582
Total de vítimas	50.475	48.310	47.518	45.542	46.718	38.156

Nota: (1) Foram incluídos em vítimas fatais no ano 2020, mortes posteriores: 89 nas vias urbanas e 116 nas rodovias estaduais.

ÍNDICES	ANOS					
	2015	2016	2017	2018	2019	2020
Motorização (veículos / 100 habitantes)	60,02	60,92	61,89	63,57	65,18	66,53
Mortos por 10.000 veículos	2,46	2,26	2,10	2,10	2,15	2,05
Mortos por 100.000 habitantes	14,96	13,97	13,38	13,38	14,04	13,67
Mortos por 100 Acidentes com Vítimas	4,75	4,38	4,57	4,57	4,43	3,70
Feridos por 1.000 veículos	6,81	6,56	6,10	6,10	6,05	4,77
Feridos por 10.000 habitantes	41,47	40,58	38,79	38,79	39,46	31,76
Vítimas por 100.000 habitantes	429,70	419,74	401,29	401,29	408,59	331,31
Vítimas por 10.000 veículos	70,54	67,82	63,13	63,13	62,68	49,80
Vítimas por acidentes com vítimas	1,36	1,32	1,37	1,37	1,29	0,90
Acidentes com vítimas por 1000 veículos	5,17	5,16	4,61	4,61	4,87	5,56

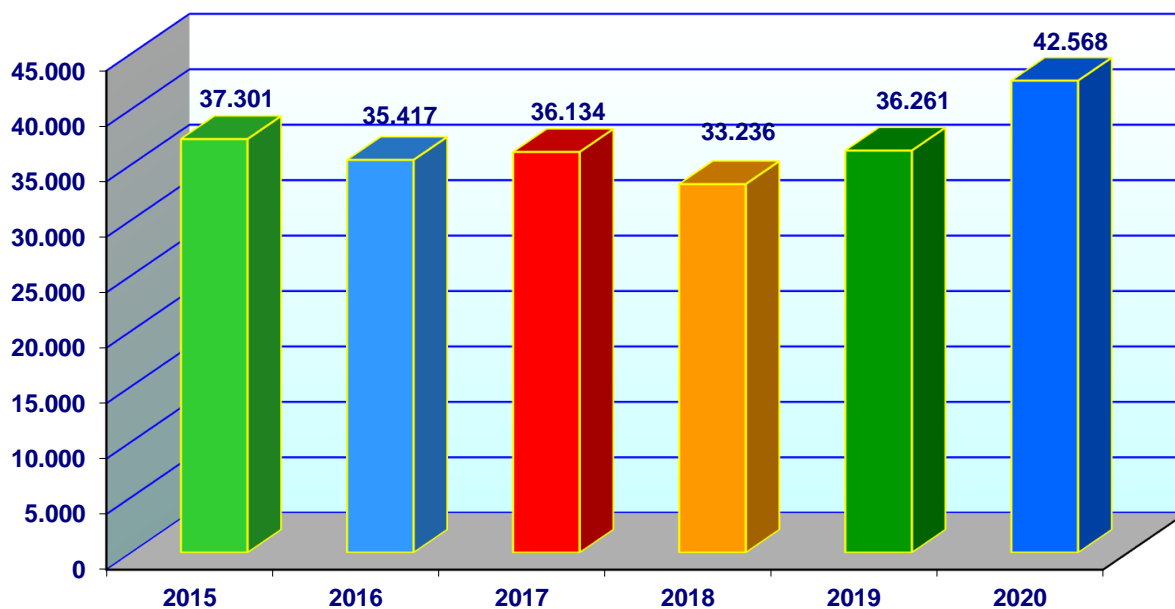
FONTE: BPTRAN - P/3 Planejamento e C.T.I. Centro de Tecnologia e Informações, Polícia Militar do Paraná.

DPRF- Núcleo de Registro de Acidentes e Medicina da Polícia Rodoviária Federal

Batalhão de Polícia Rodoviária Estadual

Dados gerados em 02/09/2021, sujeito a alterações devido as constantes atualizações.

## ACIDENTES DE TRÂNSITO COM VÍTIMAS, PARANÁ 2015/2020



## ACIDENTES DE TRÂNSITO, CURITIBA - 2015/2020

DADOS	ANOS					
	2015	2016	2017	2018	2019	2020
População / Projetada	1.879.355	1.893.997	1.908.359	1.917.185	1.948.626	1.963.726
Frota	1.415.987	1.405.123	1.401.153	1.416.388	1.450.110	1.469.805
<b>Acidentes com vítimas</b>	4.786	4.341	4.631	5.079	4.628	3.474
Vítimas Fatais (1)	56	56	68	96	66	59
Vítimas não fatais	5.657	5.166	5.401	6.051	5.259	3.876
<b>Total de vítimas</b>	5.713	5.222	5.469	6.147	5.325	3.935

Nota: (1) Foram computadas 14 mortes posterior nas vias Urbanas

OBS. Em 2020 foram incluídos em Curitiba acidentes nas Rodovias Estaduais e Federais ocorridos no perímetro urbano da capital.

ÍNDICES	ANOS					
	2015	2016	2017	2018	2019	2020
Motorização (veículos / 100 habitantes)	74,19	73,42	73,88	74,42	74,42	74,85
Mortos por 10.000 veículos	0,40	0,49	0,68	0,46	0,46	0,40
Mortos por 100.000 habitantes	2,96	3,56	5,01	3,39	3,39	3,00
Mortos por 100 Acidentes com Vítimas	1,29	1,47	1,89	1,43	1,43	1,70
Feridos por 1.000 veículos	3,68	3,85	4,27	3,63	3,63	2,64
Feridos por 10.000 habitantes	27,28	28,30	31,56	26,99	26,99	19,74
Vítimas por 100.000 habitantes	275,71	286,58	320,63	273,27	273,27	200,38
Vítimas por 10.000 veículos	37,16	39,03	43,40	36,72	36,72	26,77
Vítimas por <b>acidentes com vítimas</b>	1,20	1,18	1,21	1,15	1,15	1,13
<b>Acidentes com vítimas por 1000 veículos</b>	3,09	3,31	3,59	3,19	3,19	2,36

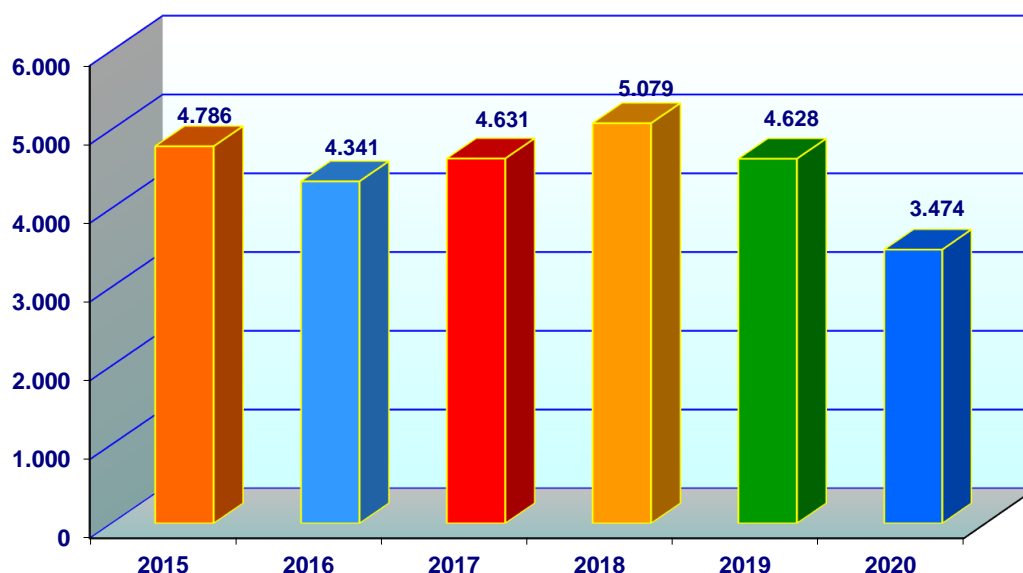
FONTE: BPTRAN - P/3 Planejamento e C.T.I. Centro de Tecnologia e Informações, Polícia Militar do Paraná.

DPRF- Núcleo de Registro de Acidentes e Medicina da Polícia Rodoviária Federal

Batalhão de Polícia Rodoviária Estadual

Dados gerados em 02/09/2021, sujeito a alterações devido as constantes atualizações.

### ACIDENTES DE TRÂNSITO COM VÍTIMAS, CURITIBA 2015/2020



## ACIDENTES DE TRÂNSITO COM VÍTIMAS, POR NATUREZA, PERÍODO E ÁREA, PARANÁ - 2020

ESPECIFICAÇÃO	ESTADO	VIAS MUNICIPAIS		RODOVIAS		
		INTERIOR	CAPITAL	ESTADUAIS	FEDERAIS	
SEGUNDO A NATUREZA	COLISÃO / ABALR.	17.709	10.789	2.173	1.952	2.795
	TOMB. / CAPOTAM.	2.500	220	5	741	1.534
	ATROPELAMENTO	1.945	1.150	299	244	252
	CHOQUE C/ OBJETO FIXO	2.524	1.083	73	577	791
	OUTROS	6.014	2.437	421	560	2.596
	NÃO INFORMADO	1.772	1.082	503	187	-
<b>TOTAL</b>	<b>32.464</b>	<b>16.761</b>	<b>3.474</b>	<b>4.261</b>	<b>7.968</b>	
SEGUNDO O PERÍODO	DIA	19.704	10.286	2.180	2.349	4.889
	NOITE	12.760	6.475	1.294	1.912	3.079
	NÃO INFORMADO	-	-	-	-	-
<b>TOTAL</b>	<b>32.464</b>	<b>16.761</b>	<b>3.474</b>	<b>4.261</b>	<b>7.968</b>	
SEGUNDO A ÁREA	URBANA	20.893	16.034	3.449	1.410	-
	RURAL	3.584	716	25	2.843	-
	NÃO INFORMADO	7.987	11	-	8	7.968
<b>TOTAL</b>	<b>32.464</b>	<b>16.761</b>	<b>3.474</b>	<b>4.261</b>	<b>7.968</b>	

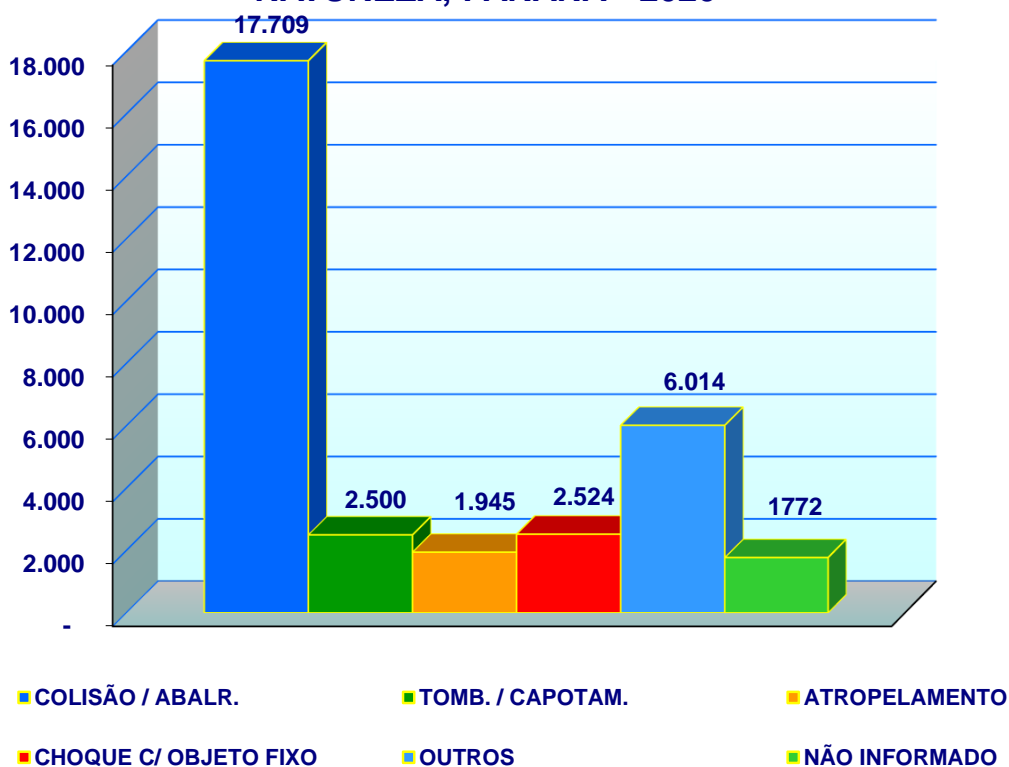
FONTE: BPTRAN - P/3 Planejamento e C.T.I. Centro de Tecnologia e Informações, Polícia Militar do Paraná.

DPRF- Núcleo de Registro de Acidentes e Medicina da Polícia Rodoviária Federal

Batalhão de Polícia Rodoviária Estadual

Dados gerados em 14/09/2021, sujeito a alterações devido as constantes atualizações.

### ACIDENTES DE TRÂNSITOS COM VÍTIMAS, POR NATUREZA, PARANÁ - 2020



## ACIDENTES DE TRÂNSITO NAS VIAS URBANAS POR MUNICÍPIOS, PARANÁ - 2020

LOCALIZAÇÃO	ACIDENTES						VÍTIMAS			
	TOTAL GERAL ACIDENTES	ACIDENTES COM VÍTIMAS				ACID S/ VÍTIMAS	TOTAL DE VÍTIMAS	FERIDOS	MORTOS NO LOCAL	MORTOS POSTERIOR
		TOTAL	COLISÃO e ABALR.	ATROPE- LAMENTO	OUTROS					
<b>TOTAL GERAL</b>	<b>28.206</b>	<b>20.235</b>	<b>12.962</b>	<b>1.350</b>	<b>5.923</b>	<b>7.971</b>	<b>23.831</b>	<b>23.474</b>	<b>266</b>	<b>91</b>
Abatiá	3	3	2	1	0	0	3	3	0	0
Adrianópolis	3	3	1	1	1	0	5	5	0	0
Agudos do Sul	5	0	0	0	0	5	0	0	0	0
Almirante Tamandaré	107	73	37	13	23	34	87	87	0	0
Altamira do Paraná	8	7	3	0	4	1	8	8	0	0
Alto Paraíso	1	0	0	0	0	1	0	0	0	0
Alto Paraná	16	16	7	0	9	0	17	16	1	0
Alto Piquiri	7	7	5	0	2	0	9	9	0	0
Altônia	27	26	9	1	16	1	26	24	0	2
Alvorada do Sul	4	3	2	0	1	1	3	3	0	0
Amaporã	7	6	5	1	0	1	6	6	0	0
Ampére	36	21	16	1	4	15	29	28	0	1
Andirá	23	17	14	1	2	6	22	22	0	0
Antonio Olinto	6	6	0	0	6	0	6	6	0	0
Apucarana	474	370	227	34	109	104	441	437	4	0
Arapongas	629	489	329	22	138	140	563	559	2	2
Arapoti	9	7	3	2	2	2	9	9	0	0
Arapuã	1	1	0	0	1	0	1	1	0	0
Araruna	17	16	11	1	4	1	22	22	0	0
Araucária	386	268	186	25	57	118	325	317	7	1
Ariranha do Ivaí	1	1	0	0	1	0	1	1	0	0
Assaí	12	12	10	0	2	0	16	16	0	0
Assis Chateaubriand	88	65	38	11	16	23	75	75	0	0
Astorga	16	16	9	2	5	0	19	18	0	1
Atalaia	2	2	0	0	2	0	3	2	0	1
Balsa Nova	17	10	5	0	5	7	22	22	0	0
Bandeirantes	62	45	34	3	8	17	49	49	0	0
Barbosa Ferraz	9	8	2	0	6	1	8	8	0	0
Barra do Jacaré	2	0	0	0	0	2	0	0	0	0
Barracão	12	6	5	0	1	6	7	7	0	0
Bela Vista da Caroba	2	2	1	0	1	0	3	3	0	0
Bela Vista do Paraíso	9	7	7	0	0	2	8	8	0	0
Bituruna	4	4	3	0	1	0	5	5	0	0
Boa Esperança	3	3	1	0	2	0	4	2	2	0
Boa Esperança do Iguaçu	2	1	0	0	1	1	1	0	1	0
Boa Ventura de São Roque	2	1	1	0	0	1	1	1	0	0
Boa Vista da Aparecida	7	7	1	0	6	0	8	8	0	0
Bocaiúva do Sul	7	4	2	1	1	3	4	3	1	0
Bom Jesus do Sul	4	1	0	0	1	3	1	1	0	0
Bom Sucesso	2	2	1	1	0	0	2	2	0	0
Bom Sucesso do Sul	4	3	1	1	1	1	4	4	0	0
Borrazópolis	7	7	4	1	2	0	8	8	0	0
Braganey	1	0	0	0	0	1	0	0	0	0
Brasilândia do Sul	1	1	1	0	0	0	1	1	0	0
Cafeara	1	1	1	0	0	0	1	1	0	0
Cafelândia	27	23	13	4	6	4	29	29	0	0
Cafezal do Sul	1	1	0	0	1	0	1	1	0	0
Califórnia	4	2	0	0	2	2	2	2	0	0
Cambará	18	12	9	0	3	6	14	14	0	0
Cambé	191	149	98	15	36	42	178	171	5	2
Cambira	16	10	4	2	4	6	12	12	0	0
Campina da Lagoa	7	2	1	0	1	5	2	2	0	0
Campina do Simão	1	0	0	0	0	1	0	0	0	0
Campina Grande do Sul	65	42	25	8	9	23	52	52	0	0
Campo Bonito	1	1	0	0	1	0	1	1	0	0

Continua

## ACIDENTES DE TRÂNSITO NAS VIAS URBANAS POR MUNICÍPIOS, PARANÁ - 2020

LOCALIZAÇÃO	ACIDENTES						VÍTIMAS			
	TOTAL GERAL ACIDENTES	ACIDENTES COM VÍTIMAS				ACID S/ VÍTIMAS	TOTAL DE VÍTIMAS	FERIDOS	MORTOS NO LOCAL	MORTOS POSTERIOR
		TOTAL	COLISÃO e ABALR.	ATROPE- LAMENTO	OUTROS					
Campo do Tenente	5	3	3	0	0	2	3	3	0	0
Campo Largo	221	186	119	17	50	35	229	226	2	1
Campo Magro	8	4	3	0	1	4	6	6	0	0
Campo Mourão	381	356	266	19	71	25	417	416	1	0
Cândido de Abreu	6	3	3	0	0	3	4	4	0	0
Candói	4	2	2	0	0	2	2	2	0	0
Cantagalo	13	8	4	1	3	5	16	15	0	1
Capanema	57	42	28	1	13	15	49	49	0	0
Capitão Leônidas Marques	10	10	6	0	4	0	12	11	0	1
Carambei	28	17	13	1	3	11	21	20	1	0
Carlópolis	24	18	12	0	6	6	25	23	1	1
Cascavel	1.359	875	596	25	254	484	1.104	1.083	14	7
Castro	158	122	90	10	22	36	148	146	2	0
Catanduvas	4	3	2	1	0	1	4	4	0	0
Centenário do Sul	4	4	2	1	1	0	12	11	1	0
Cêro Azul	8	8	3	1	4	0	8	8	0	0
Céu Azul	7	5	5	0	0	2	9	9	0	0
Chopininho	7	7	5	0	2	0	10	8	2	0
Cianorte	455	375	229	20	126	80	445	442	2	1
Cidade Gaúcha	17	12	8	1	3	5	13	13	0	0
Clevelândia	13	10	8	1	1	3	11	11	0	0
Colombo	346	241	164	26	51	105	299	298	1	0
Colorado	23	18	10	2	6	5	20	19	1	0
Congonhinhas	4	4	2	0	2	0	4	4	0	0
Conselheiro Mairinck	2	0	0	0	0	2	0	0	0	0
Contenda	22	14	8	2	4	8	17	17	0	0
Corbélia	17	14	12	1	1	3	19	19	0	0
Cornélio Procópio	268	181	126	6	49	87	212	210	0	2
Coronel Domingos Soares	3	2	1	0	1	1	3	3	0	0
Coronel Vivida	25	8	6	1	1	17	9	9	0	0
Corumbataí do Sul	3	2	1	0	1	1	2	2	0	0
Cruz Machado	6	3	1	0	2	3	3	3	0	0
Cruzeiro do Iguaçu	2	2	1	0	1	0	3	3	0	0
Cruzeiro do Oeste	62	45	28	4	13	17	52	51	1	0
Cruzeiro do Sul	4	4	2	0	2	0	4	3	1	0
Cruzmaltina	1	0	0	0	0	1	0	0	0	0
Curitiba	5.395	3.474	2.173	295	1.006	1.921	3.935	3.876	45	14
Curiúva	13	7	5	0	2	6	8	8	0	0
Diamante D'Oeste	2	2	2	0	0	0	3	3	0	0
Diamante do Norte	4	2	1	0	1	2	2	2	0	0
Dois Vizinhos	165	86	65	9	12	79	104	104	0	0
Douradina	17	13	8	0	5	4	16	16	0	0
Doutor Camargo	5	4	1	2	1	1	5	4	1	0
Doutor Ulysses	2	1	1	0	0	1	1	1	0	0
Enéas Marques	5	2	1	0	1	3	2	2	0	0
Engenheiro Beltrão	12	6	4	0	2	6	8	8	0	0
Entre Rios do Oeste	11	10	8	0	2	1	12	12	0	0
Esperança Nova	2	2	1	0	1	0	2	2	0	0
Espigão Alto do Iguaçu	1	1	0	0	1	0	1	1	0	0
Faxinal	41	31	17	5	9	10	33	32	0	1
Fazenda Rio Grande	219	137	104	12	21	82	149	146	3	0
Fênix	1	1	1	0	0	0	1	1	0	0
Fernandes Pinheiro	5	5	1	0	4	0	6	6	0	0
Figueira	6	4	3	0	1	2	5	5	0	0
Flor da Serra do Sul	6	3	2	0	1	3	3	3	0	0
Floráí	2	2	2	0	0	0	2	2	0	0

Continua

## ACIDENTES DE TRÂNSITO NAS VIAS URBANAS POR MUNICÍPIOS, PARANÁ - 2020

LOCALIZAÇÃO	ACIDENTES						VÍTIMAS			
	TOTAL GERAL ACIDENTES	ACIDENTES COM VÍTIMAS				ACID S/ VÍTIMAS	TOTAL DE VÍTIMAS	FERIDOS	MORTOS NO LOCAL	MORTOS POSTERIOR
		TOTAL	COLISÃO e ABALR.	ATROPE- LAMENTO	OUTROS					
Floresta	6	6	4	1	1	0	9	9	0	0
Florestópolis	4	3	2	1	0	1	4	4	0	0
Formosa do Oeste	8	8	6	0	2	0	11	10	1	0
Foz do Iguaçu	1.163	590	424	27	139	573	679	668	10	1
Foz do Jordão	7	5	2	0	3	2	6	5	0	1
Francisco Alves	10	10	5	3	2	0	16	14	0	2
Francisco Beltrão	643	379	277	22	80	264	431	431	0	0
General Carneiro	4	3	2	0	1	1	4	4	0	0
Goioerê	57	53	41	2	10	4	64	63	1	0
Goioxim	1	1	0	1	0	0	1	0	1	0
Guaira	79	61	43	3	15	18	83	77	5	1
Guairaçá	1	1	1	0	0	0	2	2	0	0
Guamiranga	4	4	2	2	0	0	5	5	0	0
Guaporema	1	1	0	1	0	0	1	1	0	0
Guaraci	1	1	1	0	0	0	1	1	0	0
Guaraniaçu	3	3	1	2	0	0	4	4	0	0
Guarapuava	554	389	261	21	107	165	476	470	5	1
Guaratuba	150	112	79	8	25	38	125	124	1	0
Ibaiti	28	16	11	1	4	12	18	17	1	0
Ibiporã	81	66	43	7	16	15	80	79	1	0
Icaraíma	7	7	2	1	4	0	9	9	0	0
Iguaraçu	5	4	1	1	2	1	4	4	0	0
Imbaú	9	5	4	1	0	4	6	5	0	1
Imbituva	18	15	14	0	1	3	16	16	0	0
Inácio Martins	5	4	2	1	1	1	4	4	0	0
Inajá	1	1	0	0	1	0	1	1	0	0
Indianópolis	5	2	1	0	1	3	2	2	0	0
Ipiranga	7	7	5	1	1	0	11	9	2	0
Iporã	23	23	12	0	11	0	24	24	0	0
Iracema do Oeste	2	1	0	0	1	1	1	1	0	0
Irati	105	93	64	6	23	12	107	105	1	1
Iretama	13	13	8	1	4	0	13	13	0	0
Itaipulândia	9	8	6	0	2	1	11	11	0	0
Itambaracá	2	2	1	1	0	0	2	2	0	0
Itambé	4	4	2	0	2	0	5	5	0	0
Itapejara D'Oeste	13	12	8	0	4	1	18	18	0	0
Itaperuçu	25	14	7	3	4	11	17	17	0	0
Itaúna do Sul	3	3	1	0	2	0	5	4	1	0
Ivaí	8	8	3	0	5	0	12	12	0	0
Ivaiporã	44	36	22	1	13	8	42	38	3	1
Ivaté	3	3	3	0	0	0	3	3	0	0
Jaboti	4	2	1	0	1	2	6	6	0	0
Jacarezinho	113	67	47	5	15	46	88	87	1	0
Jaguapitã	9	7	5	0	2	2	9	9	0	0
Jaguariaíva	42	35	24	6	5	7	39	39	0	0
Jandaia do Sul	28	23	17	4	2	5	26	26	0	0
Janiópolis	8	8	4	0	4	0	10	10	0	0
Japira	6	4	3	1	0	2	5	5	0	0
Japurá	5	5	4	0	1	0	6	6	0	0
Jardim Alegre	10	7	3	1	3	3	10	10	0	0
Jataizinho	7	6	2	2	2	1	8	8	0	0
Jesuítas	13	11	6	0	5	2	13	13	0	0
Joaquim Távora	1	1	0	1	0	0	1	1	0	0
Jundiá do Sul	3	3	1	0	2	0	5	4	0	1
Juranda	12	8	2	0	6	4	10	10	0	0
Jussara	8	7	4	1	2	1	10	10	0	0

Continua



## ACIDENTES DE TRÂNSITO NAS VIAS URBANAS POR MUNICÍPIOS, PARANÁ - 2020

LOCALIZAÇÃO	ACIDENTES						VÍTIMAS			
	TOTAL GERAL ACIDENTES	ACIDENTES COM VÍTIMAS				ACID S/ VÍTIMAS	TOTAL DE VÍTIMAS	FERIDOS	MORTOS NO LOCAL	MORTOS POSTERIOR
		TOTAL	COLISÃO e ABALR.	ATROPE- LAMENTO	OUTROS					
Kaloré	3	3	1	1	1	0	3	3	0	0
Lapa	63	40	24	10	6	23	46	46	0	0
Laranjal	2	1	1	0	0	1	1	1	0	0
Laranjeiras do Sul	97	77	55	3	19	20	92	90	0	2
Leópolis	4	3	2	0	1	1	3	3	0	0
Lindoeste	2	1	0	0	1	1	1	1	0	0
Loanda	67	60	23	2	35	7	70	70	0	0
Lobato	2	2	0	1	1	0	2	2	0	0
Londrina	1.428	1.095	727	69	299	333	1.316	1.295	20	1
Luiziana	11	11	2	0	9	0	11	11	0	0
Lunardelli	2	2	2	0	0	0	2	2	0	0
Mallet	15	12	7	1	4	3	12	12	0	0
Mamborê	19	17	11	1	5	2	19	17	1	1
Mandaguaçu	39	25	15	1	9	14	29	28	1	0
Mandaguari	93	80	53	8	19	13	94	93	1	0
Mandirituba	9	3	3	0	0	6	4	4	0	0
Manfrinópolis	2	1	0	1	0	1	1	1	0	0
Mangueirinha	17	9	5	1	3	8	9	9	0	0
Manoel Ribas	9	6	1	1	4	3	6	6	0	0
Marechal Cândido Rondon	266	221	157	12	52	45	267	265	2	0
Marialva	99	90	49	12	29	9	107	105	2	0
Marilândia do Sul	3	3	1	0	2	0	3	3	0	0
Marilena	19	15	4	1	10	4	21	21	0	0
Mariluz	11	7	5	1	1	4	7	7	0	0
Maringá	2.502	2.064	1.061	70	933	438	2.339	2.321	18	0
Mariópolis	12	7	5	1	1	5	8	8	0	0
Maripá	7	5	4	1	0	2	5	4	0	1
Marmeleiro	32	25	19	2	4	7	29	28	1	0
Marquinho	5	4	3	0	1	1	4	3	1	0
Marumbi	5	4	1	0	3	1	4	4	0	0
Matelândia	16	10	7	0	3	6	11	11	0	0
Matinhos	64	45	34	2	9	19	55	54	1	0
Mato Rico	3	2	1	0	1	1	6	5	1	0
Mauá da Serra	3	3	3	0	0	0	3	3	0	0
Medianeira	68	60	45	6	9	8	73	72	0	1
Mercedes	18	13	9	0	4	5	18	17	1	0
Mirador	3	3	2	0	1	0	3	3	0	0
Miraselva	1	1	1	0	0	0	5	5	0	0
Missal	12	10	5	1	4	2	16	14	2	0
Moreira Sales	16	15	8	1	6	1	16	16	0	0
Munhoz de Mello	3	3	1	1	1	0	8	7	0	1
Nossa Senhora das Graças	5	5	2	0	3	0	6	6	0	0
Nova América da Colina	4	4	1	0	3	0	6	6	0	0
Nova Aurora	10	10	8	0	2	0	14	14	0	0
Nova Cantu	3	2	1	0	1	1	2	2	0	0
Nova Esperança	57	48	27	5	16	9	57	56	0	1
Nova Esperança do Sudoeste	5	2	1	0	1	3	3	3	0	0
Nova Fátima	5	2	2	0	0	3	2	2	0	0
Nova Laranjeiras	7	2	2	0	0	5	3	3	0	0
Nova Londrina	27	21	13	0	8	6	24	24	0	0
Nova Olímpia	9	8	6	1	1	1	8	8	0	0
Nova Prata do Iguaçu	13	6	4	0	2	7	7	5	2	0
Nova Santa Rosa	10	10	6	0	4	0	11	11	0	0
Nova Tebas	5	4	2	0	2	1	5	5	0	0
Novo Itacolomi	3	2	0	0	2	1	2	2	0	0
Ortigueira	30	22	13	2	7	8	33	30	1	2

Continua

## ACIDENTES DE TRÂNSITO NAS VIAS URBANAS POR MUNICÍPIOS, PARANÁ - 2020

LOCALIZAÇÃO	ACIDENTES						VÍTIMAS			
	TOTAL GERAL ACIDENTES	ACIDENTES COM VÍTIMAS				ACID S/ VÍTIMAS	TOTAL DE VÍTIMAS	FERIDOS	MORTOS NO LOCAL	MORTOS POSTERIOR
		TOTAL	COLISÃO e ABALR.	ATROPE- LAMENTO	OUTROS					
Ouro Verde do Oeste	2	1	1	0	0	1	2	2	0	0
Paçandu	76	72	40	6	26	4	75	73	1	1
Palmas	44	33	23	6	4	11	40	38	0	2
Palmeira	20	14	6	4	4	6	15	13	0	2
Palmital	5	3	3	0	0	2	4	4	0	0
Palotina	72	62	52	1	9	10	73	71	0	2
Paraíso do Norte	25	16	9	0	7	9	16	16	0	0
Paranacity	5	5	2	0	3	0	5	5	0	0
Paranaguá	408	280	201	20	59	128	325	320	3	2
Paranavaí	674	499	333	20	146	175	600	598	1	1
Pato Bragado	19	15	10	2	3	4	19	18	1	0
Pato Branco	587	259	178	19	62	328	312	309	1	2
Paula Freitas	4	2	2	0	0	2	2	2	0	0
Paulo Frontin	8	6	4	0	2	2	7	7	0	0
Peabiru	13	10	2	2	6	3	13	12	0	1
Perobal	9	9	6	0	3	0	9	9	0	0
Pérola	22	20	5	2	13	2	20	20	0	0
Pérola D'Oeste	3	2	1	0	1	1	2	2	0	0
Piên	4	4	3	0	1	0	4	4	0	0
Pinhais	234	170	131	12	27	64	189	187	2	0
Pinhal de São Bento	2	2	2	0	0	0	3	3	0	0
Pinhalão	4	3	0	0	3	1	4	4	0	0
Pinhão	10	9	5	2	2	1	11	11	0	0
Piraí do Sul	12	6	2	1	3	6	6	6	0	0
Piraquara	102	58	41	5	12	44	63	61	2	0
Pitanga	56	38	29	2	7	18	47	46	1	0
Planaltina do Paraná	1	1	0	0	1	0	2	2	0	0
Planalto	17	16	11	0	5	1	20	18	1	1
Ponta Grossa	1.129	820	495	57	268	309	1.026	1.014	11	1
Pontal do Paraná	15	10	5	2	3	5	11	11	0	0
Porecatu	5	4	3	0	1	1	5	5	0	0
Porto Amazonas	4	2	0	0	2	2	2	2	0	0
Porto Barreiro	2	1	0	0	1	1	1	1	0	0
Porto Rico	2	1	0	0	1	1	1	1	0	0
Porto Vitória	2	1	0	0	1	1	1	1	0	0
Pranchita	3	2	2	0	0	1	3	3	0	0
Presidente Castelo Branco	3	3	0	0	3	0	3	3	0	0
Primeiro de Maio	5	3	3	0	0	2	3	3	0	0
Prudentópolis	42	34	26	5	3	8	36	36	0	0
Quarto Centenário	1	0	0	0	0	1	0	0	0	0
Quatiguá	1	1	0	0	1	0	1	1	0	0
Quatro Barras	27	23	11	2	10	4	29	29	0	0
Quatro Pontes	7	3	1	0	2	4	4	4	0	0
Quedas do Iguaçu	16	14	8	1	5	2	17	17	0	0
Querência do Norte	14	13	2	0	11	1	14	14	0	0
Quinta do Sol	2	2	1	1	0	0	3	2	0	1
Quitandinha	11	10	5	1	4	1	11	11	0	0
Rancho Alegre	2	2	0	1	1	0	2	2	0	0
Rancho Alegre D'Oeste	1	1	1	0	0	0	1	1	0	0
Realeza	27	22	17	2	3	5	22	22	0	0
Rebouças	17	15	6	0	9	2	17	16	1	0
Renascença	9	5	4	0	1	4	11	11	0	0
Reserva	24	17	10	2	5	7	19	17	2	0
Reserva do Iguaçu	2	1	1	0	0	1	1	1	0	0
Ribeirão Claro	18	11	9	2	0	7	13	13	0	0
Ribeirão do Pinhal	12	10	9	0	1	2	10	10	0	0

Continua

## ACIDENTES DE TRÂNSITO NAS VIAS URBANAS POR MUNICÍPIOS, PARANÁ - 2020

LOCALIZAÇÃO	ACIDENTES						VÍTIMAS			
	TOTAL GERAL ACIDENTES	ACIDENTES COM VÍTIMAS				ACID S/ VÍTIMAS	TOTAL DE VÍTIMAS	FERIDOS	MORTOS NO LOCAL	MORTOS POSTERIOR
		TOTAL	COLISÃO e ABALR.	ATROPE- LAMENTO	OUTROS					
Rio Azul	8	6	4	1	1	2	8	8	0	0
Rio Bom	7	6	1	1	4	1	6	5	1	0
Rio Bonito do Iguaçu	8	5	2	1	2	3	6	6	0	0
Rio Branco do Ivaí	1	1	0	0	1	0	1	1	0	0
Rio Branco do Sul	28	18	12	3	3	10	20	20	0	0
Rio Negro	145	84	64	5	15	61	98	96	1	1
Rolândia	107	88	57	7	24	19	111	107	3	1
Roncador	10	8	1	0	7	2	8	8	0	0
Rondon	11	5	5	0	0	6	9	8	1	0
Rosário do Ivaí	1	0	0	0	0	1	0	0	0	0
Sabáudia	15	11	6	1	4	4	12	12	0	0
Salgado Filho	6	4	2	1	1	2	4	4	0	0
Salto do Lontra	25	13	9	1	3	12	16	16	0	0
Santa Amélia	1	1	0	0	1	0	5	5	0	0
Santa Cecília do Pavão	1	1	1	0	0	0	2	2	0	0
Santa Cruz do Monte Castelo	7	5	2	0	3	2	5	5	0	0
Santa Fé	4	3	3	0	0	1	3	3	0	0
Santa Helena	56	51	39	3	9	5	56	55	1	0
Santa Isabel do Ivaí	22	20	9	1	10	2	21	21	0	0
Santa Izabel do Oeste	21	16	10	2	4	5	22	20	2	0
Santa Maria do Oeste	3	3	3	0	0	0	4	4	0	0
Santa Mariana	14	8	6	0	2	6	10	10	0	0
Santa Tereza do Oeste	8	8	5	0	3	0	10	10	0	0
Santa Terezinha de Itaipu	55	40	32	5	3	15	45	45	0	0
Santana do Itararé	1	1	1	0	0	0	1	0	1	0
Santo Antonio da Platina	63	55	41	1	13	8	64	64	0	0
Santo Antônio do Sudoeste	28	16	11	1	4	12	22	21	0	1
Santo Inácio	2	1	1	0	0	1	1	1	0	0
São Carlos do Ivaí	12	6	4	0	2	6	8	7	0	1
São Jerônimo da Serra	1	1	0	0	1	0	1	1	0	0
São João	5	4	1	1	2	1	5	4	1	0
São João do Caiuá	7	5	1	0	4	2	6	6	0	0
São João do Ivaí	1	1	0	0	1	0	1	1	0	0
São João do Triunfo	9	6	4	0	2	3	6	4	2	0
São Jorge D'Oeste	14	11	4	1	6	3	13	13	0	0
São Jorge do Ivaí	6	5	2	1	2	1	8	7	1	0
São Jorge do Patrocínio	6	5	1	0	4	1	5	5	0	0
São José da Boa Vista	2	0	0	0	0	2	0	0	0	0
São José das Palmeiras	1	1	1	0	0	0	1	1	0	0
São José dos Pinhais	713	509	322	45	142	204	618	611	6	1
São Mateus do Sul	74	48	29	1	18	26	53	52	1	0
São Miguel do Iguaçu	34	26	14	1	11	8	29	29	0	0
São Pedro do Iguaçu	2	2	2	0	0	0	3	3	0	0
São Pedro do Ivaí	6	5	0	0	5	1	5	4	1	0
São Pedro do Paraná	2	0	0	0	0	2	0	0	0	0
São Sebastião da Amoreira	1	1	0	0	1	0	1	1	0	0
São Tomé	8	8	5	0	3	0	11	10	0	1
Sapopema	5	2	1	0	1	3	2	2	0	0
Sarandi	415	363	195	32	136	52	420	416	4	0
Saudade do Iguaçu	2	1	0	1	0	1	1	1	0	0
Sengés	12	6	4	0	2	6	7	7	0	0
Serranópolis do Iguaçu	4	4	4	0	0	0	5	5	0	0
Sertaneja	5	3	1	0	2	2	4	4	0	0
Sertanópolis	16	14	12	1	1	2	16	16	0	0
Siqueira Campos	15	7	3	2	2	8	9	8	1	0
Tamarana	6	5	5	0	0	1	6	6	0	0

Continua

## ACIDENTES DE TRÂNSITO NAS VIAS URBANAS POR MUNICÍPIOS, PARANÁ - 2020

LOCALIZAÇÃO	ACIDENTES						VÍTIMAS			
	TOTAL GERAL ACIDENTES	ACIDENTES COM VÍTIMAS				ACID S/ VÍTIMAS	TOTAL DE VÍTIMAS	FERIDOS	MORTOS NO LOCAL	MORTOS POSTERIOR
		TOTAL	COLISÃO e ABALR.	ATROPE- LAMENTO	OUTROS					
Tamboara	4	2	1	0	1	2	2	2	0	0
Tapejara	13	12	10	0	2	1	12	12	0	0
Tapira	7	6	4	0	2	1	6	6	0	0
Teixeira Soares	3	2	2	0	0	1	2	2	0	0
Telêmaco Borba	273	184	109	17	58	89	214	210	4	0
Terra Boa	7	7	3	0	4	0	8	8	0	0
Terra Rica	19	18	7	3	8	1	21	19	1	1
Terra Roxa	7	6	5	1	0	1	9	7	1	1
Tibagi	28	17	6	1	10	11	24	21	3	0
Tijucas do Sul	14	11	9	1	1	3	14	14	0	0
Toledo	571	524	395	16	113	47	612	601	8	3
Três Barras do Paraná	2	1	0	0	1	1	1	1	0	0
Tunas do Paraná	2	1	1	0	0	1	1	1	0	0
Tuneiras do Oeste	3	1	1	0	0	2	2	1	1	0
Tupãssi	7	4	2	0	2	3	4	4	0	0
Turvo	7	6	2	0	4	1	10	8	2	0
Ubiratã	48	38	29	1	8	10	44	44	0	0
Umuarama	519	448	321	17	110	71	523	519	1	3
União da Vitória	230	174	127	16	31	56	206	205	0	1
Uraí	4	4	4	0	0	0	6	6	0	0
Ventania	9	3	2	1	0	6	3	3	0	0
Verê	19	9	7	0	2	10	10	10	0	0
Virmond	1	1	0	0	1	0	1	1	0	0
Vitorino	5	2	1	0	1	3	2	2	0	0
Wenceslau Braz	21	11	7	1	3	10	13	12	0	1
Xambê	2	2	2	0	0	0	4	4	0	0
<b>Total Geral:</b>	<b>28.206</b>	<b>20.235</b>	<b>12.962</b>	<b>1.350</b>	<b>5.923</b>	<b>7.971</b>	<b>23.831</b>	<b>23.474</b>	<b>266</b>	<b>91</b>

FONTE: BPTRAN - P/3 Planejamento e C.T.I. Centro de Tecnologia e Informações, Polícia Militar do Paraná.

DPRF- Núcleo de Registro de Acidentes e Medicina da Polícia Rodoviária Federal

Batalhão de Polícia Rodoviária Estadual

Dados gerados em 14/09/2021, sujeito a alterações devido as constantes atualizações.

## ACIDENTES DE TRÂNSITO COM VÍTIMAS, POR NATUREZA E PERÍODO, PARANÁ - 2015/2020

ACIDENTES		2015	2016	%	2017	%	2018	%	2019	%	2020	%
SEGUNDO A NATUREZA	COLISÃO / ABALR.	25.297	19.986	-20,99	20.252	1,33	19.353	-4,44	21.339	10,26	17.709	-17,01
	TOMB. / CAPOTAM.	2.445	1.983	-18,90	1.939	-2,22	1.387	-28,47	1.495	7,79	2.500	67,22
	ATROPELAMENTO	3.831	2.918	-23,83	2.902	-0,55	2.574	-11,30	2.686	4,35	1.945	-27,59
	CHOQUE C/ OBJETO FIXO	2.978	2.477	-16,82	2.471	-0,24	2.242	-9,27	2.294	2,32	2.524	10,03
	OUTROS/ Ñ INFORMADO	7.981	8.053	0,90	8.570	6,42	7.680	-10,39	8.447	9,99	7.786	-7,83
	<b>TOTAL</b>	<b>42.532</b>	<b>35.417</b>	<b>-16,73</b>	<b>36.134</b>	<b>2,02</b>	<b>33.236</b>	<b>-8,02</b>	<b>36.261</b>	<b>9,10</b>	<b>32.464</b>	<b>-10,47</b>
SEGUNDO O PERÍODO	DIA	25.566	20.894	-18,27	21.827	4,47	20.431	-6,40	21.822	6,81	19.704	-9,71
	NOITE	16.960	14.523	-14,37	14.307	-1,49	12.805	-10,50	14.439	12,76	12.760	-11,63
	NÃO INFORMADO	6	0	0,00	0	0,00	0	0,00	0	0,00	0	0,00
	<b>TOTAL</b>	<b>42.532</b>	<b>35.417</b>	<b>-16,73</b>	<b>36.134</b>	<b>2,02</b>	<b>33.236</b>	<b>-8,02</b>	<b>36.261</b>	<b>9,10</b>	<b>32.464</b>	<b>-10,47</b>

FONTE: BPtran - P/3 Planejamento e C.T.I. Centro de Tecnologia e Informações, Polícia Militar do Paraná.

DPRF- Núcleo de Registro de Acidentes e Medicina da Polícia Rodoviária Federal

Batalhão de Polícia Rodoviária Estadual

Dados gerados em 14/09/2021, sujeito a alterações devido as constantes atualizações.

## ACIDENTES DE TRÂNSITO, FERIDOS E MORTOS, POR LOCALIZAÇÃO, PARANÁ - 2019/2020

LOCALIZAÇÃO	TOTAL DE ACIDENTES COM E SEM VÍTIMAS			FERIDOS			MORTOS NO LOCAL		
	2019	2020	%	2019	2020	%	2019	2020	%
<b>CAPITAL</b>	8.381	5.395	-35,63	5.259	3.876	-26,30	66	45	-31,82
<b>INTERIOR</b>	30.409	22.811	-24,99	24.388	19.929	-18,28	339	221	-34,81
<b>RODOVIAS ESTADUAIS</b>	9.775	5.618	-42,53	6.896	5.950	-13,72	700	572	-18,29
<b>RODOVIAS FEDERAIS</b>	7.722	6.724	-12,92	8.570	5.252	-38,72	500	527	5,40
<b>TOTAL</b>	<b>56.287</b>	<b>42.568</b>	<b>-24,37</b>	<b>45.113</b>	<b>37.027</b>	<b>-17,92</b>	<b>1.605</b>	<b>3.385</b>	<b>110,90</b>

FONTE: BPTRAN - P/3 Planejamento e C.T.I. Centro de Tecnologia e Informações, Polícia Militar do Paraná.

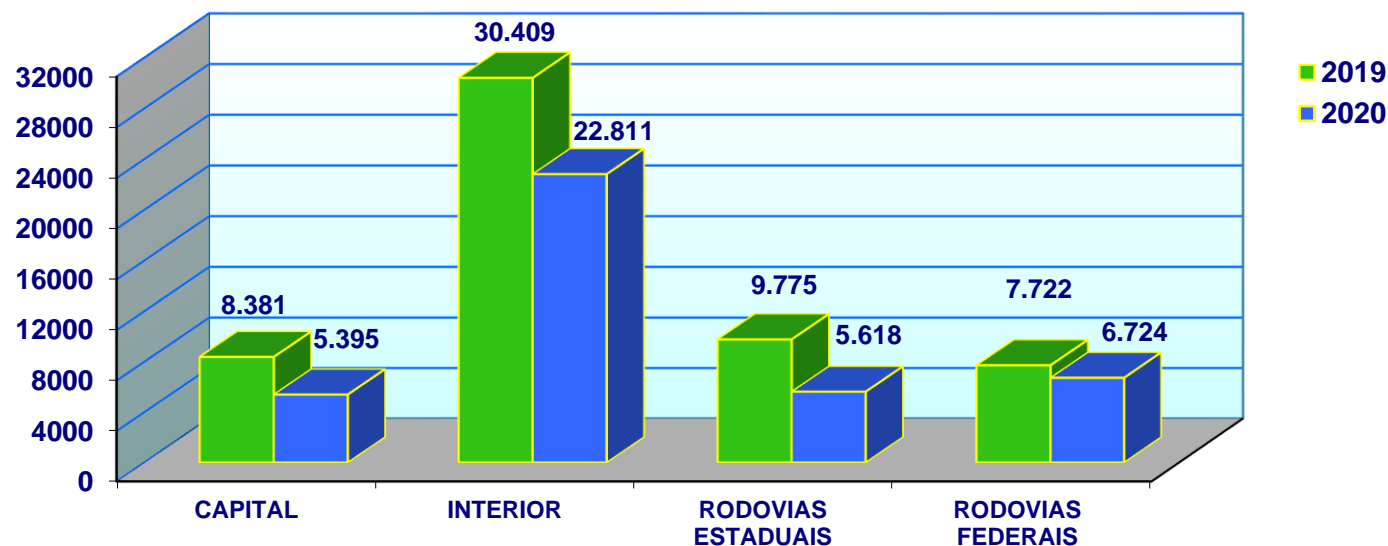
DPRF- Núcleo de Registro de Acidentes e Medicina da Polícia Rodoviária Federal

Batalhão de Polícia Rodoviária Estadual

NOTA: Em Vítimas Fatais foram incluídas 89 mortes posteriores ocorridas nas vias Urbanas e 116 mortes posteriores nas Rodovias Estaduais.

Dados gerados em 14/09/2021, sujeito a alterações devido as constantes atualizações.

## ACIDENTES DE TRÂNSITO POR LOCALIZAÇÃO, PARANÁ - 2018/2019



## VEÍCULOS ENVOLVIDOS EM ACIDENTES DE TRÂNSITO COM VÍTIMAS, POR TIPO, NAS VIAS URBANAS E RODOVIAS, PARANÁ - 2020

VEÍCULOS POR TIPO	TOTAL	VIAS URBANAS		RODOVIAS	
		NÚMERO	%	NÚMERO	%
AUTOMÓVEL/ CAMIONETA	22.818	15.892	43,56	6.926	38,20
ÔNIBUS/ MICRO-ÔNIBUS	692	532	1,46	160	0,88
CAMINHÃO/ CAMINHONETE	6.460	3.291	9,02	3.169	17,48
REB./SEMI-REBOQUE	2.327	193	0,53	2.134	11,77
MOTOCICLETA	19.024	14.889	40,81	4.135	22,81
BICICLETA	1.516	1.198	3,28	318	1,75
OUTRO/ Ñ INFORMADO	1.778	490	1,34	1.288	7,10
<b>TOTAL</b>	<b>54.615</b>	<b>36.485</b>	<b>100,00</b>	<b>18.130</b>	<b>100,00</b>

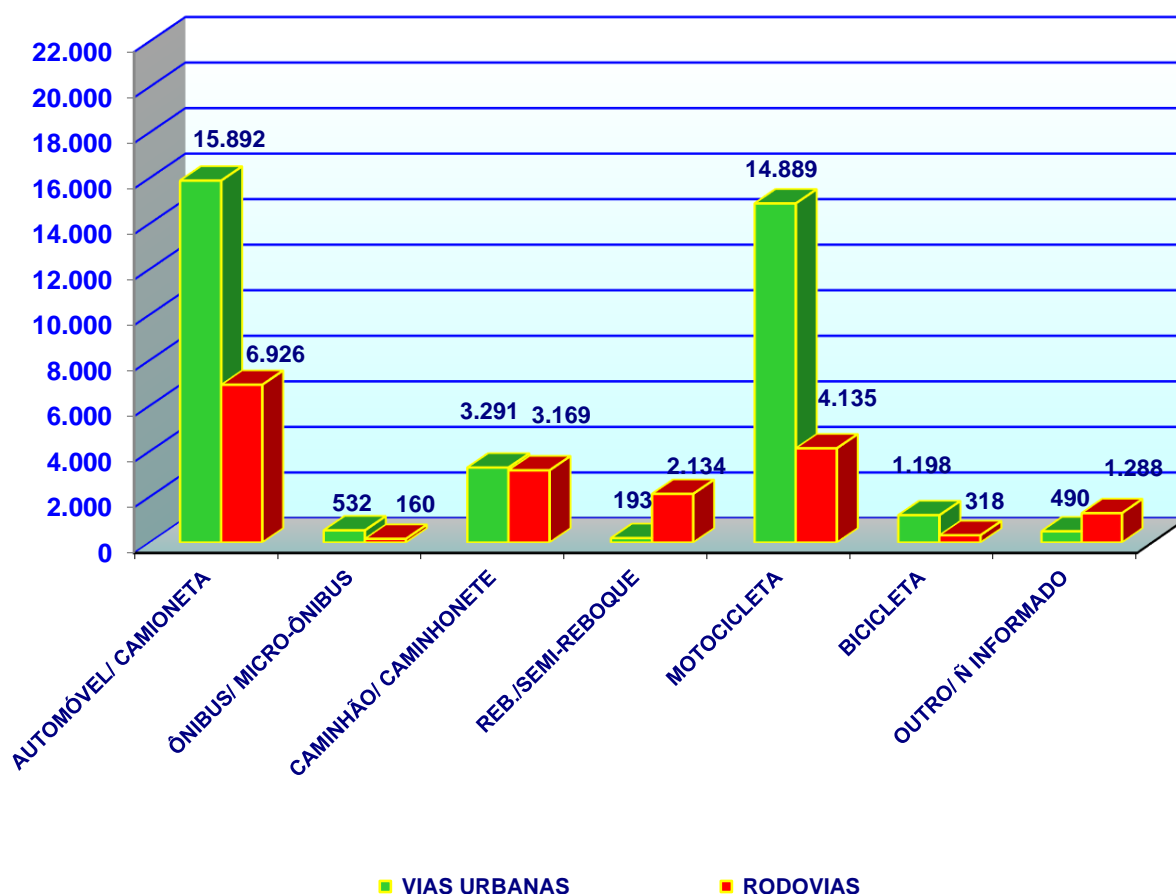
FONTE: BPtran - P/3 Planejamento e C.T.I. Centro de Tecnologia e Informações, Polícia Militar do Paraná.

DPRF- Núcleo de Registro de Acidentes e Medicina da Polícia Rodoviária Federal

Batalhão de Polícia Rodoviária Estadual

Dados gerados em 14/09/2021, sujeito a alterações devido as constantes atualizações.

## VEÍCULOS ENVOLVIDOS EM ACIDENTES DE TRÂNSITO, COM VÍTIMAS, POR LOCALIZAÇÃO, PARANÁ - 2020



**VEÍCULOS ENVOLVIDOS EM ACIDENTES DE TRÂNSITO COM VÍTIMAS,  
POR TIPO E LOCALIZAÇÃO, PARANÁ - 2020**

ESPECIFICAÇÃO	ESTADO	VIAS MUNICIPAIS		RODOVIAS	
		INTERIOR	CAPITAL	ESTADUAIS	FEDERAIS
AUTOMÓVEL/ CAMIONETA	22.818	12.792	3.100	2.996	3.930
ÔNIBUS/MICRO-ÔNIBUS	692	323	209	68	92
CAMINHÃO/CAMINHONETE	6.460	2.868	423	1.764	1.405
REB./SEMI-REBOQUE	2.327	172	21	766	1.368
MOTOCICLETA	19.024	12.565	2.324	1.585	2.550
BICICLETA	1.516	955	243	106	212
OUTROS	650	398	92	134	26
NÃO INFORMADO	1.128	0	0	0	1.128
<b>TOTAL</b>	<b>54.615</b>	<b>30.073</b>	<b>6.412</b>	<b>7.419</b>	<b>10.711</b>

**VEÍCULOS ENVOLVIDOS EM ACIDENTES DE TRÂNSITO COM VÍTIMAS, POR TIPO, PARANÁ - 2015/2020**

ANO \ TIPO	2015		2016		2017		2018		2019		2020	
	Nº	%	Nº	%	Nº	%	Nº	%	Nº	%	Nº	%
AUTOMÓVEL/ CAMIONETA	31.063	-5,89	29.232	1,17	29.574	-5,18	28.042	12,55	31.560	22.818	-27,70	
ÔNIBUS/MICRO-ÔNIBUS	1.501	-7,53	1.388	-7,35	1.286	-1,56	1.266	29,54	1.640	692	-57,80	
CAMINHÃO/CAMINHONETE	5.940	-3,33	5.742	-0,14	5.734	29,44	7.422	14,31	8.484	6.460	-23,86	
REB./SEMI-REBOQUE	1.587	-0,25	1.583	-11,88	1.395	-45,81	756	170,50	2.045	2.327	13,79	
MOTOCICLETA	21.124	-4,49	20.175	-51,97	9.690	118,22	21.146	8,16	22.871	19.024	-16,82	
BICICLETA	1.896	-8,81	1.729	1,45	1.754	14,08	2.001	-3,00	1.941	1.516	-21,90	
OUTROS	1.215	1,15	1.229	1027,91	13.862	-92,81	996	819	-17,77	650	-20,63	
NÃO INFORMADO	293	31,06	384	-28,91	273	-84,62	42	1826,19	809	1.128	39,43	
<b>TOTAL</b>	<b>64.619</b>	<b>-4,89</b>	<b>61.462</b>	<b>3,43</b>	<b>63.568</b>	<b>-2,98</b>	<b>61.671</b>	<b>13,78</b>	<b>70.169</b>	<b>54.615</b>	<b>-22,17</b>	

FONTE: BPtran - P/3 Planejamento e C.T.I. Centro de Tecnologia e Informações, Polícia Militar do Paraná.

DPRF- Núcleo de Registro de Acidentes e Medicina da Polícia Rodoviária Federal

Batalhão de Polícia Rodoviária Estadual

Dados gerados em 14/09/2021, sujeito a alterações devido as constantes atualizações.



## CONDUTORES ENVOLVIDOS EM ACIDENTES DE TRÂNSITO COM VÍTIMAS POR LOCALIZAÇÃO, CATEGORIA, FAIXA ETÁRIA E GÊNERO, PARANÁ - 2020

CONDUTORES ENVOLVIDOS		ESTADO	VIAS MUNICIPAIS		RODOVIAS	
			INTERIOR	CAPITAL	ESTADUAIS	FEDERAIS
SEGUNDO A CATEGORIA	HABILITADO	27.421	18.307	4.256	4.858	-
	INABILITADO	923	561	2	360	-
	PERMISSIONÁRIO	600	406	60	134	-
	NÃO EXIGÍVEL	747	60	243	444	-
	NÃO INFORMADA	15.368	7.893	1.561	651	5.263
	<b>TOTAL</b>	<b>45.059</b>	<b>27.227</b>	<b>6.122</b>	<b>6.447</b>	<b>5.263</b>
SEGUNDO A FAIXA ETÁRIA	MENOS DE 18 ANOS	587	455	59	44	29
	18 A 29 ANOS	15.317	9.707	1.921	1.803	1.886
	30 A 59 ANOS	23.161	13.428	3.181	3.682	2.870
	60 ANOS OU MAIS	3.643	2.132	437	601	473
	NÃO INFORMADA	2.351	1.505	524	317	5
	<b>TOTAL</b>	<b>45.059</b>	<b>27.227</b>	<b>6.122</b>	<b>6.447</b>	<b>5.263</b>
SEGUNDO O SEXO	MASCULINO	35.372	20.609	4.910	5.292	4.561
	FEMININO	8.429	5.877	1.117	738	697
	NÃO INFORMADO	1.258	741	95	417	5
	<b>TOTAL</b>	<b>45.059</b>	<b>27.227</b>	<b>6.122</b>	<b>6.447</b>	<b>5.263</b>

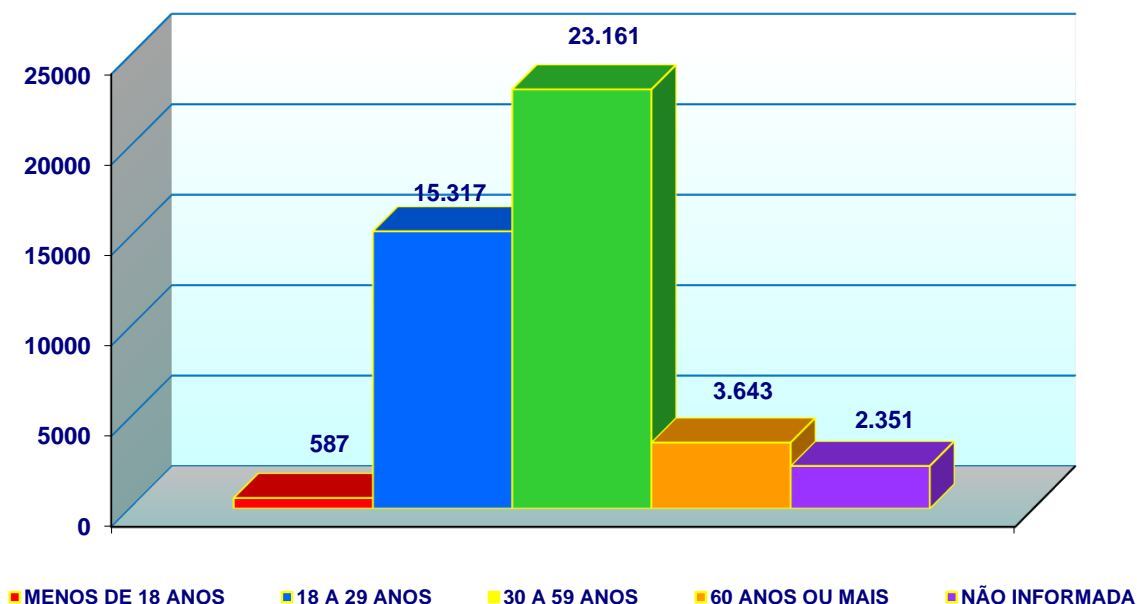
FONTE: BPTRAN - P/3 Planejamento e C.T.I. Centro de Tecnologia e Informações, Polícia Militar do Paraná.

DPRF- Núcleo de Registro de Acidentes e Medicina da Polícia Rodoviária Federal

Batalhão de Polícia Rodoviária Estadual

Dados gerados em 14/09/2021, sujeito a alterações devido as constantes atualizações.

### CONDUTORES ENVOLVIDOS EM ACIDENTES, POR FAIXA ETÁRIA, PARANÁ - 2020



## CONDUTORES ENVOLVIDOS EM ACIDENTES DE TRÂNSITO COM VÍTIMAS, POR CATEGORIA E FAIXA ETÁRIA, PARANÁ - 2015 /2020

CONDUTORES ENVOLVIDOS		2015	2016	%	2017	%	2018	%	2019	%	2020	%
SEGUNDO A CATEGORIA	HABILITADO	31.516	29.816	-5,39	31.537	5,77	32.033	1,57	33.318	4,01	27.421	-17,70
	INABILITADO	2.179	2.032	-6,75	1.997	-1,72	1.975	-1,10	1.696	-14,13	923	-45,58
	PERMISSIONÁRIO	4.046	3.001	-25,83	1.921	-35,99	1.539	-19,89	1.429	-7,15	600	-58,01
	NÃO EXIGÍVEL	1.756	1.515	-13,72	1.582	4,42	1.743	10,18	2.650	52,04	747	-71,81
	NÃO INFORMADA	22.163	22.108	-0,25	22.285	0,80	20.493	-8,04	19.749	-3,63	15.368	-22,18
	<b>TOTAL</b>	<b>61.660</b>	<b>58.472</b>	<b>-5,17</b>	<b>59.322</b>	<b>1,45</b>	<b>57.783</b>	<b>-2,59</b>	<b>58.842</b>	<b>1,83</b>	<b>45.059</b>	<b>-23,42</b>
SEGUNDO A FAIXA ETÁRIA	MENOS DE 18 ANOS	892	864	-3,14	700	-18,98	690	-1,43	697	1,01	587	-15,78
	18 A 29 ANOS	20.922	19.321	-7,65	19.215	-0,55	18.805	-2,13	18.932	0,68	15.317	-19,09
	30 A 59 ANOS	31.060	28.796	-7,29	29.971	4,08	29.604	-1,22	30.578	3,29	23.161	-24,26
	60 ANOS OU MAIS	4.215	4.271	1,33	4.630	8,41	5.493	18,64	5.602	1,98	3.643	-34,97
	NÃO INFORMADA	4.571	5.220	14,20	4.806	-7,93	3.191	-33,60	3.033	-4,95	2.351	-22,49
	<b>TOTAL</b>	<b>61.660</b>	<b>58.472</b>	<b>-5,17</b>	<b>59.322</b>	<b>1,45</b>	<b>57.783</b>	<b>-2,59</b>	<b>58.842</b>	<b>1,83</b>	<b>45.059</b>	<b>-23,42</b>

FONTE: BPtran - P/3 Planejamento e C.T.I. Centro de Tecnologia e Informações, Polícia Militar do Paraná.

DPRF- Núcleo de Registro de Acidentes e Medicina da Polícia Rodoviária Federal

Batalhão de Polícia Rodoviária Estadual

Dados gerados em 14/09/2021, sujeito a alterações devido as constantes atualizações.

## VÍTIMAS FATAIS EM ACIDENTES DE TRÂNSITO, POR LOCALIZAÇÃO, GÊNERO, FAIXA ETÁRIA E TIPO, PARANÁ - 2020

ESPECIFICAÇÃO		ESTADO	VIAS URBANAS		RODOVIAS	
			INTERIOR	CAPITAL	ESTADUAIS	FEDERAIS
POR GÊNERO	MASCULINO	1.113	242	53	462	427
	FEMININO	224	52	6	84	100
	NÃO INFORMADO	2	4	0	0	0
	<b>TOTAL</b>	<b>1.339</b>	<b>298</b>	<b>59</b>	<b>546</b>	<b>527</b>
POR FAIXA ETÁRIA	0 A 11 ANOS	20	5	1	5	12
	12 A 17 ANOS	30	9	0	15	10
	18 A 29 ANOS	412	99	24	166	149
	30 A 40 ANOS	305	67	11	119	125
	41 A 50 ANOS	215	46	5	84	90
	51 A 59 ANOS	158	22	6	69	67
	60 ANOS OU MAIS	169	39	6	66	74
	NÃO INFORMADA	30	11	6	22	0
<b>TOTAL</b>	<b>1.339</b>	<b>298</b>	<b>59</b>	<b>546</b>	<b>527</b>	
SEGUNDO O TIPO	CONDUTOR	492	62	6	239	191
	PASSAGEIRO	232	32	4	106	104
	PEDESTRE	181	46	14	46	96
	CICLISTA	49	17	3	12	24
	MOTOCICLISTA	351	130	29	126	111
	OUTRO	32	9	3	17	1
	NÃO INFORMADO	2	2	0	0	0
<b>Nº DE VÍTIMAS</b>	<b>TOTAL</b>	<b>1.339</b>	<b>298</b>	<b>59</b>	<b>546</b>	<b>527</b>

FONTE: BPTRAN - P/3 Planejamento e C.T.I. Centro de Tecnologia e Informações, Polícia Militar do Paraná.

DPRF- Núcleo de Registro de Acidentes e Medicina da Polícia Rodoviária Federal

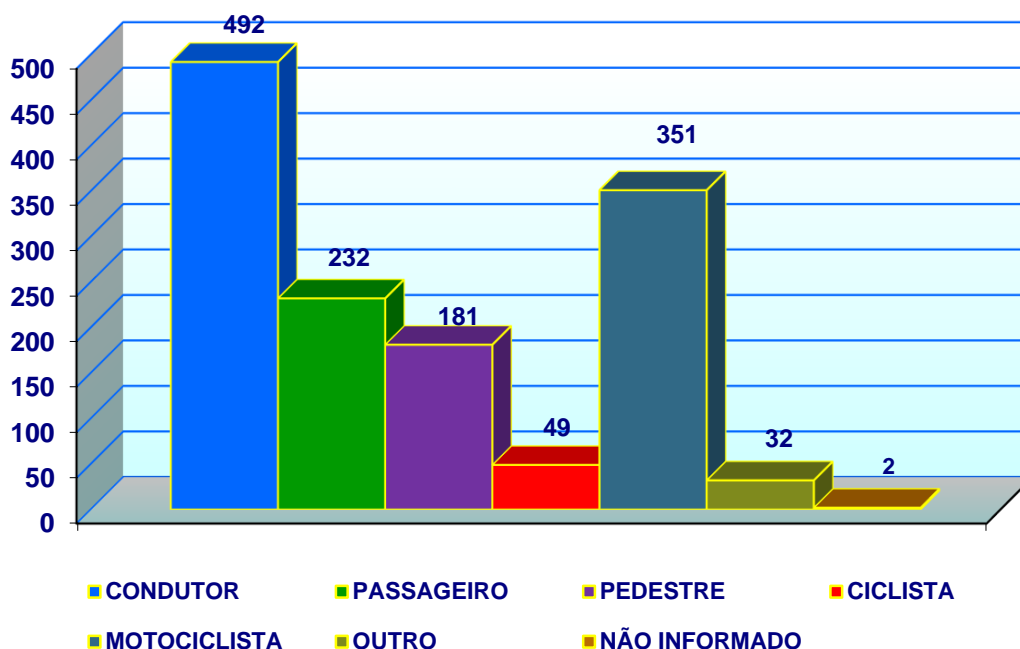
Batalhão de Polícia Rodoviária Estadual

NOTA: Em Vítimas Fatais foram incluídas 89 mortes posteriores ocorridas nas vias Urbanas e

116 mortes posteriores nas Rodovias Estaduais.

Dados gerados em 14/09/2021, sujeito a alterações devido as constantes atualizações.

### VÍTIMAS FATAIS EM ACIDENTES DE TRÂNSITO, POR TIPO, PARANÁ - 2020



## VÍTIMAS FATAIS EM ACIDENTES DE TRÂNSITO, POR GÊNERO, FAIXA ETÁRIA E TIPO, PARANÁ - 2018/2020

ESPECIFICAÇÃO		2018	2019	%	2020	%
POR GÊNERO	MASCULINO	1.184	1.321	11,57	1.113	-15,75
	FEMININO	301	243	-19,27	224	-7,82
	NÃO INFORMADO	33	41	24,24	2	-95,12
	<b>TOTAL</b>	<b>1.518</b>	<b>1.605</b>	<b>5,73</b>	<b>1.339</b>	<b>-16,57</b>
POR FAIXA ETÁRIA	0 A 11 ANOS	40	25	-37,50	20	-20,00
	12 A 17 ANOS	46	51	10,87	30	-41,18
	18 A 29 ANOS	414	444	7,25	412	-7,21
	30 A 40 ANOS	340	314	-7,65	305	-2,87
	41 A 50 ANOS	242	289	19,42	215	-25,61
	51 A 59 ANOS	162	195	20,37	158	-18,97
	60 ANOS OU MAIS	207	215	3,86	169	-21,40
	NÃO INFORMADA	67	72	7,46	30	-58,33
	<b>TOTAL</b>	<b>1.518</b>	<b>1.605</b>	<b>5,73</b>	<b>1.339</b>	<b>-16,57</b>
SEGUNDO O TIPO	CONDUTOR	473	537	13,53	492	-8,38
	PASSAGEIRO	312	273	-12,50	232	-15,02
	PEDESTRE	237	264	11,39	181	-31,44
	CICLISTA	68	64	-5,88	49	-23,44
	MOTOCICLISTA	401	441	9,98	351	-20,41
	OUTRO	21	26	23,81	32	23,08
	NÃO INFORMADO	6	0	-100,00	2	0,00
	<b>TOTAL</b>	<b>1.518</b>	<b>1.605</b>	<b>5,73</b>	<b>1.339</b>	<b>-16,57</b>

FONTE: BPTRAN - P/3 Planejamento e C.T.I. Centro de Tecnologia e Informações, Polícia Militar do Paraná.

DPRF- Núcleo de Registro de Acidentes e Medicina da Polícia Rodoviária Federal

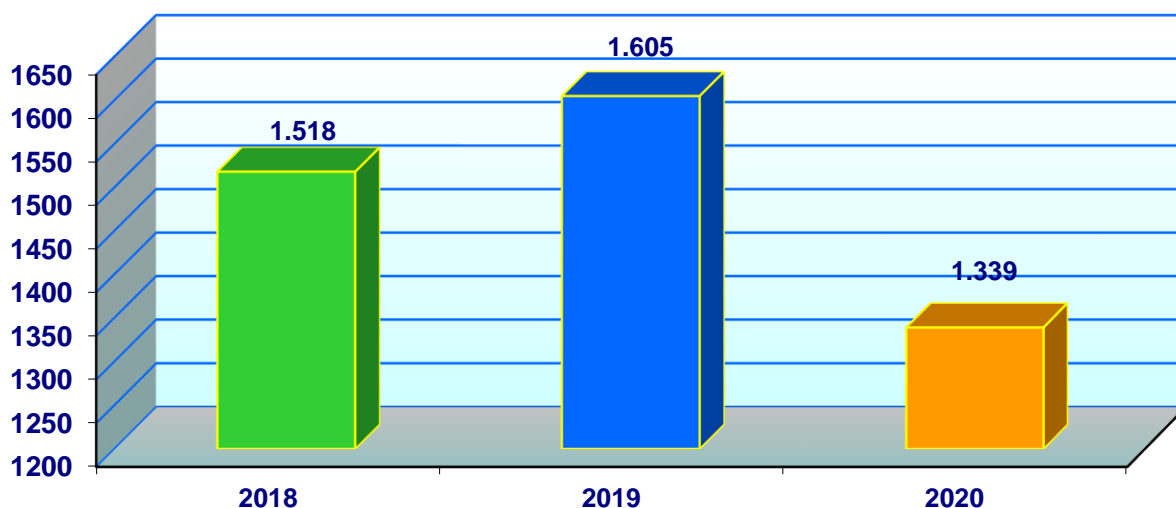
Batalhão de Polícia Rodoviária Estadual

NOTA: Em Vítimas Fatais foram incluídas 89 mortes posteriores ocorridas nas vias Urbanas e

116 mortes posteriores nas Rodovias Estaduais.

Dados gerados em 14/09/2021, sujeito a alterações devido as constantes atualizações.

## VÍTIMAS FATAIS EM ACIDENTES DE TRÂNSITO, PARANÁ - 2018/2020



## VÍTIMAS NÃO FATAIS EM ACIDENTES DE TRÂNSITO, POR LOCALIZAÇÃO, GÊNERO, FAIXA ETÁRIA E TIPO, PARANÁ - 2020

ESPECIFICAÇÃO		ESTADO	VIAS URBANAS		RODOVIAS	
			INTERIOR	CAPITAL	ESTADUAIS	FEDERAIS
POR SEXO	MASCULINO	25.166	13.267	2.857	3.760	5.282
	FEMININO	10.440	5.862	986	1.446	2.146
	NÃO INFORMADO	922	469	33	395	23
	<b>TOTAL</b>	<b>36.528</b>	<b>19.598</b>	<b>3.876</b>	<b>5.601</b>	<b>7.451</b>
POR FAIXA ETÁRIA	0 A 11 ANOS	921	455	57	190	219
	12 A 17 ANOS	1.304	771	101	229	203
	18 A 29 ANOS	13.891	8.085	1.471	1.771	2.564
	30 A 40 ANOS	7.988	4.060	877	1.251	1.800
	41 A 50 ANOS	4.851	2.433	445	793	1.180
	51 A 59 ANOS	2.812	1.371	250	516	675
	60 ANOS OU MAIS	2.548	1.108	197	456	787
	NÃO INFORMADA	2.213	1.315	478	395	23
<b>TOTAL</b>	<b>36.528</b>	<b>19.598</b>	<b>3.876</b>	<b>5.601</b>	<b>7.451</b>	
SEGUNDO O TIPO	CONDUTOR	8.065	2.934	547	2.119	2.465
	PASSAGEIRO	7.989	3.132	606	1.959	2.292
	PEDESTRE	1.774	1.090	343	120	221
	CICLISTA	1.313	838	214	81	180
	MOTOCICLISTA	16.560	11.002	2.016	1.250	2.292
	OUTRO	827	602	150	72	1
	NÃO INFORMADO	0	0	0	0	0
<b>Nº DE VÍTIMAS</b>	<b>TOTAL</b>	<b>36.528</b>	<b>19.598</b>	<b>3.876</b>	<b>5.601</b>	<b>7.451</b>

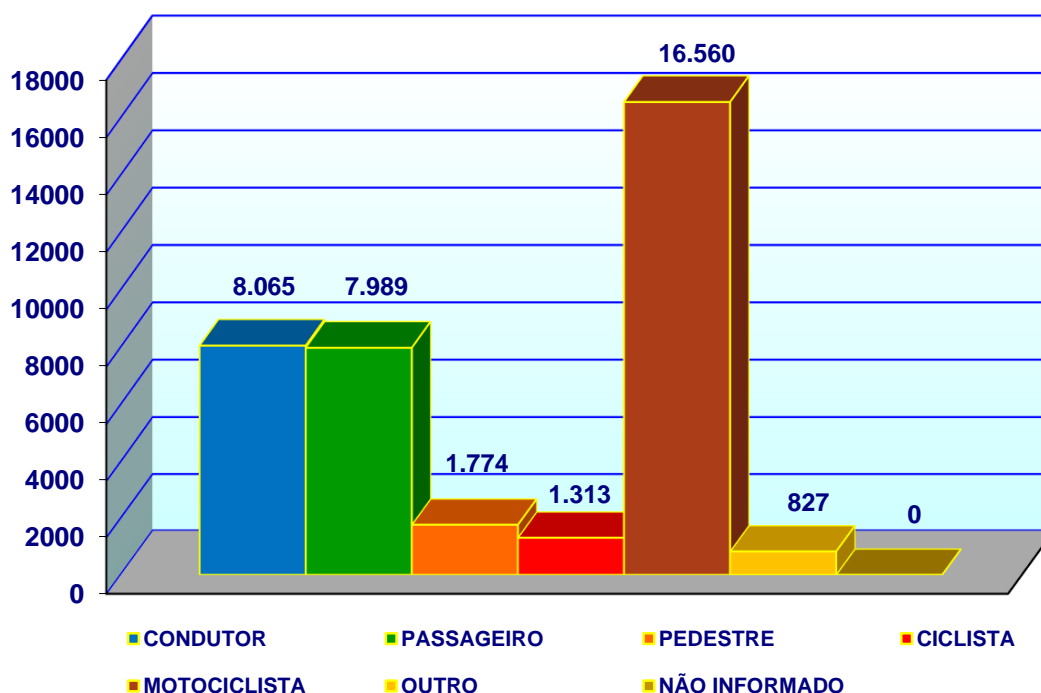
FORNTE: BPTRAN - P/3 Planejamento e C.T.I. Centro de Tecnologia e Informações, Polícia Militar do Paraná.

DPRF- Núcleo de Registro de Acidentes e Medicina da Polícia Rodoviária Federal

Batalhão de Polícia Rodoviária Estadual

Dados gerados em 14/09/2020, sujeito a alterações devido as constantes atualizações.

## VÍTIMAS NÃO FATAIS EM ACIDENTES DE TRÂNSITO, POR TIPO, PARANÁ - 2020



## VÍTIMAS NÃO FATAIS EM ACIDENTES DE TRÂNSITO, POR GÊNERO, FAIXA ETÁRIA E TIPO, PARANÁ - 2018/2020

ESPECIFICAÇÃO		2018	2019	%	2020	%
POR SEXO	MASCULINO	28.518	29.441	3,24	25.166	-14,52
	FEMININO	14.348	14.577	1,60	10.440	-28,38
	NÃO INFORMADO	1.158	1.095	-5,44	922	-15,80
	<b>TOTAL</b>	<b>44.024</b>	<b>45.113</b>	<b>2,47</b>	<b>36.528</b>	<b>-19,03</b>
POR FAIXA ETÁRIA	0 A 11 ANOS	1.383	1.367	-1,16	921	-32,63
	12 A 17 ANOS	1.775	1.725	-2,82	1.304	-24,41
	18 A 29 ANOS	16.203	16.744	3,34	13.891	-17,04
	30 A 40 ANOS	9.223	9.724	5,43	7.988	-17,85
	41 A 50 ANOS	5.770	5.830	1,04	4.851	-16,79
	51 A 59 ANOS	3.358	3.522	4,88	2.812	-20,16
	60 ANOS OU MAIS	3.626	3.383	-6,70	2.548	-24,68
	NÃO INFORMADA	2.686	2.818	4,91	2.213	-21,47
<b>TOTAL</b>	<b>44.024</b>	<b>45.113</b>	<b>2,47</b>	<b>36.528</b>	<b>-19,03</b>	
SEGUNDO O TIPO	CONDUTOR	9.534	9.539	0,05	8.065	-15,45
	PASSEIRO	10.614	10.550	-0,60	7.989	-24,27
	PEDESTRE	2.670	2.806	5,09	1.774	-36,78
	CICLISTA	1.811	1.701	-6,07	1.313	-22,81
	MOTOCICLISTA	18.536	19.421	4,77	16.560	-14,73
	OUTRO	827	1.096	32,53	827	-24,54
	NÃO INFORMADO	32	0	-100,00	0	0,00
<b>FERIDOS</b>	<b>TOTAL</b>	<b>44.024</b>	<b>45.113</b>	<b>2,47</b>	<b>36.528</b>	<b>-19,03</b>

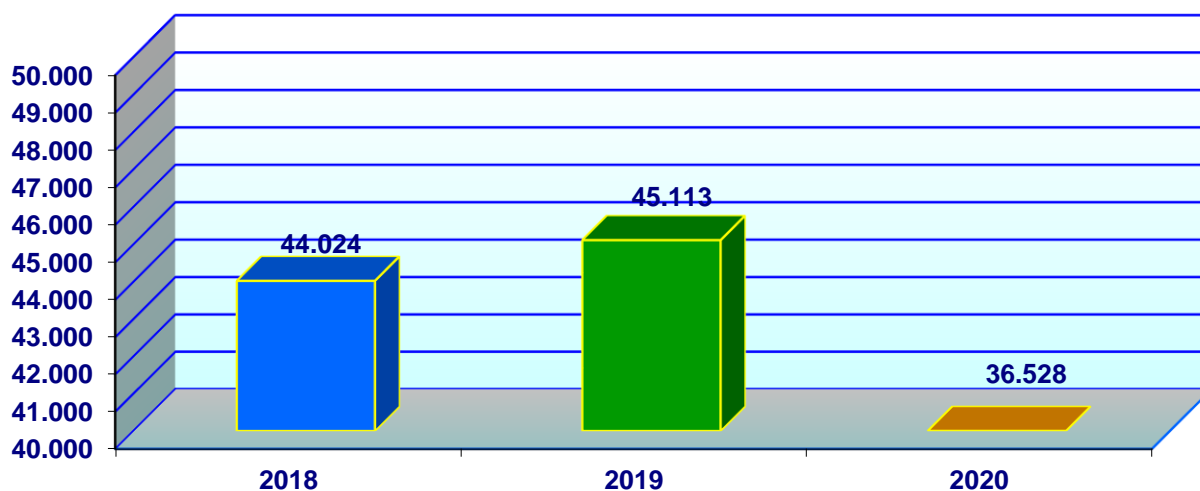
FONTE: BPTRAN - P/3 Planejamento e C.T.I. Centro de Tecnologia e Informações, Polícia Militar do Paraná.

DPRF- Núcleo de Registro de Acidentes e Medicina da Polícia Rodoviária Federal

Batalhão de Polícia Rodoviária Estadual

Dados gerados em 14/09/2020, sujeito a alterações devido as constantes atualizações.

### VÍTIMAS NÃO FATAIS EM ACIDENTES DE TRÂNSITO PARANÁ 2018/2020



## VÍTIMAS EM ACIDENTES DE TRÂNSITO POR TIPO, PARANÁ - 2020

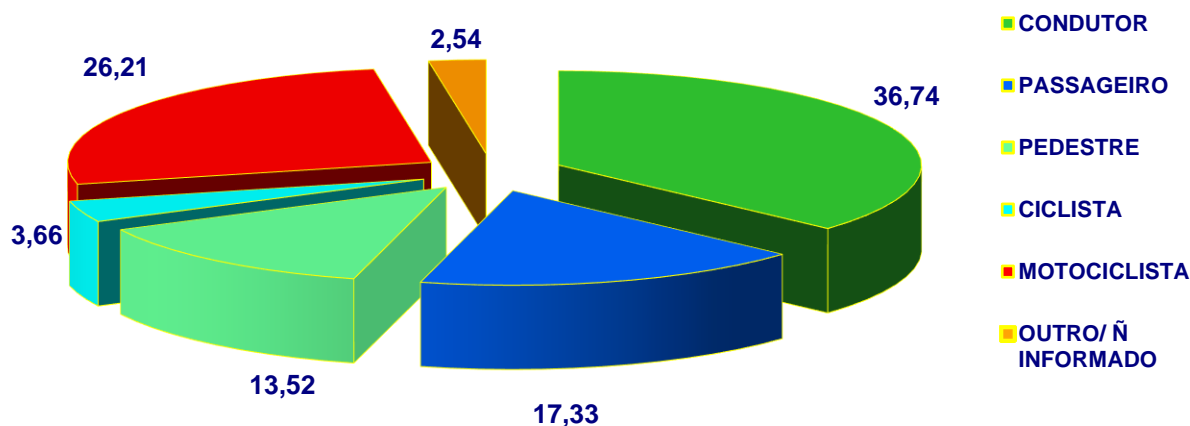
TIPO	TOTAL	VÍTIMAS FATAIS		VÍTIMAS NÃO FATAIS	
		NÚMERO	%	NÚMERO	%
CONDUTOR	8.557	492	36,74	8.065	22,08
PASSAGEIRO	8.221	232	17,33	7.989	21,87
PEDESTRE	1.955	181	13,52	1.774	4,86
CICLISTA	1.362	49	3,66	1.313	3,59
MOTOCICLISTA	16.911	351	26,21	16.560	45,34
OUTRO/ Ñ INFORMADO	861	34	2,54	827	2,26
<b>TOTAL</b>	<b>37.867</b>	<b>1.339</b>	<b>100</b>	<b>36.528</b>	<b>100</b>

FONTE: BPTRAN - P/3 Planejamento e C.T.I. Centro de Tecnologia e Informações, Polícia Militar do Paraná.

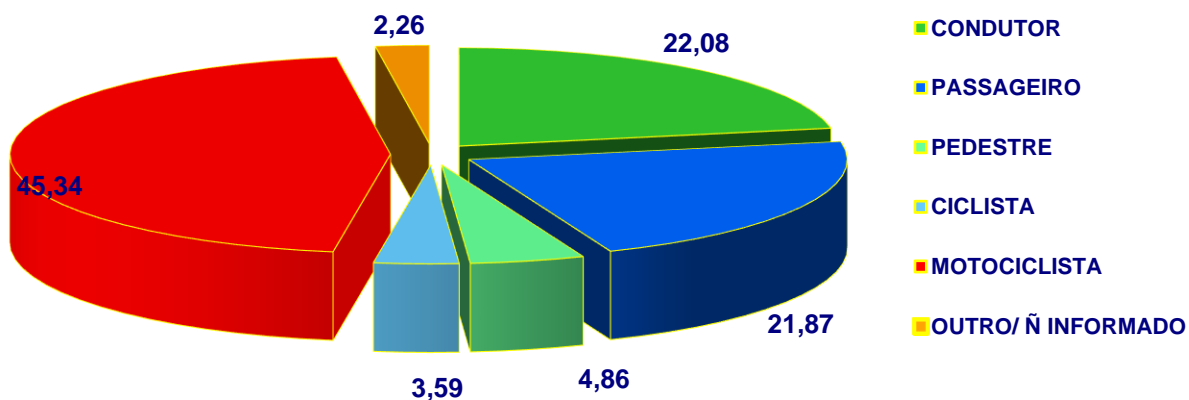
DPRF- Núcleo de Registro de Acidentes e Medicina da Polícia Rodoviária Federal  
Batalhão de Polícia Rodoviária Estadual

NOTA: Em Vítimas Fatais foram incluídas 89 mortes posteriores ocorridas nas vias Urbanas e 116 mortes posteriores nas Rodovias Estaduais.

### VÍTIMAS FATAIS EM ACIDENTES DE TRÂNSITO POR TIPO, PARANÁ - 2019



### VÍTIMAS NÃO FATAIS EM ACIDENTES DE TRÂNSITO POR TIPO, PARANÁ - 2018



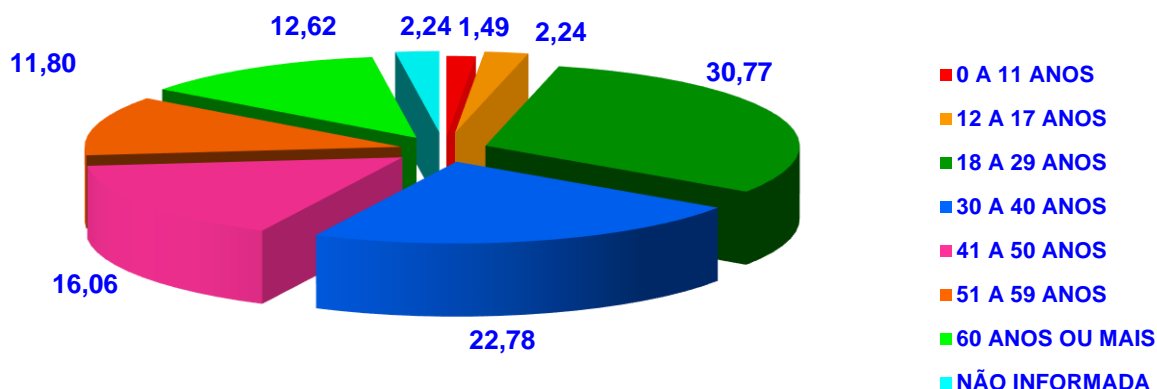
## VÍTIMAS DE ACIDENTES DE TRÂNSITO POR FAIXA ETÁRIA, PARANÁ - 2019

FAIXA ETÁRIA	TOTAL	VÍTIMAS FATAIS		VÍTIMAS NÃO FATAIS	
		NÚMERO	%	NÚMERO	%
0 A 11 ANOS	941	20	1,49	921	2,52
12 A 17 ANOS	1.334	30	2,24	1.304	3,57
18 A 29 ANOS	14.303	412	30,77	13.891	38,03
30 A 40 ANOS	8.293	305	22,78	7.988	21,87
41 A 50 ANOS	5.066	215	16,06	4.851	13,28
51 A 59 ANOS	2.970	158	11,80	2.812	7,70
60 ANOS OU MAIS	2.717	169	12,62	2.548	6,98
NÃO INFORMADA	2.243	30	2,24	2.213	6,06
<b>TOTAL</b>	<b>37.867</b>	<b>1.339</b>	<b>100</b>	<b>36.528</b>	<b>100</b>

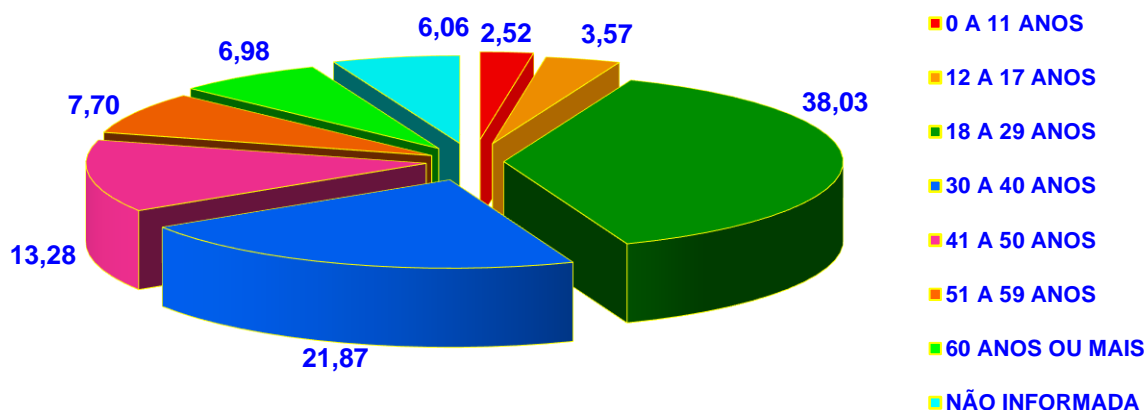
FONTE: BPTRAN - P/3 Planejamento e C.T.I. Centro de Tecnologia e Informações, Polícia Militar do Paraná.  
DPRF- Núcleo de Registro de Acidentes e Medicina da Polícia Rodoviária Federal  
Batalhão de Polícia Rodoviária Estadual

NOTA: Em Vítimas Fatais foram incluídas 89 mortes posteriores ocorridas nas vias Urbanas e 116 mortes posteriores nas Rodovias Estaduais.

### VÍTIMAS FATAIS EM ACIDENTES DE TRÂNSITO POR FAIXA ETÁRIA, PARANÁ - 2019



### VÍTIMAS NÃO FATAIS EM ACIDENTES DE TRÂNSITO POR FAIXA ETÁRIA, PARANÁ - 2019



Dados gerados em 14/09/2020, sujeito a alterações devido as constantes atualizações.



## VÍTIMAS DE ACIDENTES DE TRÂNSITO MENSAL, POR LOCALIZAÇÃO E TIPO, PARANÁ - 2020

MESES	ESTADO			VIAS URBANAS - CAPITAL			VIAS URBANAS - INTERIOR			RODOVIAS ESTADUAIS			RODOVIAS FEDERAIS		
	TOTAL	FERIDOS	MORTOS	TOTAL	FERIDOS	MORTOS	TOTAL	FERIDOS	MORTOS	TOTAL	FERIDOS	MORTOS	TOTAL	FERIDOS	MORTOS
JAN	3.173	3.068	105	347	345	2	1.645	1.623	22	488	452	36	693	648	45
FEV	3.479	3.372	107	383	381	2	1.815	1.791	24	551	509	42	730	691	39
MAR	3.030	2.928	102	371	366	5	1.569	1.548	21	486	443	43	604	571	33
ABR	2.431	2.310	121	238	236	2	1.252	1.224	28	435	383	52	506	467	39
MAI	3.042	2.881	161	290	287	3	1.531	1.498	33	579	510	69	642	586	56
JUN	2.822	2.696	126	326	319	7	1.499	1.485	14	485	430	55	512	462	50
JUL	3.002	2.861	141	321	317	4	1.629	1.598	31	531	472	59	521	474	47
AGO	3.380	3.236	144	335	328	7	1.839	1.824	15	594	516	78	612	568	44
SET	3.329	3.197	132	332	325	7	1.754	1.733	21	558	500	58	685	639	46
OUT	3.760	3.591	169	381	371	10	1.861	1.830	31	704	624	80	814	766	48
NOV	3.359	3.221	138	301	296	5	1.755	1.727	28	639	578	61	664	620	44
DEZ	3.349	3.221	128	310	305	5	1.747	1.717	30	591	534	57	701	665	36
<b>TOTAL</b>	<b>38.156</b>	<b>36.582</b>	<b>1.574</b>	<b>3.935</b>	<b>3.876</b>	<b>59</b>	<b>19.896</b>	<b>19.598</b>	<b>298</b>	<b>6.641</b>	<b>5.951</b>	<b>690</b>	<b>7.684</b>	<b>7.157</b>	<b>527</b>

FONTE: BPTRAN - P/3 Planejamento e C.T.I. Centro de Tecnologia e Informações, Polícia Militar do Paraná.

DPRF- Núcleo de Registro de Acidentes e Medicina da Polícia Rodoviária Federal

Batalhão de Polícia Rodoviária Estadual

NOTA: Em Vítimas Fatais foram incluídas 89 mortes posteriores ocorridas nas vias Urbanas e 116 mortes posteriores nas Rodovias Estaduais.

Dados gerados em 14/09/2020, sujeito a alterações devido as constantes atualizações.

## VÍTIMAS DE ACIDENTES DE TRÂNSITO, PARANÁ - 2015 /2020

LOCALIZAÇÃO	2015	2016	2017	2018	2019	2020
<b>CAPITAL</b>						
FERIDOS	5.657	5.166	5.401	5.070	5.259	3.876
MORTOS NO LOCAL	56	56	68	62	66	59
<b>TOTAL</b>	<b>5.713</b>	<b>5.222</b>	<b>5.469</b>	<b>5.132</b>	<b>5.325</b>	<b>3.935</b>
<b>INTERIOR</b>						
FERIDOS	25.351	23.523	24.008	23.762	24.388	19.598
MORTOS NO LOCAL	384	325	333	352	339	298
<b>TOTAL</b>	<b>25.735</b>	<b>23.848</b>	<b>24.341</b>	<b>24.114</b>	<b>24.727</b>	<b>19.896</b>
<b>RODOVIAS ESTADUAIS</b>						
FERIDOS	7.352	7.049	7.110	6.871	6.896	5.951
MORTOS NO LOCAL	633	650	570	610	700	690
<b>TOTAL</b>	<b>7.985</b>	<b>7.699</b>	<b>7.680</b>	<b>7.481</b>	<b>7.596</b>	<b>6.641</b>
<b>RODOVIAS FEDERAIS</b>						
FERIDOS	10.458	10.890	9.418	8.321	8.570	7.157
MORTOS NO LOCAL	584	651	610	494	500	527
<b>TOTAL</b>	<b>11.042</b>	<b>11.541</b>	<b>10.028</b>	<b>8.815</b>	<b>9.070</b>	<b>7.684</b>
<b>TOTAL GERAL</b>						
FERIDOS	<b>48.818</b>	<b>46.628</b>	<b>45.937</b>	<b>44.024</b>	<b>45.113</b>	<b>36.582</b>
MORTOS NO LOCAL	<b>1.657</b>	<b>1.682</b>	<b>1.581</b>	<b>1.518</b>	<b>1.605</b>	<b>1.574</b>
<b>TOTAL</b>	<b>50.475</b>	<b>48.310</b>	<b>47.518</b>	<b>45.542</b>	<b>46.718</b>	<b>38.156</b>

FONTE: BPTRAN - P/3 Planejamento e C.T.I. Centro de Tecnologia e Informações, Polícia Militar do Paraná.

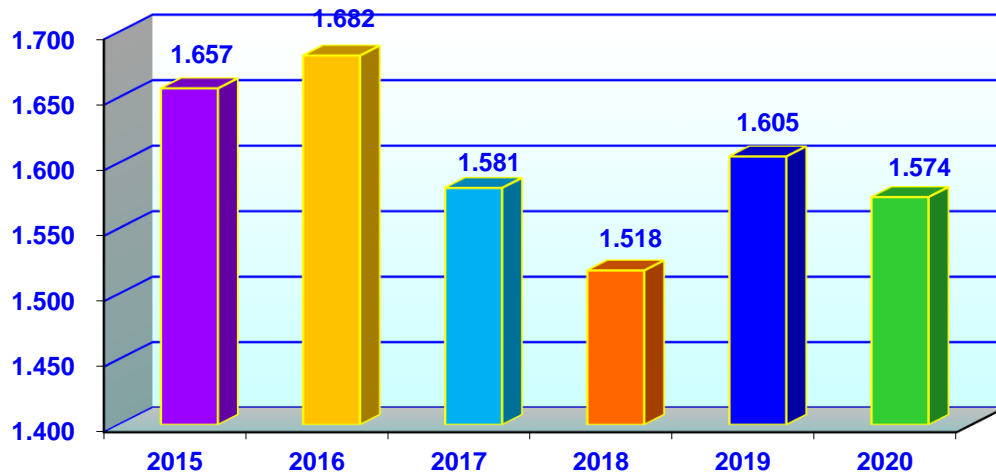
DPRF- Núcleo de Registro de Acidentes e Medicina da Polícia Rodoviária Federal

Batalhão de Polícia Rodoviária Estadual

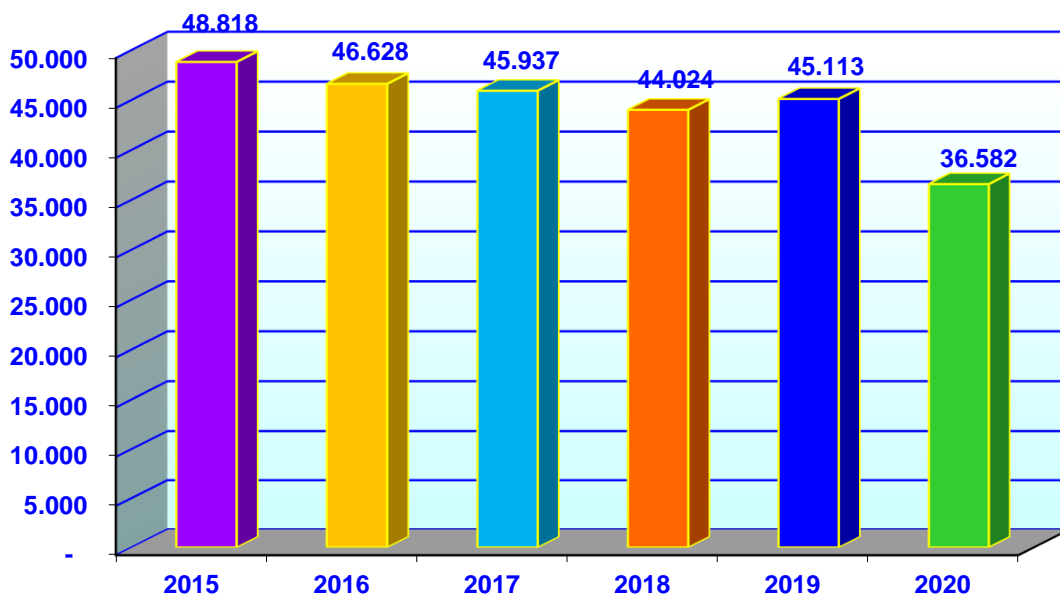
NOTA: Em Vítimas Fatais foram incluídas 89 mortes posteriores ocorridas nas vias Urbanas e 116 mortes posteriores nas Rodovias Estaduais.

Dados gerados em 14/09/2020, sujeito a alterações devido as constantes atualizações.

### VÍTIMAS FATAIS EM ACIDENTES DE TRÂNSITO PARANÁ - 2015/2020



### VÍTIMAS NÃO FATAIS EM ACIDENTES DE TRÂNSITO PARANÁ - 2015/2020



FONTE: BPtran - P/3 Planejamento e C.T.I. Centro de Tecnologia e Informações, Polícia Militar do Paraná.

DPRF- Núcleo de Registro de Acidentes e Medicina da Polícia Rodoviária Federal

Batalhão de Polícia Rodoviária Estadual

NOTA: Em Vítimas Fatais foram incluídas 89 mortes posteriores ocorridas nas vias Urbanas e 116 mortes posteriores nas Rodovias Estaduais.

Dados gerados em 14/09/2020, sujeito a alterações devido as constantes atualizações.

## VÍTIMAS NÃO FATAIS EM ACIDENTES DE TRÂNSITO POR 10.000 HABITANTES, PARANÁ - 2015/2020

LOCALIZAÇÃO	2015	2016	2017	2018	2019	2020
VIAS URBANAS	27,77	25,51	25,98	25,41	25,93	20,38
RODOVIAS ESTADUAIS	6,58	6,27	6,28	6,05	6,03	4,86
RODOVIAS FEDERAIS	9,36	9,69	8,32	7,33	7,50	6,46

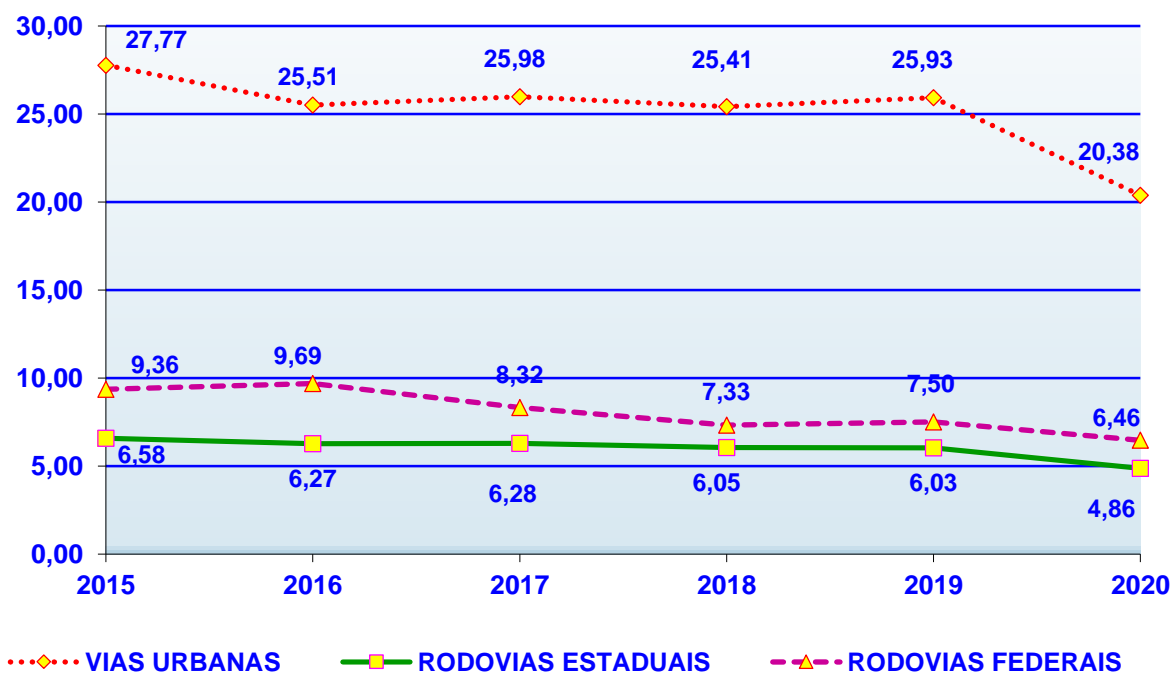
FONTE: BPTRAN - P/3 Planejamento e C.T.I. Centro de Tecnologia e Informações, Polícia Militar do Paraná.

DPRF- Núcleo de Registro de Acidentes e Medicina da Polícia Rodoviária Federal

Batalhão de Polícia Rodoviária Estadual

Dados gerados em 14/09/2020, sujeito a alterações devido as constantes atualizações.

### VÍTIMAS NÃO FATAIS EM ACIDENTES DE TRÂNSITO POR 10.000 HABITANTES, PARANÁ 2015 /2020



## MORTES EM ACIDENTES DE TRÂNSITO POR 100.000 HABITANTES NO PARANÁ - 2015/2020

LOCALIZAÇÃO	2015	2016	2017	2018	2019	2020
VIAS MUNICIPAIS	3,94	3,39	3,54	3,65	3,54	3,09
RODOVIAS ESTADUAIS	5,67	5,78	5,03	5,38	6,13	4,74
RODOVIAS FEDERAIS	5,23	5,79	5,39	4,35	4,37	4,57

FONTE: BPTRAN - P/3 Planejamento e C.T.I. Centro de Tecnologia e Informações

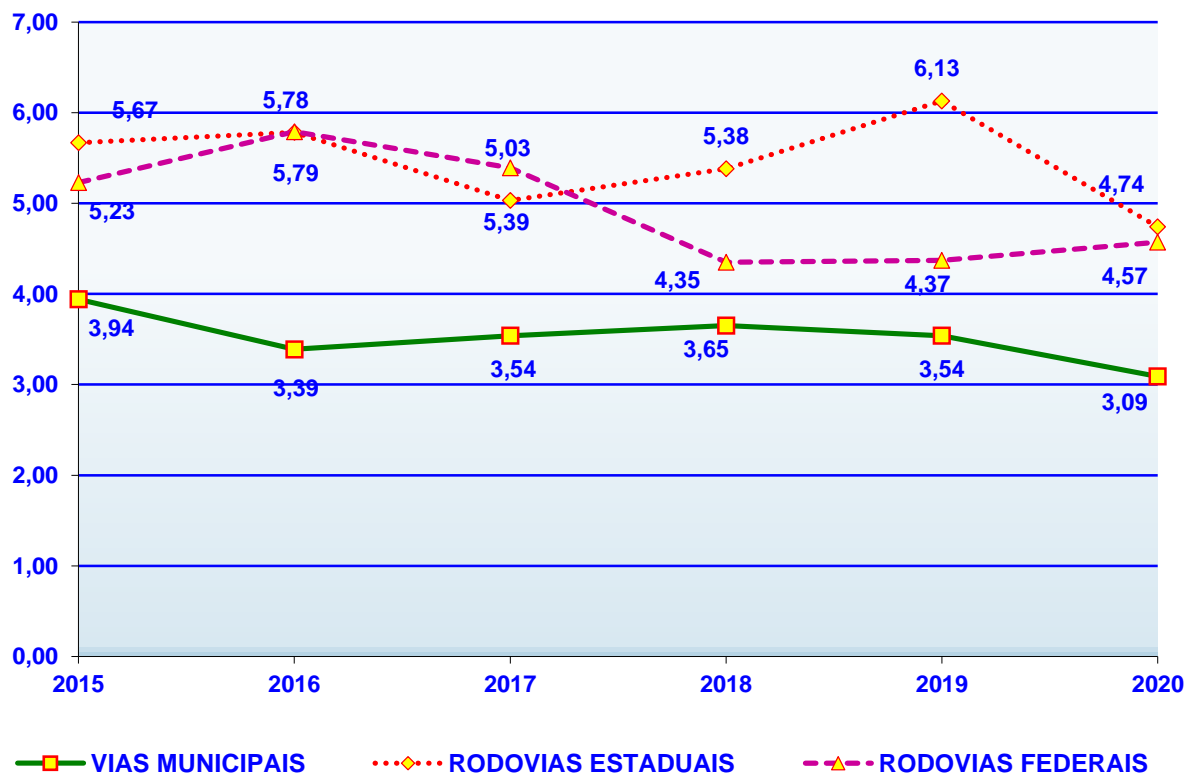
Polícia Militar do Paraná

DPRF- Núcleo de Registro de Acidentes e Medicina da Polícia Rodoviária Federal

Batalhão de Polícia Rodoviária Estadual

Dados gerados em 14/09/2020, sujeito a alterações devido as constantes atualizações.

### MORTOS EM ACIDENTES DE TRÂNSITO POR 100.000 HABITANTES, PARANÁ - 2015 /2020



**CARTEIRA NACIONAL  
DE  
HABILITAÇÃO**

## EXAMES REALIZADOS TEÓRICOS E PRÁTICOS POR CIRETRAN, PARANÁ - 2020

CIRETRANS	TOTAL GERAL EXAMES	EXAMES TEÓRICOS REALIZADOS					EXAMES PRÁTICOS REALIZADOS				
		TOTAL	APROVAÇÃO		REPROVAÇÃO		TOTAL	APROVAÇÃO		REPROVAÇÃO	
			Nº	%	Nº	%		Nº	%	Nº	%
ALTÔNIA	869	350	249	71,14	101	28,86	519	371	71,48	148	28,52
APUCARANA	9.049	3.721	2.393	64,31	1.328	35,69	5.328	3.147	59,07	2.181	40,93
ARAPONGAS	6.460	2.284	1.530	66,99	754	33,01	4.176	2.507	60,03	1.669	39,97
ARAPOTI	1.003	390	250	64,10	140	35,90	613	379	61,83	234	38,17
ARAUCÁRIA	8.962	3.530	2.329	65,98	1.201	34,02	5.432	3.154	58,06	2.278	41,94
ASSÁI	1.768	726	430	59,23	296	40,77	1.042	746	71,59	296	28,41
ASSIS CHATEAUBRIAND	2.594	1.031	608	58,97	423	41,03	1.563	906	57,97	657	42,03
ASTORGA	1.835	651	456	70,05	195	29,95	1.184	835	70,52	349	29,48
BANDEIRANTES	1.729	672	467	69,49	205	30,51	1.057	826	78,15	231	21,85
BARBOSA FERRAZ	727	295	184	62,37	111	37,63	432	311	71,99	121	28,01
BARRAÇÃO	1.160	449	282	62,81	167	37,19	711	430	60,48	281	39,52
BELA VISTA DO PARAÍSO	882	401	251	62,59	150	37,41	481	362	75,26	119	24,74
CAMBARÁ	1.357	473	310	65,54	163	34,46	884	551	62,33	333	37,67
CAMBÉ	6.679	2.754	1.665	60,46	1.089	39,54	3.925	2.279	58,06	1.646	41,94
CAMPO LARGO	5.538	2.183	1.528	70,00	655	30,00	3.355	1.975	58,87	1.380	41,13
CAMPO MOURÃO	8.176	2.828	1.753	61,99	1.075	38,01	5.348	3.341	62,47	2.007	37,53
CAPANEMA	2.086	862	547	63,46	315	36,54	1.224	896	73,20	328	26,80
CARAMBÉI	1.047	556	340	61,15	216	38,85	491	305	62,12	186	37,88
CASCAVEL	19.798	7.448	4.803	64,49	2.645	35,51	12.350	7.390	59,84	4.960	40,16
CASTRO	5.549	2.288	1.444	63,11	844	36,89	3.261	1.887	57,87	1.374	42,13
CATANDUVAS	2.027	899	543	60,40	356	39,60	1.128	824	73,05	304	26,95
CENTENÁRIO DO SUL	783	259	146	56,37	113	43,63	524	365	69,66	159	30,34
CHOPINZINHO	1.691	672	504	75,00	168	25,00	1.019	725	71,15	294	28,85
CIANORTE	4.936	1.720	1.138	66,16	582	33,84	3.216	1.799	55,94	1.417	44,06
CIDADE GAÚCHA	978	385	244	63,38	141	36,62	593	408	68,80	185	31,20
CLEVELÂNDIA	891	376	255	67,82	121	32,18	515	383	74,37	132	25,63
COLORADO	2.138	849	492	57,95	357	42,05	1.289	860	66,72	429	33,28

FONTE: DETRAN PR - Coordenadoria de Habilitação

continua

## EXAMES REALIZADOS TEÓRICOS E PRÁTICOS POR CIRETRAN, PARANÁ - 2020

CIRETRANS	TOTAL GERAL EXAMES	EXAMES TEÓRICOS REALIZADOS					EXAMES PRÁTICOS REALIZADOS				
		TOTAL	APROVAÇÃO		REPROVAÇÃO		TOTAL	APROVAÇÃO		REPROVAÇÃO	
			Nº	%	Nº	%		Nº	%	Nº	%
CORNÉLIO PROCÓPIO	3.613	1.375	919	66,84	456	33,16	2.238	1.624	72,56	614	27,44
CORONEL VIVIDA	1.829	758	406	53,56	352	46,44	1.071	601	56,12	470	43,88
CRUZEIRO DO OESTE	2.376	971	570	58,70	401	41,30	1.405	902	64,20	503	35,80
CURITIBA	121.307	51.243	35.602	69,48	15.641	30,52	70.064	37.101	52,95	32.963	47,05
DOIS VIZINHOS	4.176	1.709	1.093	63,96	616	36,04	2.467	1.804	73,13	663	26,87
ENGENHEIRO BELTRÃO	842	347	191	55,04	156	44,96	495	346	69,90	149	30,10
FAXINAL	3.219	1.209	666	55,09	543	44,91	2.010	1.125	55,97	885	44,03
FOZ DO IGUAÇU	16.482	6.840	4.499	65,77	2.341	34,23	9.642	5.317	55,14	4.325	44,86
FRANCISCO BELTRÃO	8.476	2.902	1.980	68,23	922	31,77	5.574	3.364	60,35	2.210	39,65
GOIOERÊ	3.622	1.305	800	61,30	505	38,70	2.317	1.112	47,99	1.205	52,01
GUAÍRA	2.986	1.150	694	60,35	456	39,65	1.836	1.236	67,32	600	32,68
GUARANIAÇU	1.169	479	273	56,99	206	43,01	690	449	65,07	241	34,93
GUARAPUAVA	12.876	5.177	3.451	66,66	1.726	33,34	7.699	4.980	64,68	2.719	35,32
GUARATUBA	1.988	873	525	60,14	348	39,86	1.115	665	59,64	450	40,36
IBAITI	2.955	1.099	707	64,33	392	35,67	1.856	1.155	62,23	701	37,77
IBIPORÃ	2.913	1.229	781	63,55	448	36,45	1.684	1.127	66,92	557	33,08
ICARAÍMA	845	349	217	62,18	132	37,82	496	357	71,98	139	28,02
IMBITUVA	2.365	979	650	66,39	329	33,61	1.386	1.022	73,74	364	26,26
IPORÃ	1.047	394	212	53,81	182	46,19	653	467	71,52	186	28,48
IRATI	4.982	1.834	1.265	68,97	569	31,03	3.148	1.838	58,39	1.310	41,61
IVAIPORÃ	4.919	1.817	1.118	61,53	699	38,47	3.102	1.818	58,61	1.284	41,39
JACAREZINHO	2.119	1.006	596	59,24	410	40,76	1.113	783	70,35	330	29,65
JAGUARIAÍVA	2.988	1.088	674	61,95	414	38,05	1.900	1.241	65,32	659	34,68
JANDAIA DO SUL	2.321	920	529	57,50	391	42,50	1.401	856	61,10	545	38,90
JOAQUIM TÁVORA	682	306	195	63,73	111	36,27	376	335	89,10	41	10,90
LAPA	2.202	876	588	67,12	288	32,88	1.326	878	66,21	448	33,79
LARANJEIRAS DO SUL	3.512	1.510	968	64,11	542	35,89	2.002	1.177	58,79	825	41,21

FONTE: DETRAN PR - Coordenadoria de Habilitação

continua



## EXAMES REALIZADOS TEÓRICOS E PRÁTICOS POR CIRETRAN, PARANÁ - 2020

CIRETRANS	TOTAL GERAL EXAMES	EXAMES TEÓRICOS REALIZADOS					EXAMES PRÁTICOS REALIZADOS				
		TOTAL	APROVAÇÃO		REPROVAÇÃO		TOTAL	APROVAÇÃO		REPROVAÇÃO	
			Nº	%	Nº	%		Nº	%	Nº	%
LOANDA	958	366	226	61,75	140	38,25	592	422	71,28	170	28,72
LONDRINA	26.864	11.178	7.514	67,22	3.664	32,78	15.686	10.001	63,76	5.685	36,24
MANDAGUARI	2.123	898	564	62,81	334	37,19	1.225	793	64,73	432	35,27
MANGUEIRINHA	1.350	622	362	58,20	260	41,80	728	587	80,63	141	19,37
MARECHAL CÂNDIDO RONDON	3.627	1.363	950	69,70	413	30,30	2.264	1.634	72,17	630	27,83
MARILÂNDIA DO SUL	479	167	113	67,66	54	32,34	312	243	77,88	69	22,12
MARINGÁ	22.720	8.562	6.084	71,06	2.478	28,94	14.158	8.340	58,91	5.818	41,09
MATELÂNDIA	1.920	653	418	64,01	235	35,99	1.267	791	62,43	476	37,57
MEDIANEIRA	3.516	1.214	863	71,09	351	28,91	2.302	1.464	63,60	838	36,40
NOVA AURORA	2.255	849	472	55,59	377	44,41	1.406	869	61,81	537	38,19
NOVA ESPERANÇA	2.947	1.066	654	61,35	412	38,65	1.881	1.343	71,40	538	28,60
NOVA LONDRINA	1.990	615	374	60,81	241	39,19	1.375	826	60,07	549	39,93
PALMAS	2.652	1.237	682	55,13	555	44,87	1.415	901	63,67	514	36,33
PALOTINA	2.587	936	614	65,60	322	34,40	1.651	964	58,39	687	41,61
PARANAGUÁ	13.457	4.774	3.009	63,03	1.765	36,97	8.683	4.340	49,98	4.343	50,02
PARANAVÁI	4.960	1.747	1.022	58,50	725	41,50	3.213	1.748	54,40	1.465	45,60
PATO BRANCO	4.994	1.974	1.394	70,62	580	29,38	3.020	1.640	54,30	1.380	45,70
PITANGA	2.450	1.009	668	66,20	341	33,80	1.441	1.049	72,80	392	27,20
PONTA GROSSA	19.872	7.742	5.307	68,55	2.435	31,45	12.130	6.103	50,31	6.027	49,69
PORECATU	1.048	557	276	49,55	281	50,45	491	333	67,82	158	32,18
PRUDENTÓPOLIS	2.844	968	623	64,36	345	35,64	1.876	1.158	61,73	718	38,27
QUEDAS DO IGUAÇU	1.365	510	361	70,78	149	29,22	855	616	72,05	239	27,95
REALEZA	1.831	668	447	66,92	221	33,08	1.163	791	68,01	372	31,99
RESERVA	959	417	282	67,63	135	32,37	542	439	81,00	103	19,00
RIBEIRÃO CLARO	790	333	185	55,56	148	44,44	457	289	63,24	168	36,76
RIO NEGRO	3.023	1.051	724	68,89	327	31,11	1.972	1.108	56,19	864	43,81
ROLÂNDIA	3.116	1.254	855	68,18	399	31,82	1.862	1.300	69,82	562	30,18

FONTE: DETRAN PR - Coordenadoria de Habilitação

continua

## EXAMES REALIZADOS TEÓRICOS E PRÁTICOS POR CIRETRAN, PARANÁ - 2020

CIRETRANS	TOTAL GERAL EXAMES	EXAMES TEÓRICOS REALIZADOS					EXAMES PRÁTICOS REALIZADOS				
		TOTAL	APROVAÇÃO		REPROVAÇÃO		TOTAL	APROVAÇÃO		REPROVAÇÃO	
			Nº	%	Nº	%		Nº	%	Nº	%
RONDON	616	273	156	57,14	117	42,86	343	255	74,34	88	25,66
SANTA HELENA	1.773	648	414	63,89	234	36,11	1.125	677	60,18	448	39,82
SANTA ISABEL DO IVAÍ	1.841	679	443	65,24	236	34,76	1.162	828	71,26	334	28,74
SANTA IZABEL DO OESTE	2.606	945	601	63,60	344	36,40	1.661	1.094	65,86	567	34,14
SANTO ANTÔNIO DA PLATINA	2.516	1.064	672	63,16	392	36,84	1.452	995	68,53	457	31,47
SANTO ANTÔNIO DO SUDOESTE	1.109	522	306	58,62	216	41,38	587	401	68,31	186	31,69
SAO JOSÉ DOS PINHAIS	14.405	5.722	3.850	67,28	1.872	32,72	8.683	4.622	53,23	4.061	46,77
SAO MATEUS DO SUL	3.058	1.221	830	67,98	391	32,02	1.837	1.483	80,73	354	19,27
SARANDI	7.255	2.629	1.602	60,94	1.027	39,06	4.626	2.797	60,46	1.829	39,54
SERTANEJA	362	156	116	74,36	40	25,64	206	153	74,27	53	25,73
SERTANÓPOLIS	922	435	265	60,92	170	39,08	487	378	77,62	109	22,38
SIQUEIRA CAMPOS	1.835	725	460	63,45	265	36,55	1.110	795	71,62	315	28,38
TELÊMACO BORBA	5.379	1.939	1.191	61,42	748	38,58	3.440	2.074	60,29	1.366	39,71
TERRA BOA	507	208	139	66,83	69	33,17	299	210	70,23	89	29,77
TOLEDO	9.325	4.179	2.672	63,94	1.507	36,06	5.146	3.110	60,44	2.036	39,56
UBIRATÃ	3.081	1.180	712	60,34	468	39,66	1.901	1.254	65,97	647	34,03
UMUARAMA	4.345	1.269	895	70,53	374	29,47	3.076	2.027	65,90	1.049	34,10
UNIAO DA VITÓRIA	7.581	3.012	1.858	61,69	1.154	38,31	4.569	3.147	68,88	1.422	31,12
WENCESLAU BRAZ	1.309	531	344	64,78	187	35,22	778	538	69,15	240	30,85
<b>TOTAL GERAL</b>	<b>526.045</b>	<b>208.864</b>	<b>137.879</b>	<b>6,359</b>	<b>70.985</b>	<b>3,641</b>	<b>317.181</b>	<b>188.572</b>	<b>6,550</b>	<b>128.609</b>	<b>3,450</b>

FONTE: DETRAN PR - Coordenadoria de Habilitação

Obs. - A diferença dos números cadastrados, referem-se ao período da pandemia, conforme Deliberação nº 185/2020 do Contran

Dados gerados em 20/08/2021

**EXPEDIÇÃO DE PROCESSOS CONCLUÍDOS NA ÁREA DE HABILITAÇÃO (C.N.H.), POR CIRETRAN, PARANÁ - 2020**

CIRETRANS	TOTAL	EMISSAO CNH DEFFINITIVA	PRIMEIRA HABILITAÇÃO	PID INTERNACIONAL	RENOVACAO CNH	SEGUNDA VIA	OUTROS (1)
<b>Total</b>	<b>1.303.513</b>	<b>111.595</b>	<b>151.330</b>	<b>4.348</b>	<b>647.590</b>	<b>31.470</b>	<b>357.180</b>
ALTONIA	3.187	234	253	8	1.914	54	724
APUCARANA	16.416	1.351	2.467	17	8.413	382	3.786
ARAPONGAS	14.899	1.318	1.841	28	7.985	303	3424
ARAPOTI	2.308	200	314	5	1.242	50	497
ARAUCARIA	23.926	1.834	2.751	54	10.687	518	8082
ASSAI	3.775	378	446	9	2.030	60	852
ASSIS CHATEAUBRIAND	5.971	513	650	5	3.308	113	1382
ASTORGA	5.826	418	463	20	3.279	100	1546
BANDEIRANTES	5.198	382	487	10	2.978	97	1244
BARBOSA FERRAZ	1.403	121	192	1	781	15	293
BARRACAO	2.145	215	265	2	1.154	34	475
BELA VISTA DO PARAISO	2.566	188	247	8	1.505	59	559
CAMBARA	4.342	323	387	12	2.472	76	1072
CAMBE	13.100	1.046	1.676	38	6.402	293	3645
CAMPO LARGO	16.745	1.293	1.777	52	8.562	358	4703
CAMPO MOURAO	17.573	1.704	2.110	27	9.115	369	4248
CAPANEMA	4.220	427	552	6	2.257	41	937
CARAMBEI	2.428	263	327	9	1.234	53	542
CASCAVEL	49.427	4.302	5.473	147	24.361	1.129	14015
CASTRO	9.423	951	1.566	9	4.599	187	2111
CATANDUVAS	2.680	353	576	2	1.173	33	543
CENTENARIO DO SUL	2.626	157	184	2	1.459	44	780
CHOPINZINHO	4.313	428	456	5	2.350	49	1025
CIANORTE	11.875	805	1.212	22	6.743	247	2846
CIDADE GAUCHA	1.879	207	221	4	968	31	448
CLEVELANDIA	2.107	159	380	1	1.004	33	530
COLORADO	5.686	444	537	9	3.084	87	1525
CORNELIO PROCOPIO	9.837	965	1.160	13	5.499	174	2026
CORONEL VIVIDA	3.266	304	356	11	1.703	49	843
CRUZEIRO DO OESTE	4.850	456	590	8	2.425	85	1286

FONTE: DETRAN PR - Coordenadoria de Habilitação

Continua

**EXPEDIÇÃO DE PROCESSOS CONCLUÍDOS NA ÁREA DE HABILITAÇÃO (C.N.H.), POR CIRETRAN, PARANÁ - 2020**

CIRETRANS	TOTAL	EMISSAO CNH DEFFINITIVA	PRIMEIRA HABILITAÇÃO	PID INTERNACIONAL	RENOVACAO CNH	SEGUNDA VIA	OUTROS (1)
CURITIBA	355.598	28.411	37.937	2.112	169.801	11.557	105780
DOIS VIZINHOS	8.199	773	1.040	12	4.268	116	1990
ENGENHEIRO BELTRAO	2.016	215	226	2	994	26	553
FAXINAL	4.512	491	824	10	2.087	72	1028
FOZ DO IGUACU	39.275	3.373	4.519	187	17.906	1.018	12272
FRANCISCO BELTRAO	15.963	1.679	1.844	18	8.374	292	3756
GOIOERE	6.004	577	873	12	2.980	113	1449
GUAIRA	5.025	472	759	13	2.408	108	1265
GUARANIACU	1.952	286	257	1	1.008	25	375
GUARAPUAVA	28.097	2.729	4.115	44	13.252	574	7383
GUARATUBA	6.933	364	586	25	3.501	175	2282
IBAITI	6.464	635	785	7	3.365	87	1585
IBIPORA	7.645	640	746	21	3.999	154	2085
ICARAIMA	1.778	223	233	2	899	20	401
IMBITUVA	4.362	570	757	5	2.114	47	869
IPORA	2.221	218	255	1	1.200	38	509
IRATI	10.703	1.134	1.491	13	5.726	150	2189
IVAIPORA	9.086	838	1.105	9	5.061	136	1937
JACAREZINHO	4.642	381	640	6	2.214	77	1324
JAGUARIAIVA	4.071	423	686	5	1.840	81	1036
JANDAIA DO SUL	5.896	448	618	9	3.401	70	1350
JOAQUIM TAVORA	2.275	163	211	4	1.349	42	506
LAPA	5.260	540	660	12	2.682	90	1276
LARANJEIRAS DO SUL	6.691	692	984	5	3.526	102	1382
LOANDA	2.821	187	241	2	1.577	42	772
LONDRINA	72.497	5.538	7.791	319	35.975	2.042	20832
MANDAGUARI	4.283	318	561	3	2.285	92	1024
MANGUEIRINHA	2.602	317	398	1	1.300	42	544
MARECHAL CANDIDO RONDON	10.163	983	1.038	22	5.715	160	2245
MARILANDIA DO SUL	1.328	163	120	1	616	18	410
MARINGA	68.035	5.146	6.536	247	34.787	1.697	19622

FONTE: DETRAN PR - Coordenadoria de Habilitação

Continua

**EXPEDIÇÃO DE PROCESSOS CONCLUÍDOS NA ÁREA DE HABILITAÇÃO (C.N.H.), POR CIRETRAN, PARANÁ - 2020**

CIRETRANS	TOTAL	EMISSAO CNH DEFFINITIVA	PRIMEIRA HABILITAÇÃO	PID INTERNACIONAL	RENOVACAO CNH	SEGUNDA VIA	OUTROS (1)
MATELANDIA	4.066	477	472	13	2.048	76	980
MEDIANEIRA	10.819	912	1.111	14	5.692	229	2861
NOVA AURORA	4.332	436	537	5	2.255	96	1003
NOVA ESPERANCA	7.394	669	842	7	3.792	146	1938
NOVA LONDRINA	3.402	359	562	8	1.579	54	840
PALMAS	4.466	515	772	2	2.151	98	928
PALOTINA	5.159	474	684	11	2.704	96	1190
PARANAGUA	23.090	2.365	3.357	43	10.309	618	6398
PARANAVAI	14.136	1.106	1.276	28	7.761	301	3664
PATO BRANCO	12.790	961	1.353	44	6.880	256	3296
PITANGA	6.039	601	781	4	3.173	107	1373
PONTA GROSSA	46.171	4.085	6.127	117	21.822	949	13071
PORECATU	2.325	192	251	2	1.263	49	568
PRUDENTOPOLIS	4.832	572	635	4	2.434	60	1127
QUEDAS DO IGUACU	3.510	375	557	1	1.878	75	624
REALEZA	4.518	401	486	11	2.510	75	1035
RESERVA	2.211	295	296	5	1.149	25	441
RIBEIRAO CLARO	1.623	264	284	2	759	22	292
RIO NEGRO	6.690	620	798	8	3.497	126	1641
ROLANDIA	8.355	712	823	24	4.222	204	2370
RONDON	1.359	144	152	-	713	24	326
SANTA HELENA	3.573	362	443	6	1.950	45	767
SANTA ISABEL DO IVAI	2.215	203	471	2	1.098	40	401
SANTA IZABEL DO OESTE	5.476	523	658	2	2.938	56	1299
SANTO ANTONIO DA PLATINA	6.267	599	623	5	3.211	113	1716
SANTO ANTONIO DO SUDOESTE	2.614	255	314	5	1.502	36	502
SAO JOSE DOS PINHAIS	40.723	3.172	4.572	112	18.877	1.038	12952
SAO MATEUS DO SUL	6.953	751	874	6	3.583	137	1602
SARANDI	19.232	1.580	1.846	36	9.283	417	6070
SERTANEJA	944	89	137	2	487	13	216
SERTANOPOLIS	2.147	190	286	3	1.186	43	439

FONTE: DETRAN PR - Coordenadoria de Habilitação

Continua

## EXPEDIÇÃO DE PROCESSOS CONCLUÍDOS NA ÁREA DE HABILITAÇÃO (C.N.H.), POR CIRETRAN, PARANÁ - 2020

CIRETRANS	TOTAL	EMISSAO CNH DEFFINITIVA	PRIMEIRA HABILITAÇÃO	PID INTERNACIONAL	RENOVACAO CNH	SEGUNDA VIA	OUTROS (1)
SIQUEIRA CAMPOS	2.868	358	454	2	1.375	48	631
TELEMACO BORBA	12.690	1.050	1.546	20	6.193	267	3614
TERRA BOA	1.638	97	134	1	936	38	432
TOLEDO	21.873	1.555	3.458	44	10.739	408	5.669
UBIRATA	5.481	530	754	20	2.782	99	1.296
UMUARAMA	16.139	1.251	1.368	38	8.841	350	4291
UNIAO DA VITORIA	12.370	1.567	2.138	14	5.676	206	2769
WENCESLAU BRAZ	2.629	262	346	3	1.446	44	528
<b>TOTAL GERAL</b>	<b>1.303.513</b>	<b>111.595</b>	<b>151.330</b>	<b>4.348</b>	<b>647.590</b>	<b>31.470</b>	<b>357.180</b>

FONTE: DETRAN PR - Coordenadoria de Habilitação

NOTA: (1) Em outros foram incluídos: Curso de Reciclagem CNH suspensa, Reabilitação de Condutor, Registros CNH, Alterações de Categoria, Dados e Endereços, ETC.

Obs. - A diferença dos números cadastrados, referem-se ao período da pandemia, conforme Deliberação nº 185/2020 do Contran

Dados gerados em 23/08/2021

## EXPEDIÇÃO DE PROCESSOS NA ÁREA, DE HABILITAÇÃO, PARANÁ - 2014/2020

ANOS	TOTAL DO ESTADO						
	TOTAL	PRIMEIRA HABILITAÇÃO	2ª VIA	RENOVAÇÃO	CNH DEFINITIVA	PERMISSÃO INTERNACIONAL PARA DIRIGIR	OUTROS MOTIVOS (1)
2014	1.448.621	179.640	63.461	743.549	178.486	14.221	269.264
2015	1.433.995	152.829	69.789	730.655	184.808	13.660	282.254
2016	1.463.585	126.209	71.864	763.260	177.023	13.577	311.652
2017	1.572.965	130.775	63.296	816.216	155.925	15.599	391.154
2018	1.826.635	125.377	57.548	1.009.146	140.546	16.386	477.632
2019	1.603.530	91.053	55.610	841.422	138.382	17.133	459.930
2020	1.303.513	151.330	31.470	647.590	111.595	4.348	357.180

ANOS	TOTAL CIRETRAN DE CURITIBA						
	TOTAL	PRIMEIRA HABILITAÇÃO	2ª VIA	RENOVAÇÃO	CNH DEFINITIVA	PERMISSÃO INTERNACIONAL PARA DIRIGIR	OUTROS MOTIVOS (1)
2014	414.655	45.231	24.784	207.612	45.231	8.236	83.561
2015	415.885	39.474	27.459	205.942	47.727	7.816	87.467
2016	434.399	31.982	25.960	217.492	45.728	7.561	105.676
2017	470.172	33.992	23.914	229.843	38.986	8.589	134.848
2018	530.091	31.847	22.192	266.302	36.696	8.668	164.386
2019	470.902	23.141	21.472	229.252	34.811	9.128	153.098
2020	355.598	37.937	11.557	169.801	28.411	2.112	105.780

ANOS	TOTAL DAS DEMAIS CIRETRANS						
	TOTAL	PRIMEIRA HABILITAÇÃO	2ª VIA	RENOVAÇÃO	CNH DEFINITIVA	PERMISSÃO INTERNACIONAL PARA DIRIGIR	OUTROS MOTIVOS (1)
2014	1.033.966	134.409	38.677	535.937	133.255	5.985	185.703
2015	1.018.110	113.355	42.330	524.713	137.081	5.844	194.787
2016	1.029.186	94.227	45.904	545.768	131.295	6.016	205.976
2017	1.102.793	96.783	39.382	586.373	116.939	7.010	256.306
2018	1.296.544	93.530	35.356	742.844	103.850	7.718	313.246
2019	1.132.628	67.912	34.138	612.170	103.571	8.005	306.832
2020	947.915	113.393	19.913	477.789	83.184	2.236	251.400

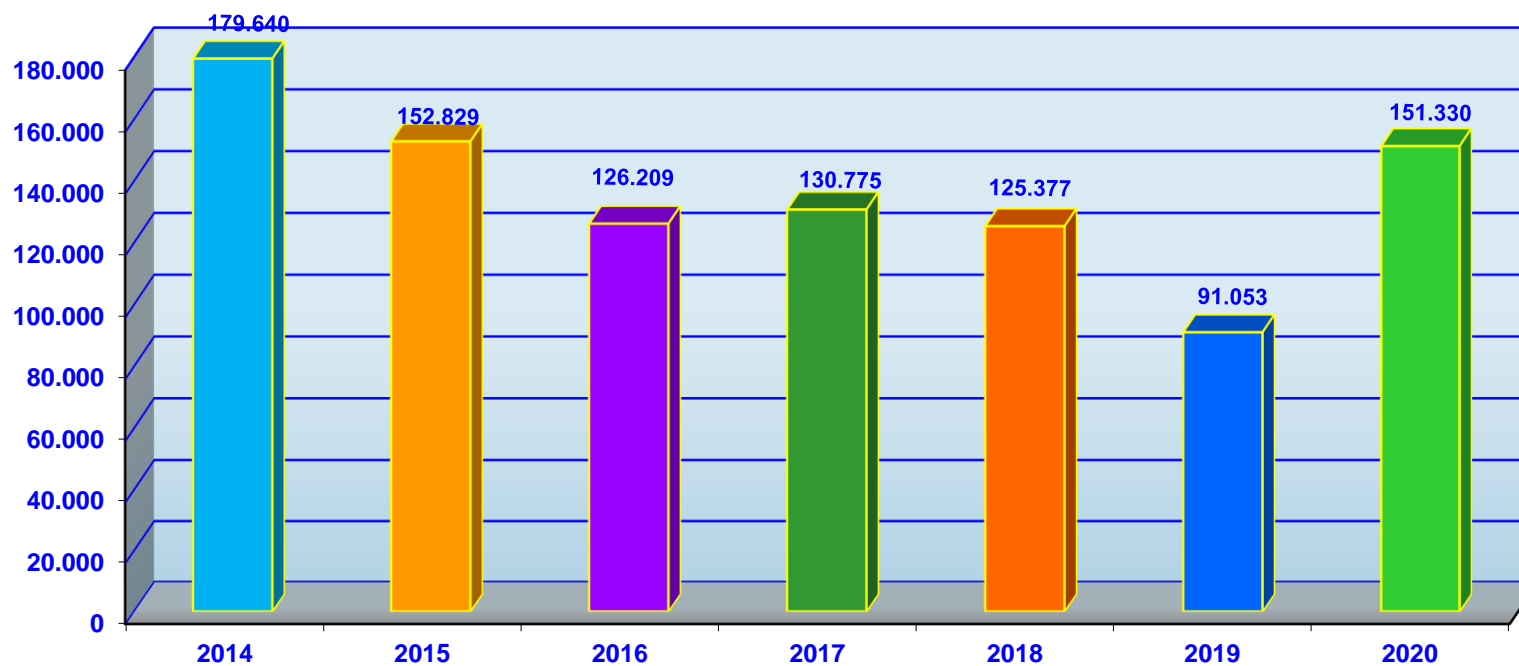
FONTE: DETRAN PR - Coordenadoria de Habilitação

NOTA: (1) Em outros foram incluídos: Curso de Reciclagem CNH suspensa, Reabilitação de Condutor, Registros CNH,

Alterações de Categoria, Dados e Endereços, ETC.

Obs. - A diferença dos números cadastrados, referem-se ao período da pandemia, conforme Deliberação nº 185/2020 do Contran  
Dados gerados em 24/08/2021

## EXPEDIÇÃO DE 1ª HABILITAÇÃO (PERMISSÃO) PARANÁ - 2014/2020



FONTE: DETRAN PR - Coordenadoria de Habilitação

Obs. - A diferença dos números cadastrados, referem-se ao período da pandemia, conforme Deliberação nº 185/2020 do Contran

Dados gerados em 24/08/2021



## CONDUTORES CADASTRADOS POR CATEGORIA, FAIXA ETÁRIA E GÊNERO, PARANÁ - 2020

CATEGORIA	FAIXA ETÁRIA																	
	TOTAL GERAL			DE 18 A 25 ANOS			DE 26 A 32 ANOS			DE 33 A 39 ANOS			DE 40 A 50 ANOS			MAIS DE 50 ANOS		
	TOTAL	FEM	MASC	TOTAL	FEM	MASC	TOTAL	FEM	MASC	TOTAL	FEM	MASC	TOTAL	FEM	MASC	TOTAL	FEM	MASC
A	63.078	28.708	34.370	8.558	3.534	5.024	16.063	7.915	8.148	14.317	7.253	7.064	14.749	7.002	7.747	9.391	3.004	6.387
AB	1.956.390	607.164	1.349.226	320.354	94.802	225.552	486.138	174.301	311.837	443.083	158.511	284.572	398.015	122.425	275.590	308.800	57.125	251.675
AC	187.008	2.722	184.286	5.661	75	5.586	12.738	226	12.512	19.066	367	18.699	48.122	750	47.372	101.421	1.304	100.117
ACC	13	5	8	-	-	-	-	-	-	4	3	1	4	1	3	5	1	4
ACCB	291	101	190	12	4	8	42	15	27	83	32	51	99	41	58	55	9	46
ACCC	31	1	30	-	-	-	2	-	2	5	-	5	9	1	8	15	-	15
ACCD	11	-	11	-	-	-	2	-	2	3	-	3	3	-	3	3	-	3
ACCE	43	9	34	-	-	-	1	-	1	4	-	4	24	5	19	14	4	10
AD	250.776	10.843	239.933	7.268	244	7.024	42.083	1.997	40.086	64.367	3.259	61.108	78.424	3.698	74.726	58.634	1.645	56.989
AE	165.715	1.975	163.740	1.892	20	1.872	16.458	246	16.212	36.135	543	35.592	60.706	761	59.945	50.524	405	50119
B	2.697.966	1.439.983	1.257.983	224.220	120.168	104.052	335.810	200.221	135.589	420.344	257.074	163.270	663.719	391.253	272.466	1.053.873	471.267	582.606
C	177.851	4.081	173.770	1.198	40	1.158	2.328	108	2.220	5.364	205	5.159	25.372	721	24.651	143.589	3.007	140.582
D	159.358	10.605	148.753	1.338	108	1.230	7.099	739	6.360	16.791	1.801	14.990	42.548	4.101	38.447	91.582	3.856	87.726
E	101.462	978	100.484	372	5	367	2.483	41	2.442	9.447	154	9.293	32.555	414	32.141	56.605	364	56.241
<b>Total</b>	<b>5.759.993</b>	<b>2.107.175</b>	<b>3.652.818</b>	<b>570.873</b>	<b>219.000</b>	<b>351.873</b>	<b>921.247</b>	<b>385.809</b>	<b>535.438</b>	<b>1.029.013</b>	<b>429.202</b>	<b>599.811</b>	<b>1.364.349</b>	<b>531.173</b>	<b>833.176</b>	<b>1.874.511</b>	<b>541.991</b>	<b>1.332.520</b>

FONTE: DETRAN PR - Coordenadoria de Habilitação

Obs. - A diferença dos números cadastrados, referem-se ao período da pandemia, conforme Deliberação nº 185/2020 do Contran

Dados gerados em 26/08/2021

**NOTA:**

Categoria A - Condutor de veículo motorizado de duas ou três rodas, acima de 50cc, com ou sem carro lateral;

Categoria B - Condutor de veículo motorizado cujo peso bruto total não exceda a 3.500kg e cuja lotação não exceda a 8 lugares, excluído o do motorista;

Categoria C - Condutor de veículo motorizado, utilizado em transporte de carga, cujo peso bruto total exceda a 3.500kg, além dos citados na categoria B;

Categoria D - Condutor de veículo motorizado, utilizado no transporte de passageiros, cuja lotação exceda a 8 lugares, excluído o do motorista, além dos citados na categoria C;

Categoria E - Condutor de combinação de veículos em que a unidade tratora se enquadre nas Categorias B, C ou D e cuja unidade acoplada, reboque, semi-reboque ou articulada, tenha 6.000kg;

ou mais de peso bruto total, ou cuja lotação exceda a 8 lugares, ou, ainda, seja enquadrada na categoria trailer, além dos citados na categoria D.

As categorias B, C, D e E não permitem condução dos veículos previstos nas categorias ACC e A.

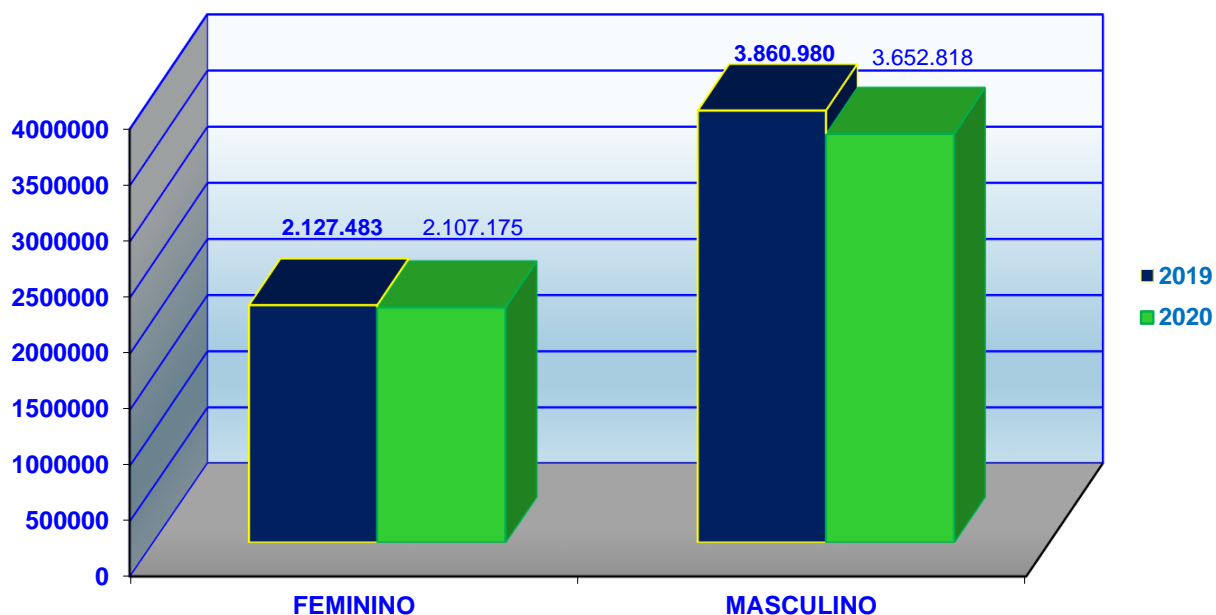
## CONDUTORES CADASTRADOS POR CATEGORIA E GÊNERO, PARANÁ - 2019/2020

CATEGORIAS	CONDUTORES								
	TOTAL			FEMININO			MASCULINO		
	2019	2020	%	2019	2020	%	2019	2020	%
A	64.929	63.078	-2,85	28.817	28.708	-0,38	36.112	34.370	-4,82
AB	1.944.704	1.956.390	0,60	599.588	607.164	1,26	1.345.116	1.349.226	0,31
AC	216.296	187.008	-13,54	3.204	2.722	-15,04	213.092	184.286	-13,52
ACC	13	13	0,00	5	5	0,00	8	8	0,00
ACCB	283	291	2,83	101	101	0,00	182	190	4,40
ACCC	28	31	10,71	-	1		28	30	7,14
ACCD	8	11	37,50	-	-		8	11	37,50
ACCE	43	43	0,00	9	9	0,00	34	34	0,00
AD	253.544	250.776	-1,09	10.738	10.843	0,98	242.806	239.933	-1,18
AE	165.489	165.715	0,14	1.943	1.975	1,65	163.546	163.740	0,12
B	2.783.847	2.697.966	-3,08	1.466.196	1.439.983	-1,79	1.317.651	1.257.983	-4,53
C	268.326	177.851	-33,72	5.239	4.081	-22,10	263.087	173.770	-33,95
D	186.820	159.358	-14,70	10.674	10.605	-0,65	176.146	148.753	-15,55
E	104.133	101.462	-2,56	969	978	0,93	103.164	100.484	-2,60
<b>TOTAL</b>	<b>5.988.463</b>	<b>5.759.993</b>	<b>-3,82</b>	<b>2.127.483</b>	<b>2.107.175</b>	<b>-0,95</b>	<b>3.860.980</b>	<b>3.652.818</b>	<b>-5,39</b>

FONTE: DETRAN PR - Coordenadoria de Habilitação

Obs. - A diferença dos números cadastrados, referem-se ao período da pandemia, conforme Deliberação nº 185/2020 do Contran  
Dados gerados em 26/08/2021

## CONDUTORES CADASTRADOS POR GÊNERO, PARANÁ 2019/2020



## CONDUTORES ATIVOS CADASTRADOS, PARANÁ - 2016/2020

ANOS	TOTAL DO ESTADO		
	TOTAL	MASCULINO	FEMININO
2016	4.371.288	2.755.871	1.615.417
2017	4.476.567	2.804.821	1.671.746
2018	4.557.425	2.837.999	1.719.426
2019	4.634.515	2.873.583	1.760.932
2020	3.990.445	2.479.197	1.511.248

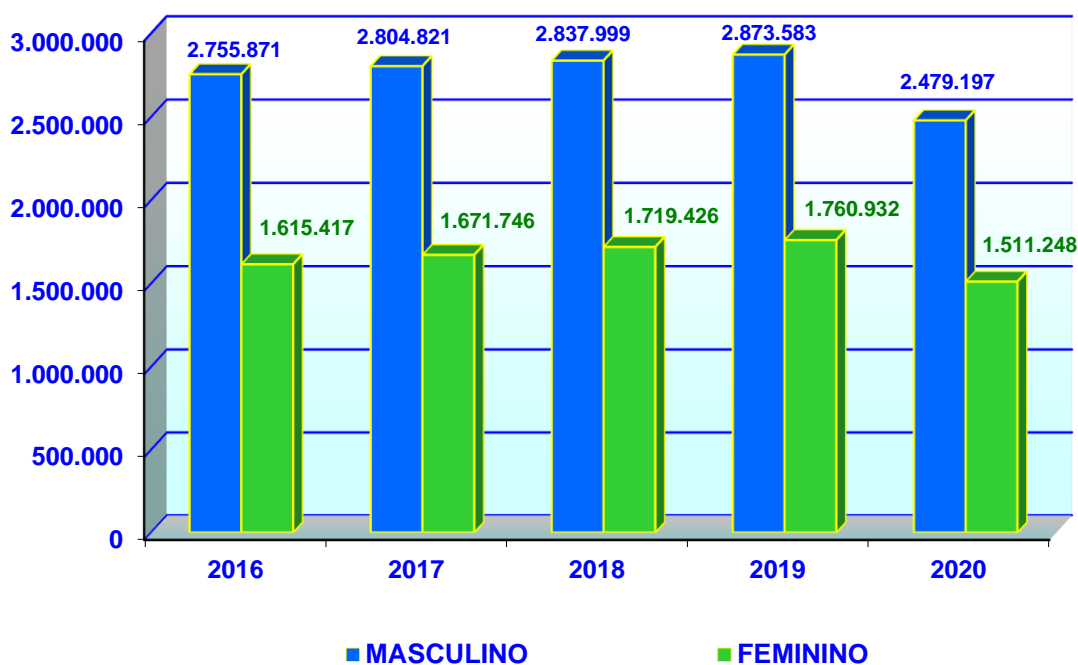
FONTE: DETRAN PR - Coordenadoria de Habilitação

Obs.1 - Informações bastante oscilantes em razão das constantes atualizações.

Obs.2 - A diferença dos números cadastrados, referem-se ao período da pandemia, conforme Deliberação nº 185/2020 do Contran

Dados gerados em 26/08/2021

## CONDUTORES ATIVOS CADASTRADOS, PARANÁ - 2016/2020



## CARTEIRA NACIONAL DE HABILITAÇÃO ENTREGUES, POR GÊNERO E FAIXA ETÁRIA, PARANÁ - 2017/2020

GÊNERO	FAIXA ETÁRIA	ANOS			
		2017	2018	2019	2020
MASCULINO	DE 18 A 25 ANOS	4.663	5.461	8.656	1.576
	DE 26 A 32 ANOS	8.868	9.696	19.131	3.230
	DE 33 A 39 ANOS	8.259	8.838	18.900	3.417
	DE 40 A 50 ANOS	9.825	10.730	22.863	4.087
	MAIS DE 50 ANOS	10.461	11.887	29.072	4.703
	<b>Total Masculino</b>		<b>42.076</b>	<b>46.612</b>	<b>98.622</b>
FEMININO	DE 18 A 25 ANOS	1.007	1.218	1.834	346
	DE 26 A 32 ANOS	2.815	3.785	6.982	1.222
	DE 33 A 39 ANOS	3.346	4.179	8.176	1.413
	DE 40 A 50 ANOS	4.209	5.397	10.345	1.865
	MAIS DE 50 ANOS	3.751	5.572	11.773	1.834
	<b>Total Feminino</b>		<b>15.128</b>	<b>20.151</b>	<b>39.110</b>
<b>TOTAL GERAL</b>		<b>57.204</b>	<b>66.763</b>	<b>137.732</b>	<b>23.693</b>

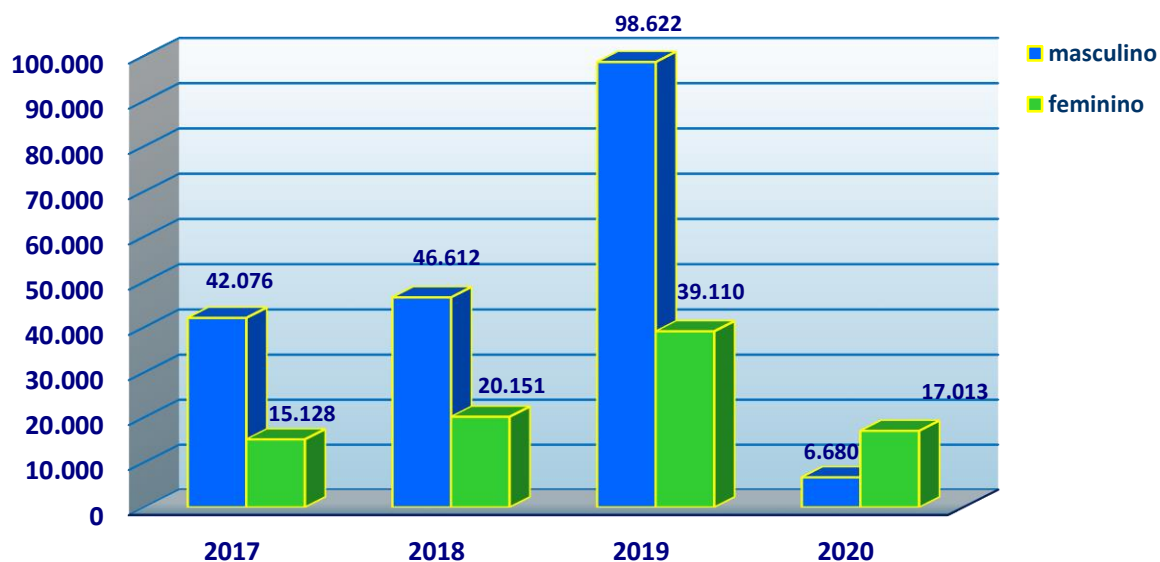
FONTE: DETRAN PR - Coordenadoria de Habilitação

Obs.1 - Informações bastante oclantes em razão das constantes atualizações.

Obs.2 - A diferença dos números cadastrados, referem-se ao periodo da pandemia, conforme Deliberação nº 185/2020 do Contran

Dados gerados em 26/08/2021

### CNH'S ENTREGUES POR GÊNERO, PARANÁ - 2017/2020



**CARTEIRA NACIONAL DE HABILITAÇÃO ENTREGUES, POR GÊNERO E FAIXA ETÁRIA, CURITIBA PR - 2017/2020**

GÊNERO	FAIXA ETÁRIA	ANOS			
		2017	2018	2019	2020
MASCULINO	DE 18 A 25 ANOS	1.002	1.474	1.995	315
	DE 26 A 32 ANOS	2.413	3.387	5.529	848
	DE 33 A 39 ANOS	2.506	3.485	6.142	871
	DE 40 A 50 ANOS	3.048	4.018	7.287	1.016
	MAIS DE 50 ANOS	3.464	4.901	9.342	1.158
	<b>Total Masculino</b>	<b>12.433</b>	<b>17.265</b>	<b>30.295</b>	<b>4.208</b>
FEMININO	DE 18 A 25 ANOS	255	455	543	76
	DE 26 A 32 ANOS	911	1.618	2.329	326
	DE 33 A 39 ANOS	1.232	1.879	2.988	381
	DE 40 A 50 ANOS	1.481	2.521	3.797	512
	MAIS DE 50 ANOS	1.524	2.896	4.594	537
	<b>Total Feminino</b>	<b>5.403</b>	<b>9.369</b>	<b>14.251</b>	<b>1.832</b>
<b>TOTAL GERAL</b>	<b>17.836</b>	<b>26.634</b>	<b>44.546</b>	<b>6.040</b>	

FONTE: DETRAN PR - Coordenadoria de Habilitação

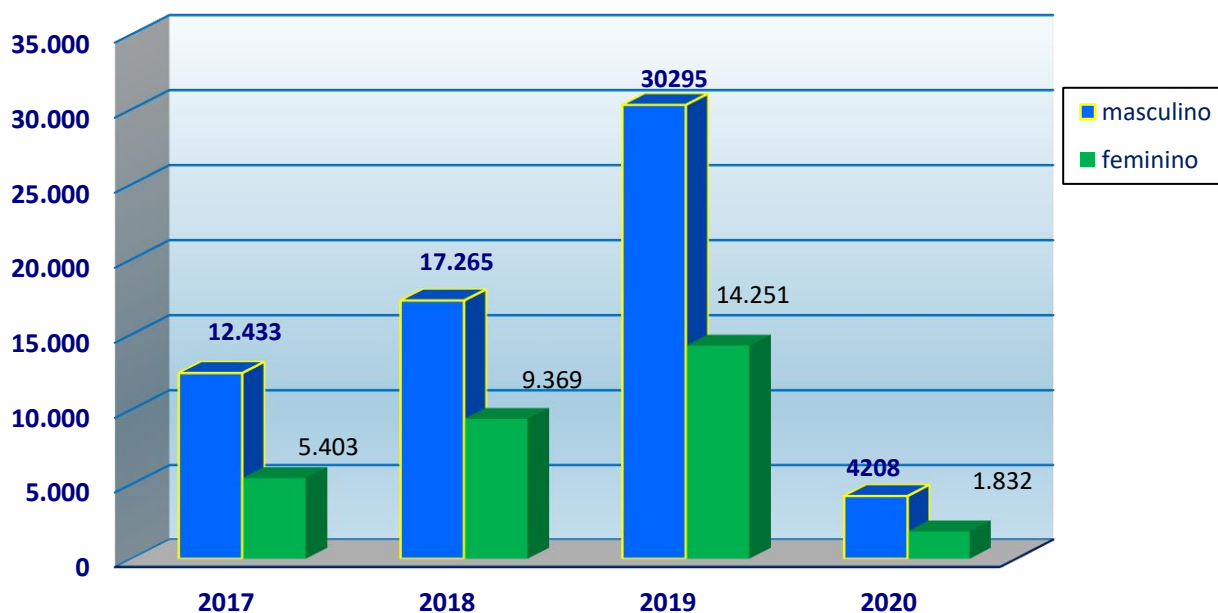
Obs.1 - Informações bastante oclantes em razão das constantes atualizações.

Obs.2 - A diferença dos números cadastrados, referem-se ao periodo da pandemia, conforme

Deliberação nº 185/2020 do Contran

Dados gerados em 26/08/2021

**CNH'S ENTREGUES POR GÊNERO, CURITIBA PR - 2017/2020**



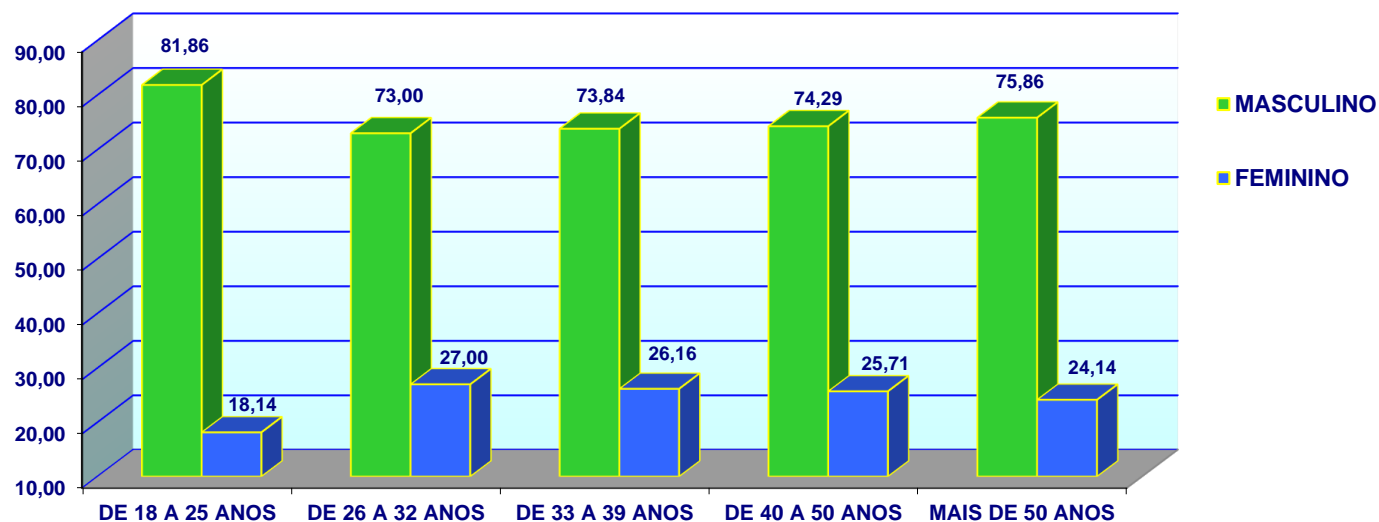
## SUSPENSÃO DO DIREITO DE DIRIGIR POR TIPO, FAIXA ETÁRIA E GÊNERO, PARANÁ - 2020

TIPO DE SUSPENSÃO	FAIXA ETÁRIA																	
	TOTAL GERAL			DE 18 A 25 ANOS			DE 26 A 32 ANOS			DE 33 A 39 ANOS			DE 40 A 50 ANOS			MAIS DE 50 ANOS		
	TOTAL	FEM	MASC	TOTAL	FEM	MASC	TOTAL	FEM	MASC	TOTAL	FEM	MASC	TOTAL	FEM	MASC	TOTAL	FEM	MASC
DIRETA	12.161	2.190	9.971	1.178	118	1.060	2.404	434	1.970	2.443	472	1.971	2.978	578	2.400	3.158	588	2.570
%	100	18,01	81,99	100,00	10,02	89,98	100,00	18,05	81,95	100,00	19,32	80,68	100,00	19,41	80,59	100,00	18,62	81,38
POR 20 PONTOS	191.413	48.966	142.447	8.158	1.576	6.582	29.512	8.182	21.330	37.218	9.905	27.313	51.750	13.490	38.260	64.775	15.813	48.962
%	100	25,58	74,42	100,00	19,32	80,68	100,00	27,72	72,28	100,00	26,61	73,39	100,00	26,07	73,93	100,00	24,41	75,59
<b>TOTAL GERAL</b>	<b>203.574</b>	<b>51.156</b>	<b>152.418</b>	<b>9.336</b>	<b>1.694</b>	<b>7.642</b>	<b>31.916</b>	<b>8.616</b>	<b>23.300</b>	<b>39.661</b>	<b>10.377</b>	<b>29.284</b>	<b>54.728</b>	<b>14.068</b>	<b>40.660</b>	<b>67.933</b>	<b>16.401</b>	<b>51.532</b>
%	100	25,13	74,87	100,00	18,14	81,86	100,00	27,00	73,00	100,00	26,16	73,84	100,00	25,71	74,29	100,00	24,14	75,86

FONTE: DETRAN PR - Coordenadoria de Habilitação

Obs. - A diferença dos números cadastrados, referem-se ao período da pandemia, conforme Deliberação nº 185/2020 do Contran

### SUSPENSÃO DO DIREITO DE DIRIGIR PROPORÇÃO POR FAIXA ETÁRIA E GÊNERO, PARANÁ - 2020



## INFRAÇÕES QUE GERARAM SUSPENSÃO DIRETA DO DIREITO DE DIRIGIR, PARANÁ - 2020

CÓDIGO	DESCRIÇÃO	TOTAL	%
747	TRANSITAR VELOC SUP MAX PERMITIDA EM MAIS DE 50%	5.776	47,50
516	DIRIGIR SOB A INFLUENCIA DE ALCOOL	2.328	19,14
757	REC SUB TEST, EX CLIN, PERIC OU PROC Q PERM CERT INFL ALC/SUB PSIC FOR ART. 277	1.885	15,50
579	FORCAR PASSAGEM ENTRE VEICS TRANSIT SENTIDOS OPOST AO REALIZAR OP ULTRAPASSAGEM	307	2,52
527	UTILIZ VEIC DEMONST/EXIBIR MANOBRA PERIGOSA MEDIANTE ARRANCADA BRUSCA	279	2,29
705	CONDUZIR MOTOC/MOTON/CICLOMOTOR FAZENDO MALABARISMO/EQUILIBRANDO-SE EM UMA RODA	247	2,03
703	CONDUZIR MOTOCICLETA, MOTONETA E CICLOMOTOR SEM CAPACETE DE SEGURANCA	206	1,69
706	CONDUZIR MOTOCICLETA, MOTONETA E CICLOMOTOR COM OS FAROIS APAGADOS	178	1,46
704	CONDUZIR MOTOCICLETA, MOTONETA E CICLOMOTOR TRANSPORTANDO PASSAGEIRO S/ CAPACETE	162	1,33
521	DIRIGIR AMEACANDO OS DEMAIS VEICULOS	147	1,21
607	TRANSPOR BLOQUEIO VIARIO POLICIAL	116	0,95
527	UTILIZ VEIC DEM/EXIBIR MANOB PERIG MED DERRAP/FRENAG C/DESLIZ/ARRAST PNEUS	103	0,85
521	DIRIGIR AMEACANDO OS PEDESTRES QUE ESTEJAM ATRAVESSANDO A VIA PUBLICA	81	0,67
516	DIRIGIR SOB INFLUENCIA SUBST ENTORPECENTE OU Q DETERMINE DEPEND FISICA/PSIQUICA	69	0,57
532	DEIXAR O COND ENVOLVIDO EM ACID, DE IDENTIFICAR-SE POLICIAL E PRESTAR INF P/O BO	65	0,53
528	DEIXAR O COND ENVOLVIDO EM ACIDENTE, DE PRESTAR OU PROVIDENCIAR SOCORRO A VITIMA	53	0,44
530	DEIXAR O COND ENVOLVIDO EM ACIDENTE, DE PRESERVAR LOCAL P/ TRAB POLICIA/PERICIA	31	0,25
707	CONDUZIR MOTOCICLETA/MOTONETA/CICLOMOTOR TRANSPORTANDO CRIANCA MENOR DE 7 ANOS	26	0,21
529	DEIXAR O COND ENVOLVIDO EM ACID, DE ADOTAR PROVID P/ EVITAR PERIGO P/O TRANSITO	18	0,15
703	CONDUZIR MOTOCICLETA, MOTONETA E CICLOMOTOR SEM VESTUARIO APROVADO PELO CONTRAN	15	0,12
524	DISPUTAR CORRIDA POR ESPIRITO DE EMULACAO	13	0,11
757	COND QUE SE RECUSAR A SE SUBMETER A QQ DOS PROC PREV NO ART. 277 DO CTB	13	0,11
705	CONDUZIR CICLO FAZENDO MALABARISMO OU EQUILIBRANDO-SE EM UMA RODA	12	0,10
707	CONDUZIR MOTOC/MOTON/CICLOM TRANSP CRIANCA S/ CONDICAO CUIDAR PROPRIA SEGURANCA	9	0,07
526	PARTICIPAR COMO CONDUTOR EXIB/DEMONST PERICIA EM MANOBRA DE VEIC, S/ PERMISSAO	5	0,04
526	PARTICIPAR NA VIA COMO CONDUTOR EM EVENTO ORGANIZADO, SEM PERMISSAO	5	0,04
525	PROMOVER NA VIA EXIBICAO E DEMONSTRACAO DE PERICIA EM MANOBRA DE VEICULO	3	0,02
704	CONDUZIR MOTOCILCETA/MOTONETA/CICLOMOTOR TRANSPORANDO PAS. FORA DO ASSENTO	3	0,02
	TOTAL	12.155	99,95
	<b>TOTAL DAS DEMAIS</b>	6	0,05
	<b>TOTAL GERAL</b>	12.161	100,00

FONTE: DETRAN PR - Coordenadoria de Habilitação

Obs. - A diferença dos números cadastrados, referem-se ao período da pandemia, conforme Deliberação nº 185/2020 do Contran

Dados gerados em 31/08/2021

## INFRAÇÕES QUE GERARAM SUSPENSÃO DO DIREITO DE DIRIGIR, POR 20 PONTOS, PARANÁ - 2020

CÓDIGO	DESCRIÇÃO	TOTAL	%
745	TRANSITAR VELOC SUP MAX PERMITIDA EM ATE 20%	73.380	38,34
746	TRANSITAR VELOC SUP MAX PERMITIDA EM MAIS DE 20% ATE 50%	15.478	8,09
605	AVANCAR SINAL VERMELHO DO SEMAFORO - FISCALIZ. ELETRONICA	12.424	6,49
554	ESTACIONAR EM DESACORDO COM A REGULAMENTACAO - ESTACIONAMENTO ROTATIVO	11.638	6,08
518	DEIXAR O CONDUTOR DE USAR O CINTO SEGURANCA	5.192	2,71
724	EM MOVIMENTO DE DIA, DEIXAR DE MANTER ACESA LUZ BAIXA NAS RODOVIAS	4.759	2,49
659	CONDUZIR O VEICULO REGISTRADO QUE NAO ESTEJA DEVIDAMENTE LICENCIADO	4.448	2,32
763	DIRIGIR VEICULO SEGURANDO TELEFONE CELULAR	3.195	1,67
555	ESTACIONAR EM LOCAL/HORARIO PROIBIDO ESPECIFICAMENTE PELA SINALIZACAO	3.183	1,66
574	TRANSITAR EM LOCAL/HORARIO NAO PERMITIDO PELA REGULAMENTACAO - RODIZIO	3.051	1,59
554	ESTACIONAR EM DESACORDO COM A REGULAMENTACAO ESPECIFICADA PELA SINALIZACAO	2.599	1,36
672	CONDUZIR O VEICULO EM MAU ESTADO DE CONSERVACAO	2.516	1,31
596	ULTRAPASSAR PELA CONTRAMAO LINHA DE DIVISAO DE FLUXOS OPOSTOS, CONTINUA AMARELA	2.485	1,30
606	EVADIR-SE PARA NAO EFETUAR O PAGAMENTO DO PEDAGIO	2.076	1,08
664	CONDUZIR O VEICULO COM EQUIP OBRIGATORIO EM DESACORDO COM O ESTAB PELO CONTRAN	1.866	0,97
556	ESTACIONAR LOCAL/HORARIO DE ESTACIONAMENTO E PARADA PROIBIDOS PELA SINALIZACAO	1.840	0,96
605	AVANCAR O SINAL VERMELHO DO SEMAFORO	1.794	0,94
545	ESTACIONAR NO PASSEIO	1.781	0,93
763	DIRIGIR VEICULO MANUSEANDO TELEFONE CELULAR	1.731	0,90
676	CONDUZIR VEIC C/ DEFEITO NO SIST DE ILUMINACAO, SINALIZ OU LAMPADAS QUEIMADAS	1.672	0,87
567	PARAR SOBRE FAIXA PEDESTRES NA MUDANCA SINAL (FISC.ELETR.)	1.477	0,77
604	EXECUTAR OPERACAO DE CONVERSAO A ESQUERDA EM LOCAL PROIBIDO PELA SINALIZACAO	1.454	0,76
	<b>TOTAL</b>	<b>160.039</b>	<b>83,61</b>
	<b>TOTAL DAS DEMAIS</b>	<b>31.374</b>	<b>16,39</b>
	<b>TOTAL GERAL</b>	<b>191.413</b>	<b>100,00</b>

FONTE: DETRAN PR - Coordenadoria de Habilitação

Obs. - A diferença dos números cadastrados, referem-se ao período da pandemia, conforme Deliberação nº 185/2020 do Contran

Dados gerados em 31/08/2021



## SUSPENSÃO DO DIREITO DE DIRIGIR POR TIPO, PARANÁ - 2017/2020

TIPO DE SUSPENSÃO	ANOS						
	2017	2018	%	2019	%	2020	%
DIRETA	16.751	27.829	39,81	38.742	28,17	12.161	-218,58
POR 20 PONTOS	57.671	83.514	30,94	102.784	18,75	191.413	46,30
<b>TOTAL GERAL</b>	<b>78.559</b>	<b>78.559</b>	<b>0,00</b>	<b>141.526</b>	<b>44,49</b>	<b>203.574</b>	<b>30,48</b>

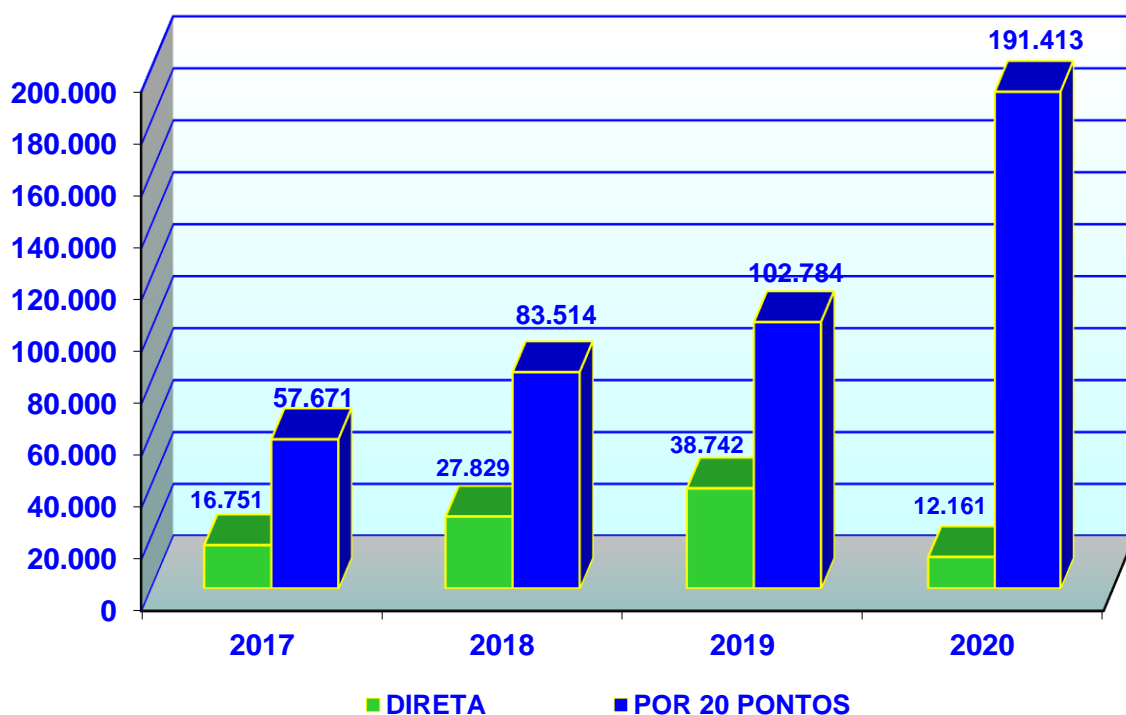
FONTE: DETRAN PR - Coordenadoria de Habilitação

Obs. - A diferença dos números cadastrados, referem-se ao período da pandemia, conforme

Deliberação nº 185/2020 do Contran

Dados gerados em 31/08/2021

## SUSPENSÃO DO DIREITO DE DIRIGIR, POR TIPO, PARANÁ - 2017/ 2020



### INFRAÇÕES COMETIDAS QUE GERARAM CASSAÇÃO DO DIREITO DE DIRIGIR POR REINCIDÊNCIA, PARANÁ - ANO 2020

CÓDIGO	DESCRIÇÃO	TOTAL	%
503	DIRIGIR VEICULO COM CNH DE CATEGORIA DIFERENTE DA DO VEICULO	43	14,14
503	DIRIGIR VEICULO COM PPD DE CATEGORIA DIFERENTE DA DO VEICULO	1	0,33
506	ENTREGAR O VEICULO A PESSOA SEM CNH/PPD/ACC	4	1,32
507	ENTREGAR VEICULO A PESSOA COM CNH/PPD/ACC CASSADA	1	0,33
511	PERMITIR POSSE/CONDUCAO DO VEICULO A PESSOA SEM CNH/PPD/ACC	152	50,00
512	PERMITIR POSSE/CONDUCAO DO VEICULO A PESSOA COM CNH/PPD/ACC CASSADA	7	2,30
512	PERMITIR POSSE/CONDUCAO VEIC PESSOA COM CNH/PPD/ACC C/ SUSP. DIREITO DE DIRIGIR	7	2,30
513	PERMITIR POSSE/CONDUCAO VEIC A PESSOA COM CNH CATEGORIA DIFERENTE DA DO VEICULO	4	1,32
514	PERMITIR POSSE/CONDUCAO DO VEICULO A PESSOA COM CNH VENCIDA HA MAIS DE 30 DIAS	14	4,61
516	DIRIGIR SOB A INFLUENCIA DE ALCOOL	67	22,04
516	DIRIGIR SOB INFLUENCIA SUBST ENTORPECENTE OU Q DETERMINE DEPEND FISICA/PSIQUICA	3	0,99
527	UTILIZ VEIC DEM/EXIBIR MANOB PERIG MED DERRAP/FRENAG C/DESLIZ/ARRAST PNEUS	1	0,33
<b>TOTAL</b>		<b>304</b>	<b>100,00</b>

### INFRAÇÕES QUE GERARAM CASSAÇÃO DO DIREITO DE DIRIGIR POR CNH SUSPensa, PARANÁ - 2020

CÓDIGO	DESCRIÇÃO	TOTAL	%
502	DIRIGIR VEICULO COM CNH OU PPD COM SUSPENSAO DO DIREITO DE DIRIGIR	2	0,24
502	DIRIGIR VEICULO COM CNH/PPD/ACC COM SUSPENSAO DO DIREITO DE DIRIGIR	828	99,76
<b>TOTAL GERAL</b>		<b>830</b>	<b>100,00</b>

FONTE: DETRAN PR - Coordenadoria de Habilitação

Obs. - A diferença dos números cadastrados, referem-se ao período da pandemia, conforme Deliberação nº 185/2020 do Contran

Dados gerados em 31/08/2021

## CASSAÇÃO DO DIREITO DE DIRIGIR, PERFIL DOS INFRATORES POR TIPO, FAIXA ETÁRIA E GÊNERO, PARANÁ - 2020

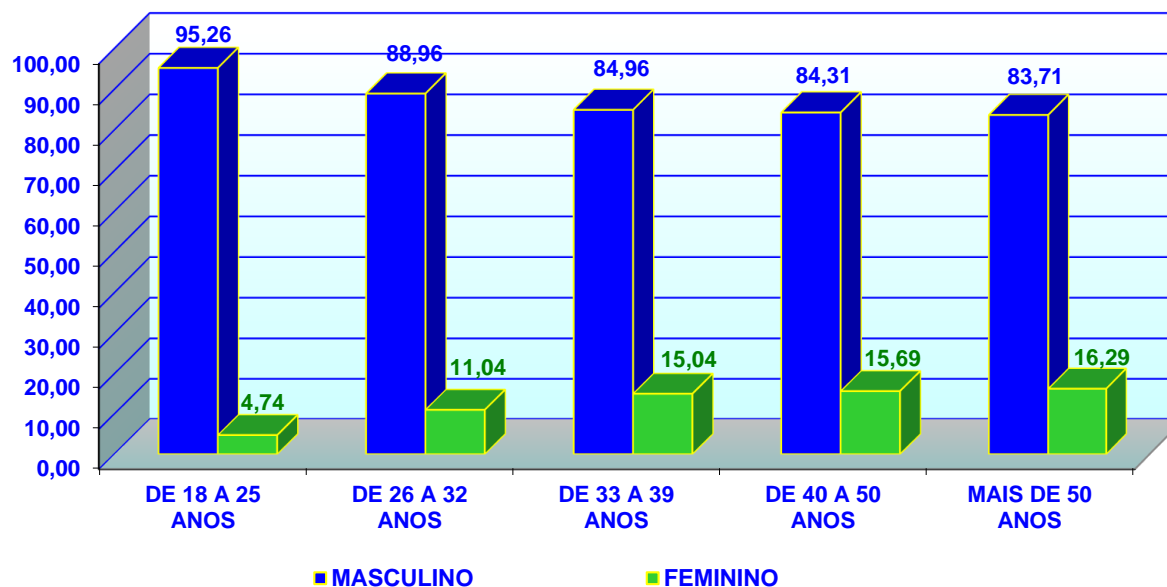
TIPO DE CASSAÇÃO	FAIXA ETÁRIA																	
	TOTAL GERAL			DE 18 A 25 ANOS			DE 26 A 32 ANOS			DE 33 A 39 ANOS			DE 40 A 50 ANOS			MAIS DE 50 ANOS		
	TOTAL	FEM	MASC	TOTAL	FEM	MASC	TOTAL	FEM	MASC	TOTAL	FEM	MASC	TOTAL	FEM	MASC	TOTAL	FEM	MASC
REINCIDÊNCIA	304	46	258	36	4	32	72	12	60	47	8	39	64	12	52	85	10	75
%	100,00	15,13	84,87	100,00	11,11	88,89	100,00	16,67	83,33	100,00	17,02	82,98	100,00	18,75	81,25	100,00	11,76	88,24
CNH SUSPENSA	20.109	2.709	17.400	1.883	87	1.796	4.918	539	4.379	4.475	672	3.803	5.021	786	4.235	3.812	625	3.187
%	100,00	13,47	86,53	100,00	4,62	95,38	100,00	10,96	89,04	100,00	15,02	84,98	100,00	15,65	84,35	100,00	16,40	83,60
<b>TOTAL GERAL</b>	<b>20.413</b>	<b>2.755</b>	<b>17.658</b>	<b>1.919</b>	<b>91</b>	<b>1.828</b>	<b>4.990</b>	<b>551</b>	<b>4.439</b>	<b>4.522</b>	<b>680</b>	<b>3.842</b>	<b>5.085</b>	<b>798</b>	<b>4.287</b>	<b>3.897</b>	<b>635</b>	<b>3.262</b>
%	100,00	13,50	86,50	100,00	4,74	95,26	100,00	11,04	88,96	100,00	15,04	84,96	100,00	15,69	84,31	100,00	16,29	83,71

FONTE: DETRAN PR - Coordenadoria de Habilitação

Obs. - A diferença dos números cadastrados, referem-se ao período da pandemia, conforme Deliberação nº 185/2020 do Contran

Dados gerados em 31/08/2021

### PERFIL DOS INFRATORES POR FAIXA ETÁRIA E GÊNERO, PARANÁ - 2020



# **INFRAÇÕES**

## INFRAÇÕES DE TRÂNSITO AUTUADAS TODAS AS COMPETÊNCIAS, PARANÁ - 2020

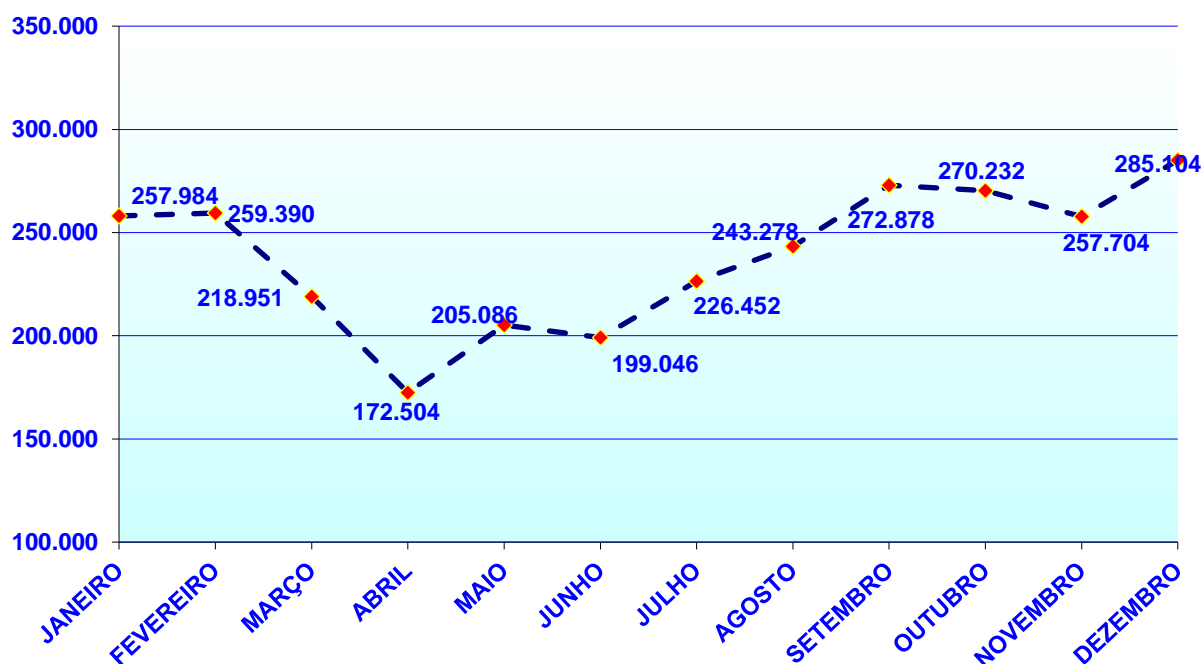
MÊS	INFRAÇÕES				
	TOTAL	LEVE	MÉDIA	GRAVE	GRAVÍSSIMA
JANEIRO	257.984	17.224	100.466	80.599	59.695
FEVEREIRO	259.390	28.339	99.622	74.436	56.993
MARÇO	218.951	12.568	96.492	57.867	52.024
ABRIL	172.504	2.024	88.426	44.896	37.158
MAIO	205.086	1.234	96.886	60.621	46.345
JUNHO	199.046	1.532	87.258	60.859	49.397
JULHO	226.452	1.312	98.194	69.183	57.763
AGOSTO	243.278	1.454	109.030	74.019	58.775
SETEMBRO	272.878	1.626	126.649	79.358	65.245
OUTUBRO	270.232	1.469	123.026	81.066	64.671
NOVEMBRO	257.704	1.592	115.234	76.069	64.809
DEZEMBRO	285.104	1.418	141.099	77.320	65.267
<b>TOTAL</b>	<b>2.868.609</b>	<b>71.792</b>	<b>1.282.382</b>	<b>836.293</b>	<b>678.142</b>

FONTE: DETRAN PR - Coordenadoria de Infrações.

Obs - Resolução 782/2020 Contran

Dados Gerados em 31/08/2021

### INFRAÇÕES DE TRÂNSITO AUTUADAS, PARANÁ - 2020



## INFRAÇÕES DE TRÂNSITO AUTUADAS, COMPETÊNCIA DETRAN, PARANÁ - 2020

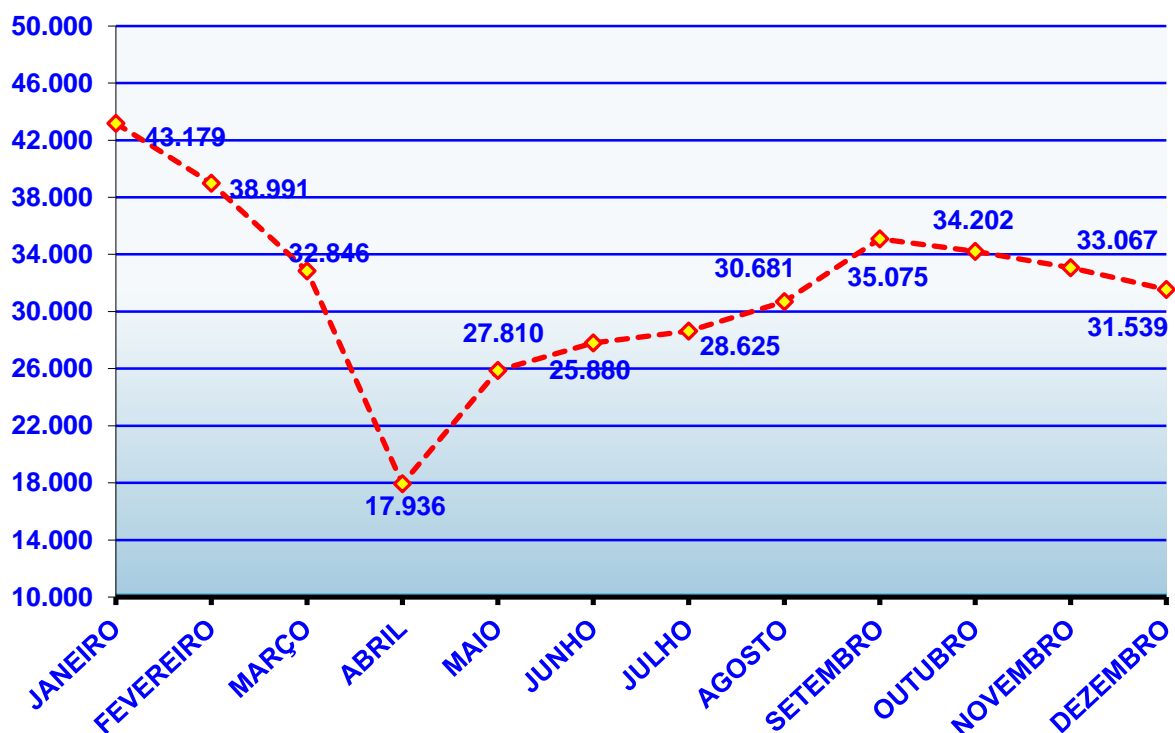
MÊS	INFRAÇÕES				
	TOTAL	LEVE	MÉDIA	GRAVE	GRAVÍSSIMA
JANEIRO	43.179	1.130	2.475	25.563	14.011
FEVEREIRO	38.991	1.363	2.640	21.326	13.662
MARÇO	32.846	897	2.356	18.130	11.463
ABRIL	17.936	385	2.166	7.406	7.979
MAIO	25.880	414	2.402	13.675	9.389
JUNHO	27.810	410	2.849	14.848	9.703
JULHO	28.625	399	2.343	15.162	10.721
AGOSTO	30.681	479	2.561	15.676	11.965
SETEMBRO	35.075	597	2.882	17.529	14.067
OUTUBRO	34.202	534	2.942	16.690	14.036
NOVEMBRO	33.067	609	2.638	15.138	14.682
DEZEMBRO	31.539	384	2.883	15.026	13.246
<b>TOTAL</b>	<b>379.831</b>	<b>7.601</b>	<b>31.137</b>	<b>196.169</b>	<b>144.924</b>

FONTE: DETRAN PR - Coordenadoria de Infrações.

Obs - Resolução 782/2020 Contran

Dados Gerados em 31/08/2021

## INFRAÇÕES DE TRÂNSITO AUTUADAS, COMPETÊNCIA DETRAN, PARANÁ - 2020



## INFRAÇÕES DE TRÂNSITO AUTUADAS, TODAS AS COMPETÊNCIAS, CURITIBA SMDT - 2020

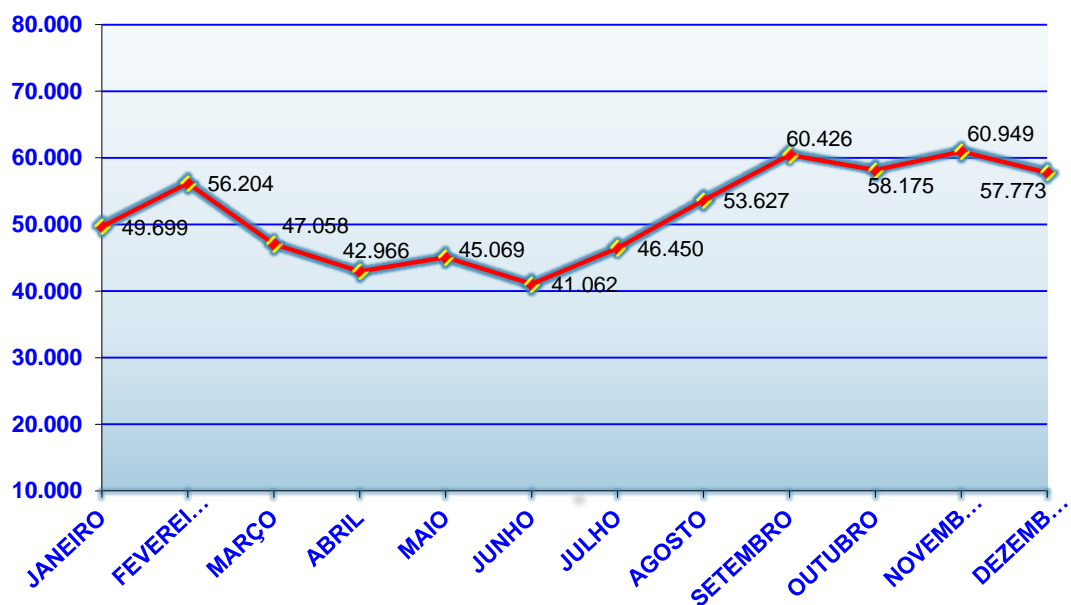
MÊS	INFRAÇÕES				
	TOTAL	LEVE	MÉDIA	GRAVE	GRAVÍSSIMA
JANEIRO	49.699	2.013	23.738	15.960	7.988
FEVEREIRO	56.204	12.733	22.126	13.308	8.037
MARÇO	47.058	4.199	23.707	10.957	8.195
ABRIL	42.966	267	23.605	13.132	5.962
MAIO	45.069	282	25.404	11.912	7.471
JUNHO	41.062	358	22.386	11.378	6.940
JULHO	46.450	241	24.258	13.998	7.953
AGOSTO	53.627	206	29.432	16.377	7.612
SETEMBRO	60.426	248	34.677	17.683	7.818
OUTUBRO	58.175	314	30.865	18.457	8.539
NOVEMBRO	60.949	328	31.556	19.253	9.812
DEZEMBRO	57.773	287	32.632	17.852	7.002
<b>TOTAL</b>	<b>619.458</b>	<b>21.476</b>	<b>324.386</b>	<b>180.267</b>	<b>93.329</b>

FONTES: DETRAN PR - Coordenadoria de Infrações.

Obs - Resolução 782/2020 Contran

Dados Gerados em 31/08/2021

### INFRAÇÕES DE TRÂNSITO AUTUADAS TODAS AS COMPETÊNCIAS, CURITIBA - 2020



## INFRAÇÕES DE TRANSITO AUTUADOS TODAS AS COMPETENCIAS, PARANA - 2020

ENQUADRAMENTO	CÓDIGO	INFRAÇÃO	GRAVIDADE	TOTAL
				<b>2.868.609</b>
Art 218, I do CTB	74550	Transitar veloc sup máx permitida em até 20%	MEDIA	992.486
Art 208 do CTB	60503	Avançar sinal vermelho do semáforo - fiscaliz. eletrônica	GRAVISSIMA	256.130
Art 218, II do CTB	74630	Transitar veloc sup máx permitida em mais de 20% até 50%	GRAVE	180.150
Art 181, XVII do CTB	55412	Estacionar em desacordo com a regulamentação - estacionamento rotativo	GRAVE	126.507
233 c/c 123, I CTB	69201	Deixar de efetuar registro do veículo em 30 dias, qdo for transf a propriedade	GRAVE	119.030
Art 167 do CTB	51851	Deixar o condutor de usar o cinto segurança	GRAVE	115.553
Art 250, I B do CTB	72422	Em movimento de dia, deixar de manter acesa luz baixa nas rodovias	MEDIA	80.874
Art 252, § único	76331	Dirigir veículo segurando telefone celular	GRAVISSIMA	60.132
Art 257 do CTB	50020	Multa, por não identificação do condutor infrator, imposta a pessoa jurídica	LEVE	54.448
Art 181, XVIII do CTB	55500	Estacionar em local/horário proibido especificamente pela sinalização	MEDIA	50.715
Art 230, V do CTB	65992	Conduzir o veículo registrado que não esteja devidamente licenciado	GRAVISSIMA	47.133
Art 162, I do CTB	50100	Dirigir veículo sem possuir CNH/PPD/ACC	GRAVISSIMA	36.064
Art 252, § único	76332	Dirigir veículo manuseando telefone celular	GRAVISSIMA	34.611
Art 208 do CTB	60501	Avançar o sinal vermelho do semáforo	GRAVISSIMA	33.634
Art 181, VIII do CTB	54521	Estacionar no passeio	GRAVE	32.619
Art 181, XVII do CTB	55411	Estacionar em desacordo com a regulamentação especificada pela sinalização	GRAVE	32.343
Art 218 III do CTB	74710	Transitar veloc sup máx permitida em mais de 50%	GRAVISSIMA	27.488
Art 183 do CTB	56732	Parar sobre faixa pedestres na mudança sinal (fisc.eletr.)	MEDIA	26.545
Art 203, V do CTB	59670	Ultrapassar pela contramão linha de divisão de fluxos opostos, contínua amarela	GRAVISSIMA	26.402
Art 207 do CTB	60412	Executar operação de conversão a esquerda em local proibido pela sinalização	GRAVE	25.562
Art 164 C/C 162, I	51180	Permitir posse/condução do veículo a pessoa sem CNH/PPD/ACC	GRAVISSIMA	24.128
Art 185, I do CTB	57030	Deixar de conservar o veículo na faixa a ele destinada pela sinalização de regul	MEDIA	23.569
Art 181, XIX do CTB	55680	Estacionar local/horário de estacionamento e parada proibidos pela sinalização	GRAVE	19.203
Art 181, XVII do CTB	55417	Estacionar em desacordo com a regulamentação - vaga de curta duração	GRAVE	18.644
Art 181, XVII do CTB	55414	Estacionar em desacordo com a regulamentação - vaga de carga/descarga	GRAVE	14.140
Art 228 do CTB	65300	Usar no veículo equip c/ som em volume/frequência não autorizados pelo Contran	GRAVE	13.605
Art 230, XXII do CTB	67690	Conduzir veíc c/ defeito no sist de iluminação, sinaliz ou lâmpadas queimadas	MEDIA	13.379
Art 209 do CTB	60683	Evadir-se para não efetuar o pagamento do pedágio	GRAVE	12.226
Art 230, XVIII do CTB	67261	Conduzir o veículo em mau estado de conservação	GRAVE	11.771
Art 186, II do CTB	57380	Transitar pela contramão de direção em via c/ sinalização de regul sentido único	GRAVISSIMA	11.697
Art 167 do CTB	51852	Deixar o passageiro de usar o cinto segurança	GRAVE	10.747
Art 181, XX do CTB	76252	Estacionar nas vagas reserv a idosos, s/ credencial	GRAVISSIMA	10.441
Art 230, VI do CTB	66020	Conduzir o veículo com qualquer uma das placas sem legibilidade e visibilidade	GRAVISSIMA	10.417
Art 168 do CTB	51930	Transportar criança sem observância das normas de segurança estabelecidas p/ CTB	GRAVISSIMA	9.852
Art 169 do CTB	52070	Dirigir sem atenção ou sem os cuidados indispensáveis a segurança	LEVE	9.742

FONTE: DETRAN PR - Coordenadoria de Infrações.

Continua



## INFRAÇÕES DE TRANSITO AUTUADOS TODAS AS COMPETENCIAS, PARANA - 2020

ENQUADRAMENTO	CÓDIGO	INFRAÇÃO	GRAVIDADE	TOTAL
Art 252, VI do CTB	73662	Dirigir veículo utilizando-se de telefone celular	MEDIA	9.572
Art 181, XVII do CTB	55413	Estacionar em desacordo com a regulamentação - ponto ou vaga de táxi	GRAVE	8.988
Art 185, II do CTB	57110	Deixar de conservar nas faixas da direita o veículo lento e de maior porte	MEDIA	7.919
Art 181, IX do CTB	54600	Estacionar em guia de calçada rebaixada destinada a entrada/saída de veículos	MEDIA	7.823
Art 252, IV do CTB	73400	Dirigir o veíc usando calçado que n se firme nos pés/comprometa utiliz pedais	MEDIA	7.783
Art 231, V do CTB	68312	Transitar com o veículo com excesso de peso - por eixo	MEDIA	7.550
Art 165 do CTB	51691	Dirigir sob a influência de álcool	GRAVISSIMA	7.416
Art 184, III do CTB	75870	Transitar na faixa ou via exclusiva regulam p/ transp públ coletivo passag	GRAVISSIMA	7.279
Art 230, XI do CTB	66531	Conduzir o veículo com descarga livre	GRAVE	6.629
Art 181, XX do CTB	76251	Estacionar nas vagas reserv a pess c/ deficiência, s/ credencial	GRAVISSIMA	6.522
Art 181, XV do CTB	55250	Estacionar na contramão de direção	MEDIA	6.300
Art 230, IX do CTB	66372	Conduzir o veículo com equipamento obrigatório ineficiente/inoperante	GRAVE	6.276
Art 207 do CTB	60411	Executar operação de conversão a direita em local proibido pela sinalização	GRAVE	6.253
Art 230, IX do CTB	66371	Conduzir o veículo sem equipamento obrigatório	GRAVE	6.123
Art 230, VII do CTB	66102	Conduzir o veículo com característica alterada	GRAVE	5.764
Art 162, V do CTB	50450	Dirigir veículo com validade da CNH ou PPD vencida há mais de 30 dias	GRAVISSIMA	5.732
Art 230, X do CTB	66450	Conduzir o veículo com equip obrigatório em desacordo com o estab pelo Contran	GRAVE	5.663
Art 250, I A do CTB	72340	Em movimento, deixar de manter acesa a luz baixa durante a noite	MEDIA	5.201
Art 181, VIII do CTB	54526	Estacionar ao lado/sobre divisores de pista de rolamento/marcas de canalização	GRAVE	5.054
Art 230, XIII do CTB	66700	Conduzir o veículo c/ equip do sistema de iluminação e de sinalização alterados	GRAVE	4.568
Art 181, XI do CTB	54870	Estacionar ao lado de outro veículo em fila dupla	GRAVE	4.507
Art 206, I do CTB	59910	Executar operação de retorno locais proibidos pela sinalização	GRAVISSIMA	4.506
Art 195 do CTB	58350	Desobedecer as ordens emanadas da autorid compet de trânsito ou de seus agentes	GRAVE	4.423
Art 186, I do CTB	57200	Transitar pela contramão de direção em via com duplo sentido de circulação	GRAVE	4.363
Art 250, III do CTB	72850	Em movimento, deixar de manter a placa traseira iluminada à noite	MEDIA	3.913
Art 214, I do CTB	61220	Deixar de dar preferência a pedestre/veíc n motorizado na faixa a ele destinada	GRAVISSIMA	3.666
Art 181, VIII do CTB	54522	Estacionar sobre faixa destinada a pedestre	GRAVE	3.615
Art 181, I do CTB	53800	Estacionar nas esquinas e a menos de 5m do alinhamento da via transversal	MEDIA	3.579
Art 162, II do CTB	50292	Dirigir veículo com CNH/PPD/ACC com suspensão do direito de dirigir	GRAVISSIMA	3.411
Art 244, III do CTB	70561	Conduzir motoc/moton/ciclomotor fazendo malabarismo/equilibrando-se em uma roda	GRAVISSIMA	3.227
Art 232 do CTB	69120	Conduzir veículo sem os documentos de porte obrigatório referidos no CTB	LEVE	3.177
Art 165-A do CTB	75790	Rec sub test, ex clín, períc ou proc q perm cert infl álc/sub psic for Art. 277	GRAVISSIMA	3.150
Art 187, I do CTB	57463	Transitar em local/horário não permitido pela regulamentação - caminhão	MEDIA	3.023
Art 231, V do CTB	68313	Transitar com o veículo com excesso de peso - PBT/PBTC e por eixo	MEDIA	3.019
Art 220, II do CTB	62700	Deixar de reduzir a veloc onde o trânsito esteja sendo controlado pelo agente	GRAVE	2.914
Art 221 do CTB	64080	Portar no veículo placas de identificação em desacordo c/ especific/modelo Contran	MEDIA	2.877

FONTE: DETRAN PR - Coordenadoria de Infrações.

Continua

## INFRAÇÕES DE TRANSITO AUTUADOS TODAS AS COMPETENCIAS, PARANA - 2020

ENQUADRAMENTO	CÓDIGO	INFRAÇÃO	GRAVIDADE	TOTAL
Art 181, VIII do CTB	54527	Estacionar ao lado ou sobre gramado ou jardim público	GRAVE	2.711
Art 208 do CTB	60502	Avançar o sinal de parada obrigatória	GRAVISSIMA	2.694
Art 181, XIII do CTB	55090	Estacionar no ponto de embarque/desembarque de passageiros transporte coletivo	MEDIA	2.681
Art 175 do CTB	52741	Utiliz veíc demonst/exibir manobra perigosa mediante arrancada brusca	GRAVISSIMA	2.536
Art 230, XVI do CTB	67000	Conduzir veíc com vidro total/parcialmente coberto por película, painéis/pintura	GRAVE	2.453
Art 193 do CTB	58191	Transitar com o veículo em calçadas, passeios	GRAVISSIMA	2.424
Art 230, XI do CTB	66532	Conduzir o veículo com silenciador de motor defeituoso/deficiente/inoperante	GRAVE	2.399
Art 193 do CTB	58197	Transitar com o veículo em acostamentos	GRAVISSIMA	2.370
Art 209 do CTB	60681	Transpor bloqueio viário com ou sem sinalização ou dispositivos auxiliares	GRAVE	2.367
Art 230, IV do CTB	65800	Conduzir o veículo sem qualquer uma das placas de identificação	GRAVISSIMA	2.234
Art 204 do CTB	59750	Deixar de parar no acostamento a direita, p/ cruzar pista ou entrar à esquerda	GRAVE	2.201
Art 164 C/C 162, V	51420	Permitir posse/condução do veículo a pessoa com CNH vencida há mais de 30 dias	GRAVISSIMA	2.147
Art 196 do CTB	58433	Deixar de indicar c/ antec, med gesto de braço/luz indicadora, mudança direção	GRAVE	2.012
Art 162, III do CTB	50371	Dirigir veículo com CNH de categoria diferente da do veículo	GRAVISSIMA	1.960
Art 182, X do CTB	56650	Parar em local/horário proibidos especificamente pela sinalização	MEDIA	1.774
Art 187, I do CTB	57461	Transitar em local/horário não permitido pela regul estabelecida pela autoridade	MEDIA	1.713
Art 193 do CTB	58196	Transitar com o veículo em divisores de pista de rolamento, marcas de canaliz.	GRAVISSIMA	1.684
Art 182, III do CTB	55920	Parar afastado da guia da calçada (meio-fio) a mais de 1m	MEDIA	1.680
Art 244, I do CTB	70301	Conduzir motocicleta, motoneta e ciclomotor sem capacete de segurança	GRAVISSIMA	1.642
Art 197 do CTB	58511	Deixar de deslocar c/antecedência veíc p/ faixa mais à esquerda qdo for manobrar	MEDIA	1.500
Art 196 do CTB	58434	Deixar de indicar c/ antec, med gesto de braço/luz indicadora, mudança de faixa	GRAVE	1.405
Art 192 do CTB	58000	Deixar guardar dist segurança lat/front entre seu veíc e demais e ao bordo pista	GRAVE	1.381
Art 193 do CTB	58194	Transitar com o veículo em canteiros centrais	GRAVISSIMA	1.343
Art 252, II do CTB	73232	Dirigir o veículo transport animais à sua esquerda ou entre os braços e pernas	MEDIA	1.286
Art 231, V do CTB	68311	Transitar com o veículo com excesso de peso PBT/PBTC	MEDIA	1.283
Art 164 C/C 162, II	51262	Permitir posse/condução veíc pessoa com CNH/PPD/ACC c/ susp. direito de dirigir	GRAVISSIMA	1.270
Art 183 do CTB	56731	Parar sobre faixa de pedestres na mudança de sinal luminoso	MEDIA	1.257
Art 199 do CTB	58780	Ultrapassar pela direita, salvo qdo veíc da frente der sinal p/ entrar esquerda	MEDIA	1.252
Art 182, VI do CTB	56222	Parar sobre faixa destinada a pedestres	LEVE	1.230
Art 231, VII do CTB	68580	Transitar com o veículo com lotação excedente	MEDIA	1.159
Art 162, II do CTB	50291	Dirigir veículo com CNH/PPD/ACC cassada	GRAVISSIMA	1.151
Art 230, II do CTB	65640	Conduzir o veículo transportando passageiros em compartimento de carga	GRAVISSIMA	1.143
Art 197 do CTB	58512	Deixar de deslocar c/antecedência veíc p/ faixa mais à direita qdo for manobrar	MEDIA	1.133
Art 181, X do CTB	54790	Estacionar impedindo a movimentação de outro veículo	MEDIA	1.108
Art 175 do CTB	52742	Utiliz veíc dem/exibir manob perig med derrap/frenag c/desliz/arrast pneus	GRAVISSIMA	1.101
Art 230, V do CTB	65991	Conduzir o veículo que não esteja registrado	GRAVISSIMA	1.088

FONTE: DETRAN PR - Coordenadoria de Infrações.

Continua

## INFRAÇÕES DE TRANSITO AUTUADOS TODAS AS COMPETENCIAS, PARANA - 2020

ENQUADRAMENTO	CÓDIGO	INFRAÇÃO	GRAVIDADE	TOTAL
Art 230, I do CTB	65561	Conduzir o veículo com o lacre de identificação violado/falsificado	GRAVISSIMA	1.049
Art 181, VIII do CTB	54525	Estacionar ao lado ou sobre canteiro central	GRAVE	1.041
Art 181, V do CTB	54282	Estacionar na pista de rolamento das rodovias	GRAVISSIMA	1.000
Art 181, IV do CTB	54100	Estacionar em desacordo com as posições estabelecidas no CTB	MEDIA	940
Art 244, IV do CTB	70640	Conduzir motocicleta, motoneta e ciclomotor com os faróis apagados	GRAVISSIMA	932
Art 181, VII do CTB	54440	Estacionar nos acostamentos	LEVE	923
Art 244, II do CTB	70481	Conduzir motocicleta, motoneta e ciclomotor transportando passageiro s/ capacete	GRAVISSIMA	905
Art 252, I do CTB	73150	Dirigir o veículo com o braço do lado de fora	MEDIA	883
Art 163 C/C 162, I	50610	Entregar veículo a pessoa sem CNH/PPD/ACC	GRAVISSIMA	880
Art 231, VI do CTB	68401	Transitar em desacordo c/ autorização expedida p/veículo c/ dimensões excedentes	GRAVE	878
Art 172 do CTB	52311	Atirar do veículo objetos ou substâncias	MEDIA	877
Art 235 do CTB	69473	Conduzir carga nas partes externas do veículo	GRAVE	806
Art 182, V do CTB	56144	Parar na pista de rolamento das demais vias dotadas acostamento	GRAVE	790
Art 182, VII do CTB	56300	Parar na área de cruzamento de vias	MEDIA	790
Art 170 do CTB	52152	Dirigir ameaçando os demais veículos	GRAVISSIMA	761
Art 252, V do CTB	73580	Dirigir o veículo com apenas uma das mãos, exceto quando permitido pelo CTB	MEDIA	756
Art 182, VI do CTB	56221	Parar no passeio/calçada	LEVE	730
Art 215, II do CTB	61810	Deixar de dar preferência nas interseções com sinalização de dê a preferência	GRAVE	725
Art 164 C/C 162, III	51341	Permitir posse/condução veíc a pessoa com CNH categoria diferente da do veículo	GRAVISSIMA	722
Art 250, II do CTB	72770	Em mov deixar de manter acesas luzes de posição sob chuva forte/neblina/cerração	MEDIA	700
Art 231, IV do CTB	68231	Transitar c/ veíc e/ou carga c/ dimensões superiores limite legal s/ autorização	GRAVE	698
Art 202, I do CTB	59080	Ultrapassar pelo acostamento	GRAVISSIMA	642
Art 164 C/C 162, II	51261	Permitir posse/condução do veículo a pessoa com CNH/PPD/ACC cassada	GRAVISSIMA	630
Art 191 do CTB	57970	Forçar passagem entre veícs transit sentidos opost ao realizar op ultrapassagem	GRAVISSIMA	612
Art 166 do CTB	51770	Confiar/entregar veíc pess c/ estado físico/psíquico s/ condições dirigir segur	GRAVISSIMA	587
Art 162, VI do CTB	50531	Dirigir veículo sem usar lentes corretoras de visão	GRAVISSIMA	575
Art 230, XII do CTB	66610	Conduzir o veículo com equipamento ou acessório proibido	GRAVE	572
Art 252, VI do CTB	73661	Dirigir o veículo utilizando-se de fones nos ouvidos conec a aparelhagem sonora	MEDIA	543
Art 181, VIII do CTB	54523	Estacionar sobre ciclovia ou ciclofaixa	GRAVE	514
Art 209 do CTB	60682	Deixar de adentrar às áreas destinadas a pesagem de veículos	GRAVE	506
Art 206, III do CTB	60174	Executar operação de retorno passando por cima de canteiro divisor de pista	GRAVISSIMA	496
Art 210 do CTB	60760	Transpor bloqueio viário policial	GRAVISSIMA	492
Art 170 do CTB	52151	Dirigir ameaçando os pedestres que estejam atravessando a via pública	GRAVISSIMA	460
Art 237 do CTB	69630	Trans c/veíc desac c/ especificação/falta de inscr/simbologia necessária identif	GRAVE	455
Art 244, VII do CTB	70991	Conduzir motocicleta/motoneta/ciclomotor sem segurar o guidom com ambas as mãos	GRAVE	452
Art 206, IV do CTB	60250	Executar retorno nas interseções, entrando na contramão da via transversal	GRAVISSIMA	419

FONTE: DETRAN PR - Coordenadoria de Infrações.

Continua

## INFRAÇÕES DE TRANSITO AUTUADOS TODAS AS COMPETENCIAS, PARANA - 2020

ENQUADRAMENTO	CÓDIGO	INFRAÇÃO	GRAVIDADE	TOTAL
Art 189 do CTB	57703	Deixar de dar passagem a veíc de polícia em serviço de urgência devid identif	GRAVISSIMA	381
Art 194 do CTB	58270	Transitar em marcha ré, salvo na distância necessária a pequenas manobras	GRAVE	381
Art 231, IV do CTB	68232	Transitar c/ veíc e/ou carga c/ dimensões superiores est p/sinalização s/autoriz	GRAVE	381
Art 181, III do CTB	54010	Estacionar afastado da guia da calçada (meio-fio) a mais de 1m	GRAVE	370
Art 193 do CTB	58192	Transitar com o veículo em ciclovias, ciclofaixas	GRAVISSIMA	360
Art 181, V do CTB	54284	Estacionar na pista de rolamento das vias dotadas de acostamento	GRAVISSIMA	331
Art 250, I B do CTB	72421	Em movimento de dia, deixar de manter acesa luz baixa túnel com iluminação públ	MEDIA	325
Art 235 do CTB	69471	Conduzir pessoas nas partes externas do veículo	GRAVE	323
Art 206, V do CTB	60330	Executar retorno c/prejuízo da circulação/segurança ainda que em local permitido	GRAVISSIMA	321
Art 181, II do CTB	53980	Estacionar afastado da guia da calçada (meio-fio) de 50cm a 1m	LEVE	305
Art 188 do CTB	57620	Transitar ao lado de outro veículo, interrompendo ou perturbando o trânsito	MEDIA	289
Art 230, XIV do CTB	66880	Conduzir veíc c/ registrador instan inalt de velocidade/tempo viciado/defeituoso	GRAVE	284
Art 182, V do CTB	56142	Parar na pista de rolamento das rodovias	GRAVE	278
Art 227, II do CTB	64910	Usar buzina prolongada e sucessivamente a qualquer pretexto	LEVE	275
Art 230, XXIII CTB	75600	Conduzir veíc de transp passag ou carga em desacordo c/ as cond do Art 67-A CTB	MEDIA	260
Art 214, II do CTB	61300	Deixar de dar preferência a pedestre/veíc n mot que n haja concluído a travessia	GRAVISSIMA	254
Art 165 do CTB	51692	Dirigir sob influência subst entorpecente ou q determine depend física/psíquica	GRAVISSIMA	252
Art 230, XXI do CTB	67500	Conduzir o veíc de carga c/ falta inscrição da tara e demais previstas no CTB	MEDIA	246
Art 178 do CTB	53470	Deixar o condutor envolvido em acidente s/ vítima, de remover o veículo do local	MEDIA	242
Art 176, I do CTB	52820	Deixar o cond envolvido em acidente, de prestar ou providenciar socorro à vítima	GRAVISSIMA	224
Art 180 do CTB	53710	Ter seu veículo imobilizado na via por falta de combustível	MEDIA	217
Art 182, IX do CTB	56570	Parar na contramão de direção	MEDIA	208
Art 231, II A do CTB	67851	Transitar com veículo derramando a carga que esteja transportando	GRAVISSIMA	203
Art 176, V do CTB	53200	Deixar o cond envolvido em acid, de identificar-se policial e prestar inf p/o BO	GRAVISSIMA	199
Art 198 do CTB	58600	Deixar de dar passagem pela esquerda quando solicitado	MEDIA	199
Art 182, VI do CTB	56225	Parar nos divisores de pista de rolamento e marcas de canalização	LEVE	196
Art 230, VII do CTB	66101	Conduzir o veículo com a cor alterada	GRAVE	188
Art 203, IV do CTB	59591	Ultrapassar pela contramão veículo parado em fila junto sinal luminoso	GRAVISSIMA	187
Art 163 do CTB	50960	Entregar veículo a pessoa com CNH vencida há mais de 30 dias	GRAVISSIMA	181
Art 206, III do CTB	60175	Executar operação de retorno passando por cima de faixa de pedestres	GRAVISSIMA	181
Art 202, II do CTB	59161	Ultrapassar em interseções	GRAVISSIMA	177
Art 184, I do CTB	56810	Transitar na faixa/pista da direita regul circulação exclusiva determ veículo	LEVE	173
Art 211 do CTB	60841	Ultrapassar veículos motorizados em fila, parados em razão de sinal luminoso	GRAVE	173
Art 193 do CTB	58198	Transitar com o veículo em passarelas	GRAVISSIMA	171
Art 182, IV do CTB	56060	Parar em desacordo com as posições estabelecidas no CTB	LEVE	169
Art 181, V do CTB	54281	Estacionar na pista de rolamento das estradas	GRAVISSIMA	165

FONTE: DETRAN PR - Coordenadoria de Infrações.

Continua

## INFRAÇÕES DE TRANSITO AUTUADOS TODAS AS COMPETENCIAS, PARANA - 2020

ENQUADRAMENTO	CÓDIGO	INFRAÇÃO	GRAVIDADE	TOTAL
Art 251, I do CTB	72930	Utilizar o pisca-alerta, exceto em imobilizações ou situações de emergência	MEDIA	163
Art 215, I A do CTB	61732	Deixar de dar preferência em interseção n sinaliz, veíc circulando por rotatória	GRAVE	159
Art 231, VIII do CTB	68661	Transitar efetuando transporte remunerado de pessoas qdo n licenciado p/esse fim	GRAVISSIMA	153
Art 196 do CTB	58431	Deixar de indicar c/ antec, med gesto de braço/luz indicadora, início da marcha	GRAVE	150
Art 253 do CTB	73740	Bloquear a via com veículo	GRAVISSIMA	147
Art 230, I do CTB	65564	Conduzir o veículo com a placa violada/falsificada	GRAVISSIMA	146
Art 182, I do CTB	55760	Parar nas esquinas e a menos 5m do bordo do alinhamento da via transversal	MEDIA	145
Art 181, XII do CTB	54950	Estacionar na área de cruzamento de vias	GRAVE	142
Art 227, I do CTB	64830	Usar buzina que não a de toque breve como advertência a pedestre ou condutores	LEVE	141
Art 182, V do CTB	56143	Parar na pista de rolamento das vias de trânsito rápido	GRAVE	137
Art 238 do CTB	69710	Recusar-se a entregar CNH/CRV/CRLV/outros documentos	GRAVISSIMA	137
Art 173 do CTB	52400	Disputar corrida	GRAVISSIMA	133
Art 206, III do CTB	60171	Executar operação de retorno passando por cima de calçada, passeio	GRAVISSIMA	133
Art 164 C/C 162, VI	51501	Permitir posse/condução do veículo a pessoa sem usar lentes corretoras de visão	GRAVISSIMA	124
Art 193 do CTB	58193	Transitar com o veículo em ajardinamentos, gramados, jardins públicos	GRAVISSIMA	122
Art 244, V do CTB	70721	Conduzir motocicleta/motoneta/ciclomotor transportando criança menor de 7 anos	GRAVISSIMA	122
Art 182, V do CTB	56141	Parar na pista de rolamento das estradas	GRAVE	120
Art 223 do CTB	64322	Transitar com o fecho de luz alta perturbando visão outro condutor	GRAVE	120
Art 220, VI do CTB	63190	Deixar de reduzir a velocidade nos trechos em curva de pequeno raio	GRAVE	115
Art 231, VI do CTB	68402	Transitar com autorização vencida, expedida p/ veículo c/ dimensões excedentes	GRAVE	115
Art 203, III do CTB	59401	Ultrapassar pela contramão nas pontes	GRAVISSIMA	114
Art 224 do CTB	64400	Fazer uso do fecho de luz alta dos faróis em vias providas de iluminação pública	LEVE	106
Art 244, I do CTB	70303	Conduzir motocicleta, motoneta e ciclomotor sem vestuário aprovado pelo Contran	GRAVISSIMA	103
Art 203, I do CTB	59241	Ultrapassar pela contramão nas curvas sem visibilidade suficiente	GRAVISSIMA	101
Art 203, IV do CTB	59594	Ultrapassar pela contramão veíc parado em fila junto qq impedimento a circulação	GRAVISSIMA	93
Art 206, III do CTB	60172	Executar operação de retorno passando por cima de ilha, refúgio	GRAVISSIMA	92
Art 172 do CTB	52312	Abandonar na via objetos ou substâncias	MEDIA	91
Art 181, V do CTB	54283	Estacionar na pista de rolamento das vias de trânsito rápido	GRAVISSIMA	91
Art 211 do CTB	60843	Ultrapassar veíc motorizados em fila parados em razão de bloqueio viário parcial	GRAVE	86
Art 182, II do CTB	55840	Parar afastado da guia da calçada (meio-fio) de 50cm a 1m	LEVE	84
Art 231, VIII do CTB	68662	Transitar efetuando transporte remunerado de bens qdo não licenciado p/ esse fim	GRAVISSIMA	82
Art 163 C/C 162, III	50881	Entregar veículo a pessoa com CNH de categoria diferente da do veículo	GRAVISSIMA	80
Art 181, VIII do CTB	54524	Estacionar nas ilhas ou refúgios	GRAVE	80
Art 236 do CTB	69550	Rebocar outro veículo com cabo flexível ou corda	MEDIA	74
Art 244,III-1 do CTB	70562	Conduzir ciclo fazendo malabarismo ou equilibrando-se em uma roda	MEDIA	74
Art 229 do CTB	65480	Usar no veíc alarme/aparelho produz som perturbe sossego pub desac norma Contran	MEDIA	73

FONTE: DETRAN PR - Coordenadoria de Infrações.

Continua

## INFRAÇÕES DE TRANSITO AUTUADOS TODAS AS COMPETENCIAS, PARANA - 2020

ENQUADRAMENTO	CÓDIGO	INFRAÇÃO	GRAVIDADE	TOTAL
Art 230, XX do CTB	67420	Conduzir o veículo sem portar a autorização para condução de escolares	GRAVISSIMA	73
Art 163 C/C 162, II	50702	Entregar veículo a pessoa com CNH/PPD/ACC com susp. do direito de dirigir	GRAVISSIMA	71
Art 184, II do CTB	56900	Transitar na faixa/pista da esquerda regul circulação exclusiva determ veículo	GRAVE	66
Art 220, XIV do CTB	63944	Deixar de reduzir veloc onde haja intensa movimentação de pedestres	GRAVISSIMA	66
Art 225, I do CTB	64592	Deixar de sinalizar a via p/ tornar visível o local qdo permanecer acostamento	GRAVE	66
Art 231, X do CTB	69040	Transitar com o veículo excedendo a capacidade máxima de tração - gravíssima	GRAVISSIMA	66
Art 225, I do CTB	64591	Deixar de sinalizar via p/ tornar visível local qdo tiver remover veíc da pista	GRAVE	65
Art 230, VIII do CTB	66290	Conduzir veículo s/ ter sido submetido a inspeção seg veicular, qdo obrigatória	GRAVE	63
Art 203, IV do CTB	59593	Ultrapassar pela contramão veículo parado em fila junto a cruzamento	GRAVISSIMA	62
Art 223 do CTB	64321	Transitar com farol desregulado perturbando visão outro condutor	GRAVE	62
Art 216 do CTB	61900	Entrar/sair área lindeira sem precaução com a segurança de pedestres e veículos	MEDIA	61
Art 196 do CTB	58432	Deixar de indicar c/ antec, med gesto de braço/luz indicadora, manobra de parar	GRAVE	60
Art 162, III do CTB	50372	Dirigir veículo com PPD de categoria diferente da do veículo	GRAVISSIMA	59
Art 215, I A do CTB	61731	Deixar de dar preferência em interseção n sinaliz, a veíc circulando por rodovia	GRAVE	59
Art 203, II do CTB	59320	Ultrapassar pela contramão nas faixas de pedestre	GRAVISSIMA	57
Art 230, III do CTB	65720	Conduzir o veículo com dispositivo anti-radar	GRAVISSIMA	57
Art 239 do CTB	69800	Retirar do local veículo legalmente retido para regularização, sem permissão	GRAVISSIMA	57
Art 244, V do CTB	70722	Conduzir motoc/moton/ciclom transp criança s/ condição cuidar própria segurança	GRAVISSIMA	57
Art 244, VIII do CTB	71021	Conduzir motocicleta, motoneta e ciclomotor transportando carga incompatível	GRAVE	57
Art 176, III do CTB	53040	Deixar o cond envolvido em acidente, de preservar local p/ trab polícia/perícia	GRAVISSIMA	56
Art 164 C/C 162, III	51342	Permitir posse/condução veíc a pessoa com PPD categoria diferente da do veículo	GRAVISSIMA	55
Art 248 do CTB	72180	Transportar em veíc destinado transp passageiros carga excedente desac Art.109	GRAVE	54
Art 174 do CTB	52663	Participar como condutor exhib/demonst perícia em manobra de veíc, s/ permissão	GRAVISSIMA	53
Art 163 C/C 162, II	50701	Entregar veículo a pessoa com CNH/PPD/ACC cassada	GRAVISSIMA	52
Art 174 do CTB	52662	Participar na via como condutor em evento organizado, sem permissão	GRAVISSIMA	51
Art 181, XIV do CTB	55172	Estacionar nas pontes	GRAVE	47
Art 193 do CTB	58195	Transitar com o veículo em ilhas, refúgios	GRAVISSIMA	45
Art 252, II do CTB	73231	Dirigir o veículo transport pessoas à sua esquerda ou entre os braços e pernas	MEDIA	45
Art 211 do CTB	60844	Ultrapassar veículos motorizados em fila, parados em razão de qualquer obstáculo	GRAVE	42
Art 176, II do CTB	52900	Deixar o cond envolvido em acid, de adotar provid p/ evitar perigo p/o trânsito	GRAVISSIMA	41
Art 203, I do CTB	59242	Ultrapassar pela contramão nos aclives ou declives, sem visibilidade suficiente	GRAVISSIMA	41
Art 230, XV do CTB	66961	Conduzir c/ inscr/adesivo/legenda/símbolo afixado para-brisa e extensão traseira	GRAVE	41
Art 235 do CTB	69472	Conduzir animais nas partes externas do veículo	GRAVE	41
Art 231, II C do CTB	68070	Transitar c/ veíc derramando/lançando/arrastando qq objeto com risco de acidente	GRAVISSIMA	40
Art 244, II do CTB	70483	Conduzir motocicleta/motoneta/ciclomotor transportando pas. fora do assento	GRAVISSIMA	40
Art 214, IV do CTB	61570	Deixar de dar preferência a pedestre/veíc n mot qdo iniciada travessia s/sinaliz	GRAVE	37

FONTE: DETRAN PR - Coordenadoria de Infrações.

Continua

## INFRAÇÕES DE TRANSITO AUTUADOS TODAS AS COMPETENCIAS, PARANA - 2020

ENQUADRAMENTO	CÓDIGO	INFRAÇÃO	GRAVIDADE	TOTAL
Art 214, V do CTB	61650	Deixar de dar preferência a pedestre/veíc não mot atravessando a via transversal	GRAVE	36
Art 162, VI do CTB	50534	Dirigir veículo s/ adaptações impostas na concessão/renovação licença conduzir	GRAVISSIMA	34
Art 231, II A do CTB	67852	Transitar com veículo lançando a carga que esteja transportando	GRAVISSIMA	33
Art 251, II do CTB	73070	Utilizar luz alta e baixa intermitente, exceto quando permitido pelo CTB	MEDIA	33
Art 230, I do CTB	65565	Conduzir o veículo com qualquer outro elem de identificação violado/falsificado	GRAVISSIMA	31
Art 182, VI do CTB	56224	Parar nos canteiros centrais	LEVE	29
Art 220, XII do CTB	63780	Deixar de reduzir a velocidade de forma compatível com a segurança, em declive	GRAVE	28
Art 206, II do CTB	60091	Executar operação de retorno nas curvas	GRAVISSIMA	27
Art 231, I do CTB	67770	Transitar com o veículo danificando a via, suas instalações e equipamentos	GRAVISSIMA	26
Art 230, I do CTB	65562	Conduzir o veículo com a inscrição do chassi violada/falsificada	GRAVISSIMA	25
Art 174 do CTB	52583	Promover na via exibição e demonstração de perícia em manobra de veículo	GRAVISSIMA	24
Art 201 do CTB	58940	Deixar de guardar a distancia lateral de 1,50m ao passar/ultrapassar bicicleta	MEDIA	24
Art 206, II do CTB	60092	Executar operação de retorno nos aclives ou declives	GRAVISSIMA	24
Art 220, XIV do CTB	63941	Deixar de reduzir a velocidade nas proximidades de escolas	GRAVISSIMA	24
Art 215, I B do CTB	61733	Deixar de dar prefer em interseção não sinalizada, a veículo que vier da direita	GRAVE	21
Art 220, V do CTB	63000	Deixar reduzir velocidade nas vias rurais cuja faixa domínio não esteja cercada	GRAVE	21
Art 220, VIII do CTB	63350	Deixar de reduzir a velocidade sob chuva/neblina/cerração/ventos fortes	GRAVE	21
Art 189 do CTB	57701	Deixar de dar passagem a veíc precedido de batedores devidamente identificados	GRAVISSIMA	20
Art 231, X do CTB	68820	Transitar com o veículo excedendo a capacidade máxima de tração - média	MEDIA	20
Art 214, III do CTB	61490	Deixar de dar preferência a pedestre port deficiência fís/criança/idoso/gestante	GRAVISSIMA	19
Art 189 do CTB	57704	Deixar de dar passagem a veíc de operação e fiscalização de trânsito devid ident	GRAVISSIMA	18
Art 217 do CTB	62030	Entrar/sair de fila de veículos estacionados sem dar pref a pedestres/veículos	MEDIA	18
Art 244, IX do CTB	75521	Conduzir motoc/moton efetuando transp remun mercadoria desac c/ Art 139-A CTB	GRAVE	18
Art 250, I D do CTB	72690	Em movimento, deixar de manter acesa luz baixa do ciclomotor	MEDIA	18
Art 163 do CTB	51001	Entregar o veículo a pessoa sem usar lentes corretoras de visão	GRAVISSIMA	17
Art 220, IV do CTB	62970	Deixar de reduzir velocidade do veículo ao aproximar-se interseção n sinalizada	GRAVE	17
Art 244, VIII do CTB	71023	Conduzir motoc/moton transportando carga em desacordo c/ p 2. do Art 139-A CTB	GRAVE	17
Art 190 do CTB	57890	Seguir veículo em serv urgência devid identific p/ alarme sonoro/ilum vermelha	GRAVE	16
Art 220, VII do CTB	63270	Deixar de reduzir veloc ao aproximar local sinaliz advert de obras/trabalhadores	GRAVE	16
Art 181, VI do CTB	54360	Estacionar junto/sobre hidr de incêndio, reg de água/tampa de poço visit gal sub	MEDIA	15
Art 189 do CTB	57702	Deixar de dar passagem a veíc socorro incêndio/salv serv urgência devid identif	GRAVISSIMA	15
Art 244,VII-1 do CTB	70992	Conduzir ciclo sem segurar o guidom com ambas as mãos	MEDIA	14
Art 250, I C do CTB	72500	Em mov, deixar de manter acesa luz baixa veíc transp coletivo faixa/pista excl	MEDIA	13
Art 252, III do CTB	73310	Dirigir o veículo com incapacidade física ou mental temporária	MEDIA	13
Art 181, XIV do CTB	55171	Estacionar nos viadutos	GRAVE	12
Art 205 do CTB	59830	Ultrapassar veículo em movimento que integre cortejo/desfile/formação militar	LEVE	12

FONTE: DETRAN PR - Coordenadoria de Infrações.

Continua

## INFRAÇÕES DE TRANSITO AUTUADOS TODAS AS COMPETENCIAS, PARANA - 2020

ENQUADRAMENTO	CÓDIGO	INFRAÇÃO	GRAVIDADE	TOTAL
Art 220, I do CTB	62620	Deixar de reduzir a veloc qdo se aproximar de passeata/aglomeração/desfile/etc	GRAVISSIMA	12
Art 253-A do CTB	76171	Usar qq veículo para, delib, interromper circulação na via sem aut do órgão	GRAVISSIMA	12
Art 179, I do CTB	53550	Fazer ou deixar que se faça reparo em veíc, em rodovia e via de trânsito rápido	GRAVE	11
Art 231, X do CTB	68900	Transitar com o veículo excedendo a capacidade máxima de tração - grave	GRAVE	11
Art 249 do CTB	72261	Deixar de manter acesas à noite as luzes posição qdo o veículo estiver parado	MEDIA	11
Art 164 C/C 162, VI	51504	Permitir posse/cond veíc s/ adaptações impostas concessão/renovação licença cond	GRAVISSIMA	10
Art 206, III do CTB	60173	Executar operação de retorno passando por cima de ajardinamento	GRAVISSIMA	10
Art 220, III do CTB	62892	Deixar de reduzir a velocidade do veículo ao aproximar-se do acostamento	GRAVE	10
Art 227, III do CTB	65050	Usar buzina entre as vinte e duas e as seis horas	LEVE	10
Art 227, IV do CTB	65130	Usar buzina em locais e horários proibidos pela sinalização	LEVE	10
Art 230, XVIII do CTB	67262	Conduzir o veículo reprovado na avaliação de inspeção de segurança	GRAVE	10
Art 247 do CTB	72001	Deixar de conduzir pelo bordo pista em fila única veíc tração/propulsão humana	MEDIA	10
Art 171 do CTB	52231	Usar veículo para arremessar sobre os pedestres água ou detritos	MEDIA	9
Art 179, II do CTB	53630	Fazer/deixar que se faça reparo em veíc nas vias (q não rodovia/trânsito rápido)	LEVE	9
Art 189 do CTB	57705	Deixar de dar passagem a ambulância em serviço de urgência devid identificada	GRAVISSIMA	9
Art 203, III do CTB	59402	Ultrapassar pela contramão nos viadutos	GRAVISSIMA	9
Art 230, I do CTB	65563	Conduzir o veículo com o selo violado/falsificado	GRAVISSIMA	9
Art 241 do CTB	70051	Deixar de atualizar o cadastro de registro do veículo	LEVE	9
Art 220, XIV do CTB	63943	Deixar de reduzir veloc na próxim estação embarque/desembarque passageiros	GRAVISSIMA	8
Art 244, VI do CTB	70800	Conduzir motocicleta, motoneta e ciclomotor rebocando outro veículo	GRAVE	8
Art 206, III do CTB	60176	Executar operação de retorno passando por cima de faixa de veíc não motorizados	GRAVISSIMA	7
Art 230, XV do CTB	66962	Conduzir c/ inscr/adeseivo/legenda/símbolo pintado para-brisa e extensão traseira	GRAVE	7
Art 231, II B do CTB	67930	Transitar com veíc derramando/lançando combustível/lubrif que esteja utilizando	GRAVISSIMA	7
Art 163 C/C 162, III	50882	Entregar veículo a pessoa com PPD de categoria diferente da do veículo	GRAVISSIMA	6
Art 171 do CTB	52232	Usar veículo para arremessar sobre os veículos água ou detritos	MEDIA	6
Art 182, VI do CTB	56223	Parar nas ilhas ou refúgios	LEVE	6
Art 220, X do CTB	63510	Deixar de reduzir veloc qdo pavimento se apresentar escorreg/defeituoso/avariado	GRAVE	6
Art 241 do CTB	70052	Deixar de atualizar o cadastro de habilitação do condutor	LEVE	6
Art 253-A do CTB	76172	Usar qq veículo para, delib, restringir circulação na via sem aut do órgão	GRAVISSIMA	6
Art 162, VI do CTB	50533	Dirigir veículo sem usar aparelho auxiliar de prótese física	GRAVISSIMA	5
Art 163 do CTB	51004	Entregar veíc pessoa s/ adaptações impostas concessão/renovação licença conduzir	GRAVISSIMA	5
Art 181, XVI do CTB	55330	Estacionar aclave/declive não freado e sem calço segurança, PBT sup. a 3500kg	GRAVE	5
Art 220, IX do CTB	63430	Deixar de reduzir a velocidade quando houver má visibilidade	GRAVE	5
Art 252, II do CTB	73233	Dirigir o veículo transport volume à sua esquerda ou entre os braços e pernas	MEDIA	5
Art 176, IV do CTB	53120	Deixar o cond envolvido em acid, de remover o veíc local qdo determ polic/agente	GRAVISSIMA	4
Art 206, II do CTB	60094	Executar operação de retorno nos viadutos	GRAVISSIMA	4

FONTE: DETRAN PR - Coordenadoria de Infrações.

Continua



## INFRAÇÕES DE TRANSITO AUTUADOS TODAS AS COMPETENCIAS, PARANA - 2020

ENQUADRAMENTO	CÓDIGO	INFRAÇÃO	GRAVIDADE	TOTAL
Art 220, III do CTB	62891	Deixar de reduzir a velocidade do veículo ao aproximar-se da guia da calçada	GRAVE	4
Art 220, XIV do CTB	63942	Deixar de reduzir a velocidade nas proximidades de hospitais	GRAVISSIMA	4
Art 247 do CTB	72002	Deixar de conduzir pelo bordo da pista em fila única veículo de tração animal	MEDIA	4
Art 164 C/C 162, VI	51503	Permitir posse/condução do veículo a pessoa sem usar aparelho de prótese física	GRAVISSIMA	3
Art 181, XIV do CTB	55173	Estacionar nos túneis	GRAVE	3
Art 187, I do CTB	57462	Transitar em local/horário não permitido pela regulamentação - rodízio	MEDIA	3
Art 202, II do CTB	59162	Ultrapassar em passagem de nível	GRAVISSIMA	3
Art 203, IV do CTB	59592	Ultrapassar pela contramão veículo parado em fila junto a cancela/porteira	GRAVISSIMA	3
Art 213, II do CTB	61140	Deixar de parar sempre que a marcha for interceptada por agrupamento de veículos	GRAVE	3
Art 222 do CTB	64240	Deixar de manter ligado em emerg sist ilum vermelha intermitente ainda q parado	MEDIA	3
Art 230, XVII do CTB	67180	Conduzir o veículo com cortinas ou persianas fechadas	GRAVE	3
Art 231, II A do CTB	67853	Transitar com veículo arrastando a carga que esteja transportando	GRAVISSIMA	3
Art 234 do CTB	69391	Falsificar ou adulterar documento de habilitação	GRAVISSIMA	3
Art 246 do CTB	71532	Obstaculizar a via indevidamente-s/agravamento	GRAVISSIMA	3
Art 253-A do CTB	76173	Usar qq veículo para, delib, perturbar circulação na via sem aut do órgão	GRAVISSIMA	3
Art 162, VI do CTB	50532	Dirigir veículo sem usar aparelho auxiliar de audição	GRAVISSIMA	2
Art 174 do CTB	52661	Participar na via como condutor em competição esportiva, sem permissão	GRAVISSIMA	2
Art 182, VIII do CTB	56492	Parar nas pontes	MEDIA	2
Art 206, II do CTB	60093	Executar operação de retorno nas pontes	GRAVISSIMA	2
Art 220, XIII do CTB	63860	Deixar de reduzir veloc de forma compatível c/ segurança ao ultrapassar ciclista	GRAVE	2
Art 221 p. ún do CTB	64160	Confec/distribuir/colocar veíc próprio/terceiro placa identif desacordo Contran	MEDIA	2
Art 225, II do CTB	64670	Deixar de sinalizar a via p/ tornar visível o local qdo a carga for derramada	GRAVE	2
Art 227, V do CTB	65210	Usar buzina em desacordo c/ os padrões e frequências estabelecidas pelo Contran	LEVE	2
Art 230, XVIII do CTB	67263	Conduzir o veículo reprovado na avaliação de emissão de poluentes e ruído	GRAVE	2
Art 231, III do CTB	68150	Transitar com veículo produzindo fumaça, gases ou partículas em desc c/ Contran	GRAVE	2
Art 244, IX do CTB	75522	Conduzir motoc/moton efet transp remun desac normas ativid profic mototaxistas	GRAVE	2
Art 249 do CTB	72262	Deixar de manter acesas à noite as luzes de posição veíc fazendo carga/descarga	MEDIA	2
233 c/c 123, III CTB	69203	Deixar de efetuar reg de veíc em 30 dias, qdo for alterada qqer caract do veíc	GRAVE	1
Art 163 do CTB	51003	Entregar o veículo a pessoa sem aparelho de prótese física	GRAVISSIMA	1
Art 164 C/C 162, VI	51502	Permitir posse/condução do veículo a pessoa s/ usar aparelho auxiliar de audição	GRAVISSIMA	1
Art 174 do CTB	52581	Promover na via competição esportiva sem permissão	GRAVISSIMA	1
Art 177 do CTB	53390	Deixar o cond de prestar socorro vítima acid de trânsito, qdo solicit p/ agente	GRAVE	1
Art 182, VIII do CTB	56491	Parar nos viadutos	MEDIA	1
Art 200 do CTB	58860	Ultrap pela direita veíc de transp coletivo parado para emb/desemb passageiros	GRAVISSIMA	1
Art 211 do CTB	60842	Ultrapassar veículos motorizados em fila, parados em razão de cancela	GRAVE	1
Art 212 do CTB	60920	Deixar de parar o veículo antes de transpor linha férrea	GRAVISSIMA	1

FONTE: DETRAN PR - Coordenadoria de Infrações.

Continua

## INFRAÇÕES DE TRANSITO AUTUADOS TODAS AS COMPETENCIAS, PARANA - 2020

ENQUADRAMENTO	CÓDIGO	INFRAÇÃO	GRAVIDADE	TOTAL
Art 219 do CTB	62540	Transitar em velocidade inferior à metade da máxima da via, salvo faixa direita	MEDIA	1
Art 220, XI do CTB	63600	Deixar de reduzir a velocidade a aproximação de animais na pista	GRAVE	1
Art 230, XIX do CTB	67340	Conduzir o veículo sem acionar o limpador de para-brisa sob chuva	GRAVE	1
Art 245 do CTB	71450	Utilizar a via para depósito de mercadorias, materiais ou equipamentos	GRAVE	1
Art 252, VII do CTB	75950	Dirigir veículo realizando cobrança de tarifa com veículo em movimento	MEDIA	1

Obs - Resolução 782/2020 Contran  
Dados Gerados em 31/08/2021

## INFRAÇÕES DE TRÂNSITO AUTUADAS TODAS AS COMPETÊNCIAS, PARANÁ - 2015/2020

INFRAÇÕES	2015	2016	%	2017	%	2018	%	2019	%	2020
LEVE	687.721	276.453	-59,80	275.631	-0,30	320.456	16,26	331.155	3,34	71.792
MÉDIA	1.299.225	1.626.845	25,22	1.511.578	-7,09	1.550.185	2,55	1.574.074	1,54	1.282.382
GRAVE	739.535	1.245.448	68,41	1.217.408	-2,25	1.149.972	-5,54	1.090.013	-5,21	836.293
GRAVÍSSIMA	544.521	580.933	6,69	665.447	14,55	714.081	7,31	723.357	1,30	678.142
<b>TOTAL</b>	<b>3.271.002</b>	<b>3.729.679</b>	<b>14,02</b>	<b>3.670.064</b>	<b>-1,60</b>	<b>3.734.694</b>	<b>1,76</b>	<b>3.718.599</b>	<b>-0,43</b>	<b>2.868.609</b>

FONTE: DETRAN PR - Coordenadoria de Infrações.

Obs - Resolução 782/2020 Contran

Dados Gerados em 31/08/2021

## INFRAÇÕES AUTUADAS TODAS AS COMPETÊNCIAS, PARANÁ - 2015/2020

